

# ZOOM 사용법


발표평가 전 미리 숙지 부탁드립니다.

- 카메라 On / 마이크 Off (음소거상태) 체크
- ZOOM 사용법 확인
- 세무 온라인 강의 교재 다운로드: <https://url.kr/31bpim>

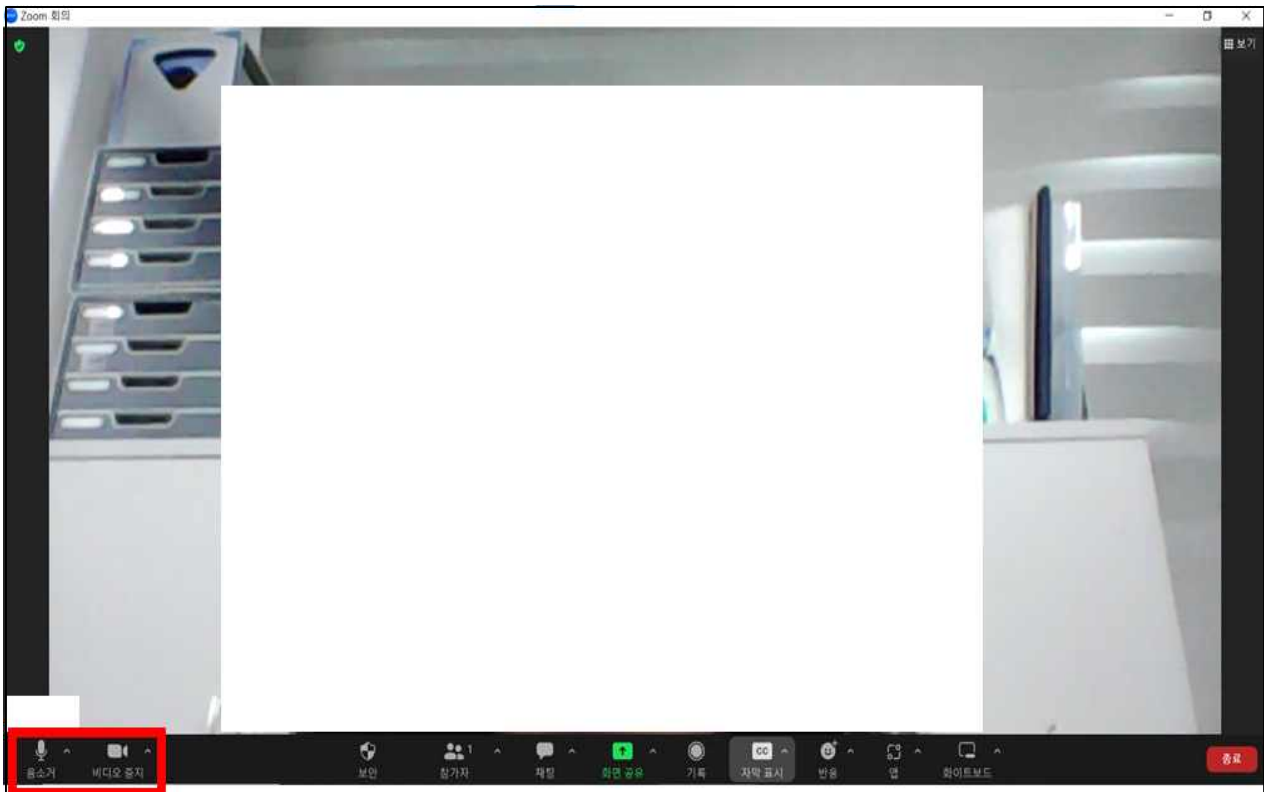
## ① 희망리턴패키지 경영개선 온라인 교육 시작 준비

### 1. 주어진 링크를 따라 접속

- 링크: <https://us06web.zoom.us/j/89357578794?pwd=SUJodnhUYzJ1bG1EQjlaNlgwaHQxQT09>
- 회의 ID: 893 5757 8794
- 암호: 015701
- 교육 시간에 따라 입장(시간 준수 필수, 오전 8시부터 입장 가능)
- 호스트가 수락시 화면이 커집니다.(수락 전까지 파란색 화면의 대기실 입장 상태입니다.)

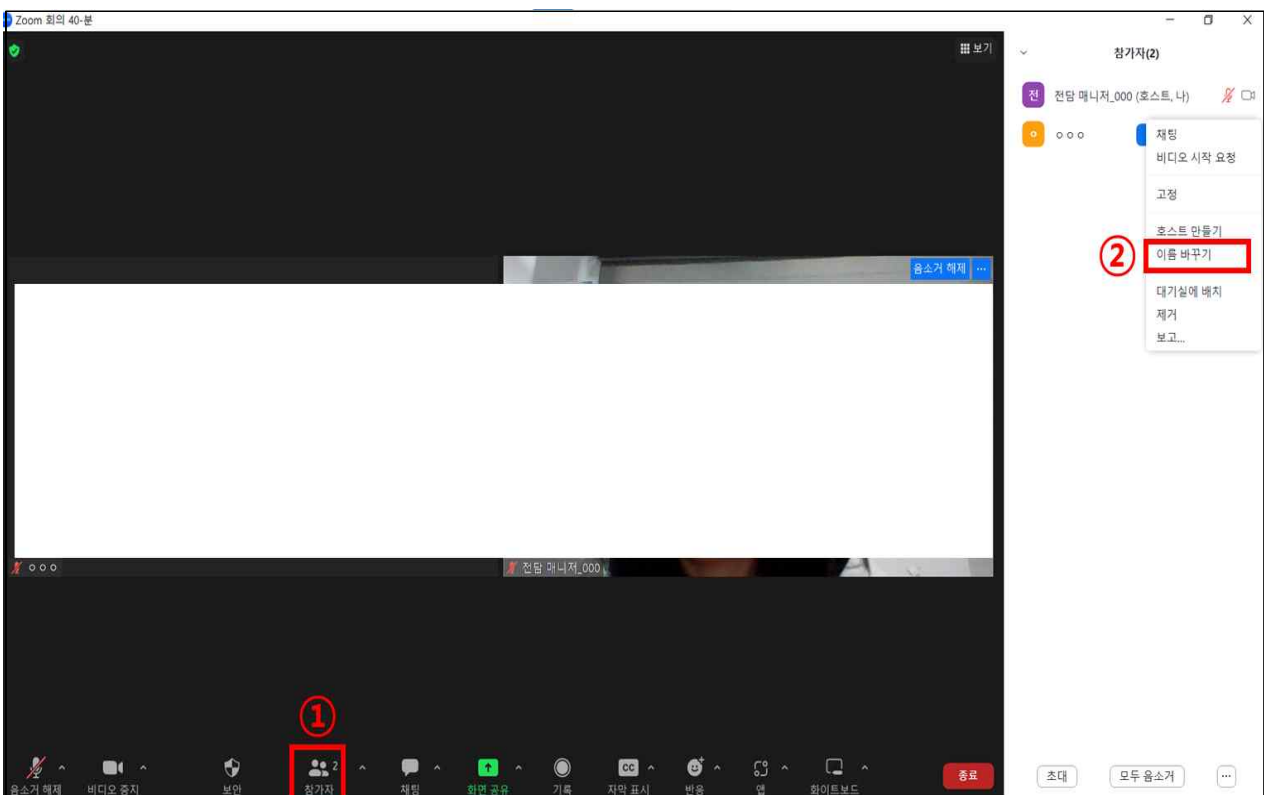


## 2. 오디오 및 비디오 상태 체크



- 음소거 on (마이크는 끄고 수강) / 비디오 on

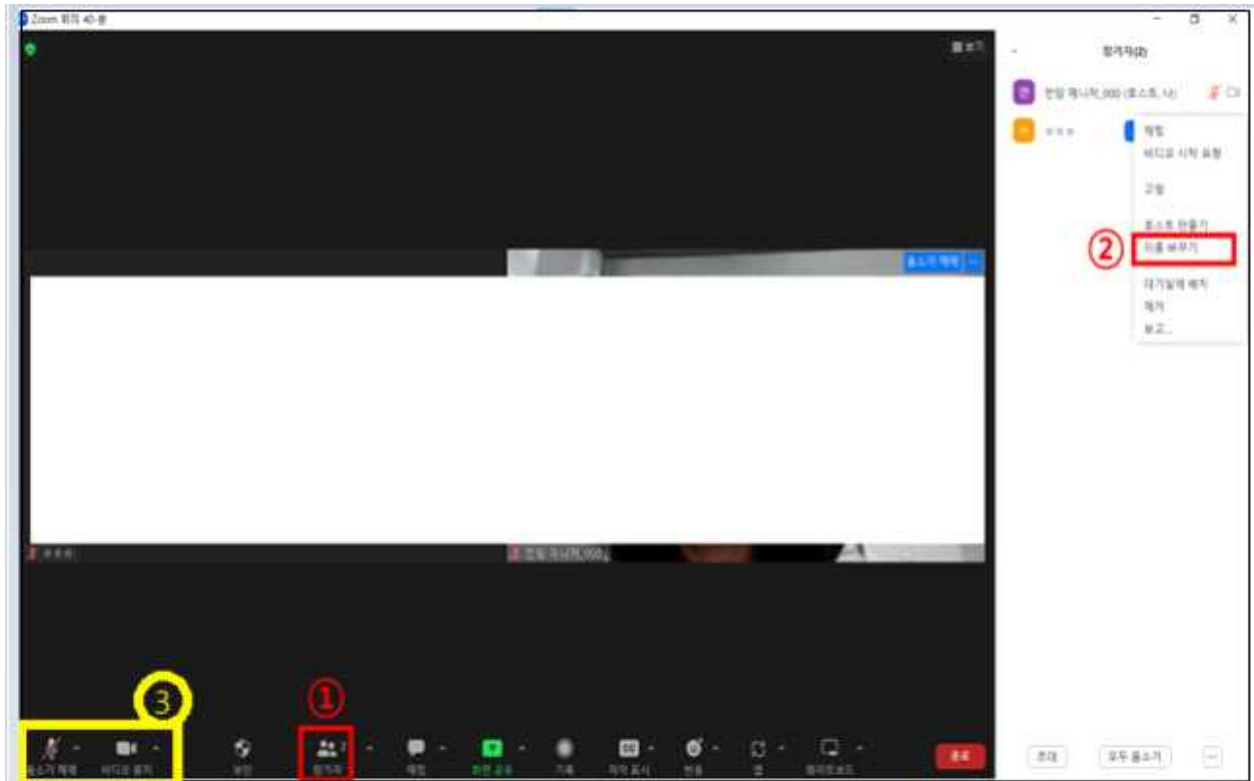
## 3. 이름 설정 확인



- 업체명(대표자명) 으로 이름 바꾸기 (예. 충남산학융합원(진선미) )

## ② 교육 시작

### 1. 교육 시작



- 교육 시작 시 '음소거상태 및 비디오 시작' 상태로 변경 후 수강
- 각 교육별로 출결 체크 예정

### 2. 교육 이후

- 질의응답까지 끝난 후 '회의 나가기' 클릭

- 
- 출결체크: 매 교육 시작 후 랜덤 시간대에 출결 확인예정

※ 위 일정은 운영진 내부 사정에 의거 변경될 수 있습니다.

※ 온라인교육 출결인정 조건: 카메라를 켜둔 상태로 수강