

2023년

# 충남지역 직업계고 취업선호도 조사 결과보고서

2023. 11



충남지역인적자원개발위원회



# 충남지역 직업계고 취업선호도 조사 결과보고서

2023. 11



충남지역인적자원개발위원회

## 통계 이용 및 해석상의 유의사항

- 본 보고서는 충남지역 직업계고 졸업예정자 재학생의 취업 성향, 지역 내 기업에 대한 인지도 및 선호도를 파악하기 위해 『충남지역 직업계고 취업선호도 조사』분석 결과를 수록한 보고서임
- 본 조사는 응답자들의 자발적인 참여로 진행되어 응답 표본의 계열, 권역 관련 편차가 발생할 수 있음
- 조사 결과는 편의성을 위해 소수점 둘째자리에서 반올림하여 제시하기 때문에, 세부 항목의 합이 전체 합계와 일치하지 않을 수 있음
  - ※ 특히 상업계 표본 비중이 높으므로, 데이터 결과 확인 시 해석에 유의해야 함

# CONTENTS

## 요약 요약문

0.1 요약문 .....	3
---------------	---

## 01 조사 개요

1.1 조사 개요 .....	9
가. 조사 배경 및 목적 .....	9
나. 조사 설계 .....	9
다. 조사 내용 .....	9
1.2 응답자 특성 .....	11

## 02 충남지역 직업계고 취업선호도 조사 결과

2.1 진로계획 .....	17
가. 졸업 후 진로 계획 및 이유 .....	17
나. 현재 취업목표 결정 여부 .....	22
다. 흥미(취업, 대학 진학 등)를 가지고 있는 직업군 .....	23
라. 향후 희망 업종/직종 .....	27
마. 희망 직종과 재학 중인 학과 일치도 .....	37
바. 취업에 필요한 역량(능력) 대비 취업역량(능력) .....	38
2.2 취업 성향 .....	39
가. 취업을 위해 중점적으로 준비한 부분 .....	39
나. 취업 준비시 겪는 어려움 .....	40
다. 회사 선택 시 중요하게 고려하는 사항 .....	41
라. 취업하길 희망하는 회사 유형 및 이유 .....	43
2.3 충남지역 기업에 대한 인지도 및 취업 선호도 .....	48
가. 충남 소재 기업 인지도 및 충남 기업 수준 평가 .....	48
나. 취업 시 선호하는 지역 .....	54
다. 충남 소재 기업 취업 선호도 .....	56
라. 충남 소재 기업에 취업준비를 한다고 가정할 때, 기업/충남도에 바라는 점 .....	68
2.4 직업 관련 교육 및 훈련 .....	71
가. 학교 정기수업 외 직업 관련 교육 또는 훈련 경험 .....	71
나. 향후 직업 관련 교육/훈련 수강 계획(학교 수업 및 현재 훈련 제외) .....	81

# CONTENTS

## 부록1 학교별 조사 결과

3.1 진로계획 .....	89
가. 졸업 후 진로 계획 및 이유 .....	89
나. 현재 취업목표 결정 여부 .....	94
다. 흥미(취업, 대학 진학 등)를 가지고 있는 직업군 .....	95
마. 희망 직종과 재학 중인 학과 일치도 .....	102
바. 취업에 필요한 역량(능력) 대비 취업역량(능력) .....	103
3.2 취업 성향 .....	104
가. 취업을 위해 중점적으로 준비한 부분 .....	104
나. 취업 준비시 겪는 어려움 .....	105
다. 회사 선택 시 중요하게 고려하는 사항 .....	106
라. 취업하길 희망하는 회사 유형 및 이유 .....	108
3.3 충남지역 기업에 대한 인지도 및 취업 선호도 .....	114
가. 충남 소재 기업 인지도 및 충남 기업 수준 평가 .....	114
나. 취업 시 선호하는 지역 .....	121
다. 충남 소재 기업 취업 선호도 .....	123
라. 충남 소재 기업에 취업준비를 한다고 가정할 때, 기업/충남도에 바라는 점 ..	138
3.4 직업 관련 교육 및 훈련 .....	142
가. 학교 정기수업 외 직업 관련 교육 또는 훈련 경험 .....	142
나. 향후 직업 관련 교육/훈련 수강 계획(학교 수업 및 현재 훈련 제외) .....	158

## 부록2 설문지

# CONTENTS

## 표목차

표 1	향후 희망 직종 1순위(TOP 3)	3
표 2	조사 설계	9
표 3	조사 내용	10
표 4	응답자 특성	11
표 5	응답자 직업고교	12
표 6	응답자 특성 - 지역별 전공 분포	13
표 7	졸업 후 진로 계획	17
표 8	진로 희망 대학 소재지	18
표 9	진로 계획으로 취업 외 다른 문항을 선택한 이유	21
표 10	현재 취업목표 결정 여부	22
표 11	흥미(취업, 대학 진학 등)를 가지고 있는 직업군1순위	24
표 12	흥미(취업, 대학 진학 등)를 가지고 있는 직업군1+2+3순위	25
표 13	향후 희망 업종 1순위	27
표 14	향후 희망 업종 2순위	30
표 15	향후 희망 직종 1순위	33
표 16	향후 희망 직종 2순위	35
표 17	희망 직종과 재학 중인 학과 일치도	37
표 18	취업에 필요한 역량(능력) 대비 취업역량(능력)	38
표 19	취업을 위해 중점적으로 준비한 부분 (중복응답)	39
표 20	취업 준비시 겪는 어려움 (중복응답)	40
표 21	회사 선택 시 중요하게 고려하는 사항 (중복응답)	42
표 22	향후 취업하길 희망하는 회사 유형 (중복응답)	44
표 23	향후 취업하길 희망하는 주된 이유 (중복응답)	44
표 24	취업 시 희망 연봉 수준(세전 월급)	46
표 25	희망 연봉 수준(세전 월급)을 정한 이유	47
표 26	충남 소재 기업 인지도	49
표 27	충남 소재 기업 수준 평가 - 5점 평균	50
표 28	충남 소재 기업 수준 평가 - ① 연봉 수준	51
표 29	충남 소재 기업 수준 평가 - ② 근로조건(근로시간, 복리후생(회사복지)) 등	51
표 30	충남 소재 기업 수준 평가 - ③ 근무환경(회사 위치 등)	52
표 31	충남 소재 기업 수준 평가 - ④ 회사 인지도	52
표 32	충남 소재 기업 수준 평가 - ⑤ 개인 성장 가능성	53
표 33	취업 시 선호하는 지역 1순위	55
표 34	취업 시 선호하는 지역 1+2+3순위	55
표 35	충남 소재 기업에 취업하려는 이유 1순위	57
표 36	충남 소재 기업에 취업하려는 이유 1+2순위	58
표 37	취업을 선호하는 충남 내 지역 1순위	61
표 38	취업을 선호하는 충남 내 지역 1+2+3순위	63
표 39	충남 소재 회사에 취업을 고려하지 않는 이유 1순위	66
표 40	충남 소재 회사에 취업을 고려하지 않는 이유 1+2+3순위	67
표 41	충남 소재 기업에 취업준비를 한다고 가정할 때, 기업/충남도에 바라는 점 1순위	69
표 42	충남 소재 기업에 취업준비를 한다고 가정할 때, 기업/충남도에 바라는 점 1+2+3순위	70
표 43	학교 정기수업 외 직업 관련 교육 또는 훈련 수강 경험 여부	71
표 44	학교 정기수업 외 직업 관련 교육 또는 훈련 수강 분야 (중복응답)	73
표 45	학교 정기수업 외 직업 관련 교육 또는 훈련 수강 프로그램 (중복응답)	76
표 46	학교 정기수업 외 직업 관련 교육 또는 훈련 수강 기관 (중복응답)	78
표 47	직업 관련 교육 또는 훈련 프로그램 중 도움이 되었던 프로그램 1순위	80
표 48	직업 관련 교육 또는 훈련 프로그램 중 도움이 되었던 프로그램 1+2순위	80
표 49	향후 직업 관련 교육 및 훈련 수강 계획 여부	81
표 50	향후 직업 관련 교육 및 훈련 수강 시 희망 분야 (중복응답)	83

# CONTENTS

## 표목차

표 51	향후 직업 관련 교육 및 훈련 수강 목적 1순위 .....	86
표 52	향후 직업 관련 교육 및 훈련 수강 목적 1+2순위 .....	86
표 53	졸업 후 진로 계획 .....	89
표 54	진로 희망 대학 소재지 .....	90
표 55	진로 계획으로 취업 외 다른 문항을 선택한 이유 .....	93
표 56	현재 취업목표 결정 여부 .....	94
표 57	흥미(취업, 대학 진학 등)를 가지고 있는 직업군1순위 .....	95
표 58	흥미(취업, 대학 진학 등)를 가지고 있는 직업군1+2+3순위 .....	99
표 59	희망 직종과 재학 중인 학과 일치도 .....	102
표 60	취업에 필요한 역량(능력) 대비 취업역량(능력) .....	103
표 61	취업을 위해 중점적으로 준비한 부분 (중복응답) .....	104
표 62	취업 준비시 겪는 어려움 (중복응답) .....	105
표 63	회사 선택 시 중요하게 고려하는 사항 (중복응답) .....	106
표 64	향후 취업하길 희망하는 회사 유형 .....	108
표 65	취업 시 희망 연봉 수준(세전 월급) .....	110
표 66	희망 연봉 수준(세전 월급)을 정한 이유 .....	112
표 67	충남 소재 기업 인지도 .....	114
표 68	충남 소재 기업 수준 평가 - 5점 평균 .....	115
표 69	충남 소재 기업 수준 평가 - ① 연봉 수준 .....	116
표 70	충남 소재 기업 수준 평가 - ② 근로조건(근로시간, 복리후생(회사복지) 등) .....	117
표 71	충남 소재 기업 수준 평가 - ③ 근무환경(회사 위치 등) .....	118
표 72	충남 소재 기업 수준 평가 - ④ 회사 인지도 .....	119
표 73	충남 소재 기업 수준 평가 - ⑤ 개인 성장 가능성 .....	120
표 74	취업 시 선호하는 지역 1순위 .....	121
표 75	취업 시 선호하는 지역 1+2+3순위 .....	122
표 76	충남 소재 기업에 취업하려는 이유 1순위 .....	123
표 77	충남 소재 기업에 취업하려는 이유 1+2순위 .....	125
표 78	취업을 선호하는 충남 내 지역 1순위 .....	127
표 79	취업을 선호하는 충남 내 지역 1+2+3순위 .....	130
표 80	충남 소재 회사에 취업을 고려하지 않는 이유 1순위 .....	134
표 81	충남 소재 회사에 취업을 고려하지 않는 이유 1+2+3순위 .....	136
표 82	충남 소재 기업에 취업준비를 한다고 가정할 때, 기업/충남도에 바라는 점 1순위 .....	138
표 83	충남 소재 기업에 취업준비를 한다고 가정할 때, 기업/충남도에 바라는 점 1+2+3순위 .....	140
표 84	학교 정기수업 외 직업 관련 교육 또는 훈련 수강 경험 여부 .....	142
표 85	학교 정기수업 외 직업 관련 교육 또는 훈련 수강 분야 (중복응답) .....	143
표 86	학교 정기수업 외 직업 관련 교육 또는 훈련 수강 프로그램 (중복응답) .....	149
표 87	학교 정기수업 외 직업 관련 교육 또는 훈련 수강 기관 (중복응답) .....	152
표 88	직업 관련 교육 또는 훈련 프로그램 중 도움이 되었던 프로그램 1순위 .....	154
표 89	직업 관련 교육 또는 훈련 프로그램 중 도움이 되었던 프로그램 1+2순위 .....	156
표 90	향후 직업 관련 교육 및 훈련 수강 계획 여부 .....	158
표 91	학교 정기수업 외 직업 관련 교육 또는 훈련 수강 분야 (중복응답) .....	159
표 92	향후 직업 관련 교육 및 훈련 수강 목적 1순위 .....	165
표 93	향후 직업 관련 교육 및 훈련 수강 목적 1+2순위 .....	167



# CONTENTS

## 그림 목차

그림 1	졸업 후 진로 계획 .....	17
그림 2	진로 희망 대학 소재지 .....	18
그림 3	진로 계획으로 취업 외 다른 문항을 선택한 이유 .....	20
그림 4	현재 취업목표 결정 여부 .....	22
그림 5	흥미(취업, 대학 진학 등)를 가지고 있는 직업군 .....	23
그림 6	희망 직종과 재학 중인 학과 일치도 .....	37
그림 7	취업에 필요한 역량(능력) 대비 취업역량(능력) .....	38
그림 8	취업을 위해 중점적으로 준비한 부분 (중복응답) .....	39
그림 9	취업 준비시 겪는 어려움 (중복응답) .....	40
그림 10	회사 선택 시 중요하게 고려하는 사항 (중복응답) .....	41
그림 11	향후 취업하길 희망하는 회사 유형 (중복응답) 및 주된 이유 .....	43
그림 12	취업 시 희망 연봉 수준(세전 월급) .....	45
그림 13	희망 연봉 수준(세전 월급)을 정한 이유 .....	47
그림 14	충남 소재 기업 인지도 .....	48
그림 15	충남 소재 기업 수준 평가 .....	50
그림 16	취업 시 선호하는 지역 .....	54
그림 17	충남 소재 기업에 취업하려는 이유 .....	56
그림 18	취업을 선호하는 충남 내 지역 (전체) .....	59
그림 19	취업을 선호하는 충남 내 지역 (북부권 기준) .....	60
그림 20	취업을 선호하는 충남 내 지역 (서해안권 기준) .....	60
그림 21	취업을 선호하는 충남 내 지역 (금강권 기준) .....	61
그림 22	충남 소재 회사에 취업을 고려하지 않는 이유 .....	65
그림 23	충남 소재 기업에 취업준비를 한다고 가정할 때, 기업/충남도에 바라는 점 .....	68
그림 24	학교 정기수업 외 직업 관련 교육 또는 훈련 수강 경험 여부 .....	71
그림 25	학교 정기수업 외 직업 관련 교육 또는 훈련 수강 분야 (중복응답) .....	72
그림 26	학교 정기수업 외 직업 관련 교육 또는 훈련 수강 프로그램 (중복응답) .....	75
그림 27	학교 정기수업 외 직업 관련 교육 또는 훈련 수강 기관(중복응답) .....	77
그림 28	직업 관련 교육 또는 훈련 프로그램 중 도움이 되었던 프로그램 .....	79
그림 29	향후 직업 관련 교육 및 훈련 수강 계획 여부 .....	81
그림 30	향후 직업 관련 교육 및 훈련 수강 시 희망 분야 (중복응답) .....	82
그림 31	향후 직업 관련 교육 및 훈련 수강 목적 .....	85



# 요약

## 요약문



## 0.1 요약문

### □ 진로계획

- 충남소재 직업계고 재학생 중 졸업 후 취업을 목표로 하는 비율은 2023년 50.6%로 최근 3개년 지속적으로 감소하는 것으로 나타남
- ※ 직업계고 취업의향 : '21년 59.7% → '22년 50.9% → '23년 50.6% 감소
- 2023년 기준 충남 소재 직업계고 재학생의 33.6%는 대학 진학을 목표로 하며, 대학 진학 진로 계획자들이 희망하는 대학교 소재지는 충청남도(53.9%), 서울(20.3%) 등의 순임
- 졸업 후 바로 취업하지 않는 이유로는 고졸에 대한 사회적 인식(22.9%), 고졸-대졸 임금 차이(17.2%) 때문인 것으로 나타남
- 한편, 취업 의향이 있는 충남지역 직업계고 재학생의 56.3%가 현재 취업 목표 결정을 완료한 상태로 나타남
- 전체 응답자의 희망 직종은 다음과 같이 나타남

|| 표 1 || 향후 희망 직종 1순위(TOP 3)

구 분		1순위	2순위	3순위
전공 계열	농업계	53 음식 서비스직	15 제조 연구개발직 및 공학기술직	41 예술·디자인·방송직 51 미용·예식 서비스직 87 식품 가공·생산직
	해양계	90 농림어업직	24 경찰·소방·교도직, 61 영업·판매직 62 운전·운송직	
	공업계	83 전기·전자 설치·정비·생산직	81 기계설치·정비·생산직	15 제조 연구개발직 및 공학기술직
	상업계	02 경영·행정·사무직	41 예술·디자인·방송직	51 미용·예식 서비스직
	가사계	51 미용·예식 서비스직	53 음식 서비스직	61 운전·운송직
	간호보건계	30 보건·의료직	41 예술·디자인·방송직	-

### □ 취업 성향

- 88.4%의 직업계고 재학생들이 취업을 준비하는 방법으로는 '자격증 취득'을 하고 있는 것으로 나타났으며 65.7%는 성적관리를 준비함

- 한편 가사계(조리학과 등)는 인턴, 현장실습과 같은 직무 경험(72.0%)을 통해 취업을 중점적으로 준비하는 것으로 나타남
- 직업계고 학생들의 취업을 준비하면서 느끼는 어려운 점은 취업 정보 부족(66.2%), 직무 및 직업에 대한 자료 부족(58.8%)으로 나타남
  - 취업 회사를 선택할 때 주로 연봉 등 임금(76.1%)을 고려하며, 자신의 적성, 흥미(54.6%), 근로 시간(35.0%) 등으로 나타남
- 직업계고 재학생들의 41.8%가 국내 중견기업에 취업하기를 희망하며, 국내 대기업은 38.7%로 나타남

## □ 충남지역 기업에 대한 인지도 및 취업 선호도

- 충남에 소재한 기업에 대해 알고 있다고 응답한 직업계고 재학생은 32.1%(매우 잘 알고 있음 3.5% + 알고 있는 편 28.6%) 수준임
- 충남지역 중소기업의 수준을 평가한 결과, 개인 성장 가능성을 3.51점(5점 평균 기준)으로 가장 높게 평가하였으며, 이후로 근무환경(회사 위치 등), 근로조건(근로시간, 복리후생) 등의 순으로 평가함
  - 한편, 임금 수준에 대한 평가는 3.25점으로 가장 낮게 나타남
- 취업 시 선호 지역으로는 충남지역이 79.0%로 나타나며, 이후로 서울(55.0%), 경기·인천(수도권, 46.2%) 등의 순으로 나타남
  - \*충남지역 내에서는 천안시가 90.6%로 가장 선호하는 지역임
  - 충남 소재 기업에 취업하려는 이유 : 사는 곳에서 거리가 가까워서(75.7%) > 충남에 정착 및 생활하기 위해(40.4%) > 마음에 드는 기업이 있어서(23.8%) 등의 순
  - 충남 소재 기업에 취업을 고려하지 않는 이유 : 충남 외 다른 지역에 일자리가 더 많으며 비전이 있다고 생각되기 때문(61.6%) > 지역 내 회사 및 산업에 대한 정보가 부족하기 때문(48.8%) > 임금 수준 및 복리후생(회사복지)이 기대에 못 미칠 것 같아서(44.8%) > 마음에 드는 회사가 충남에 없어서(43.2%) 등의 순임
- 충남 소재 기업에 취업 준비를 할 경우 기업이나 충남에 바라는 점으로는 고졸 채용 확대가 68.5%로 가장 높아, 채용의 폭을 늘려주길 바라는 응답이 상대적으로 많았음

## □ 직업 관련 교육 및 훈련

- 학교에서 받는 정기수업 외 직업과 관련된 교육·훈련을 수강한 경험이 있다는 직업계고 재학생은 56.8%이며, 전년(61.7%) 대비 상대적으로 감소한 것으로 나타남
  - 수강 분야로는 컴퓨터가 27.1%로 가장 높게 나타났고, 이후로 경영·사무, 기계, 식품 등의 순으로 나타남
  - 직업교육·훈련을 들은 재학생들 중 74.7%가 자격증 취득과 관련된 교육을 수강하였으며, 이후로 취업준비교육, 직무 및 업무 관련 교육 등의 순으로 나타남
  - 한편, 직업과 관련된 교육훈련 중 가장 도움이 된 프로그램은 자격증 취득으로 나타남
  - 계열별로는 타 계열에 비해 문화예술계와 간호보건계의 교육훈련 경험이 적은 것으로 나타남
- 향후 직업과 관련된 교육 및 훈련을 수강할 계획이 있다고 응답한 재학생은 전체 응답자 중 70.0%로 나타나며, 문화예술계와 간호 보건계는 상대적으로 계획이 없다는 것으로 나타남
  - 향후 받고자 하는 교육훈련 분야는 컴퓨터가 24.3%로 가장 높았으며, 이후로 문화·예술, 경영·사무 등의 순으로 나타남
  - 재학생들은 향후 직업 관련 교육을 듣는 주된 목적으로 취업을 위해서라는 응답이 67.1%로 가장 높게 나타났으며, 이후로 업무에 필요할 것 같아서, 자격증 취득을 위해 등의 순으로 나타남





# 01

## 조사 개요



## 1.1 조사 개요

### 가. 조사 배경 및 목적

- 충남 내 직업계고 2학년 재학생 대상으로 취업 성향, 지역 내 기업에 대한 인지도 및 선호도 등을 조사하여 향후 충남지역 고용 정책 수립 및 직업훈련개발 기초자료로 활용하기 위함

### 나. 조사 설계

- (조사 기간) 2023. 9. 26. ~ 2023. 10. 26.
- (조사 대상) 충청남도 소재 34개 특성화 및 4개 마이스터고 재학생(2학년)

|| 표 2 || 조사 설계

구분	상세
모집단	충청남도 소재 34개 특성화 및 4개 마이스터고 재학생(2학년)
조사 방법	온라인 조사 ※ 본 조사는 응답자들의 자발적인 참여로 진행되어 응답 표본의 계열, 권역 관련 편차가 발생할 수 있음
조사 완료 표본 수	직업계고 1,175 표본
조사 시기	2023. 9. 26. ~ 2023. 10. 26.
조사기관	(주)아테나컴퍼니

### 다. 조사 내용

- 본 조사의 조사표는 충남지역인적자원개발위원회와 (주)아테나컴퍼니에서 작성하였으며, 조사 내용은 진로 계획, 취업 성향, 충남지역 기업에 대한 인지도 및 취업 선호도, 직업과 관련된 교육 및 훈련 등으로 문항을 구성함

□ 세부 항목 내용은 다음과 같음

|| 표 3 || 조사 내용

구분	세부내용
응답자 인적사항	성별, 학교, 학과, 현재 거주지, 세부 거주지
	학교 구분, 전공계열, 학과 선택 이유(중복)
진로계획	졸업 후 진로 계획, 고등학교 지역, 대학교 진학 희망 지역, 취업 외 진로를 선택한 이유
	대략적인 취업 목표, 직업 흥미군, 희망하는 업종 및 직종
	희망직종의 학과 일치도, 역량(능력) 대비 취업역량(능력) 수준
취업 성향	취업을 위해 가장 중점적으로 준비한 부분, 취업을 준비하며 가장 어려움을 느끼는 부분
	회사 선택 시 중요하게 고려하는 사항, 취업을 원하는 회사 유형 및 이유
	취업 시 희망하는 연봉 수준, 해당 연봉 수준을 정한 가장 큰 이유
충남지역 기업에 대한 인지도 및 취업선호도	충남 소재 기업에 대한 인지도, 충남 기업의 수준
	취업 시 선호 지역, 충남 소재 기업에 취업하려는 이유, 가장 취업을 선호하는 충남 내 세부지역, 충남 소재 지역에 취업을 고려하지 않은 이유
	충남 소재 기업에 취업을 준비할 때 기업 또는 충남에 바라는 점
직업과 관련된 교육 및 훈련	학교에서 받는 정기 수업 외 직업교육 및 훈련 경험, 분야, 교육 및 훈련 종류, 장소, 도움이 된 프로그램
	향후 학교수업 및 현재 훈련을 제외한 직업교육 및 훈련 계획, 분야, 목적

## 1.2 응답자 특성

□ 본 조사에 응답한 충남지역 직업계고 재학생 특성은 다음과 같음

|| 표 4 || 응답자 특성

[단위 : 전체 응답자 1,175명, %]

구 분		사례수	비율
전 체		1,175	100.0
성별	남성	621	52.9
	여성	554	47.1
현재 거주지	충남	1,110	94.5
	충남 외	65	5.5
학교구분	특성화고등학교	942	80.2
	마이스터고등학교	158	13.4
	일반고(특성화계열학과 설치 고등학교)	75	6.4
전공계열	농업계	107	9.1
	해양계	32	2.7
	공업계	266	22.6
	상업계	680	57.9
	가사계	42	3.6
	문화예술계	2	0.2
	간호보건계	46	3.9
학교 소재지	천안시	569	54.7
	아산시	98	1.8
	당진시	76	7.3
	예산군	27	3.5
	홍성군	7	1.0
	보령시	96	9.1
	서천군	36	2.8
	부여군	31	4.1
	청양군	20	2.5
	논산시	85	4.1
	공주시	51	2.5
	금산군	61	4.8
	서산시	12	1.0
	태안군	6	0.8
1)권역	북부권	743	63.2
	서해안권	184	15.7
	금강권	248	21.1

1) 3대 균형발전권역으로 구분하여 분석

- 북부권(천안, 아산, 당진)
- 서해안권(보령, 서산, 서천, 홍성, 예산, 태안)
- 금강권(공주, 논산, 계룡, 금산, 부여, 청양)

|| 표 5 || 응답자 직업고교

[단위 : 전체 응답자 1,175명, %]

구 분		사례수	비율
전 체		1,175	100.0
학교명	강경상업고등학교	3	0.3
	공주마이스터고등학교	19	1.6
	공주정보고등학교	32	2.7
	금산산업고등학교	39	3.3
	금산하이텍고등학교	22	1.9
	논산여자상업고등학교	30	2.6
	당진정보고등학교	44	3.7
	대천여자상업고등학교	37	3.1
	병천고등학교	37	3.1
	부여전자고등학교	7	0.6
	부여정보고등학교	24	2.0
	삽교고등학교	13	1.1
	서산공업고등학교	2	0.2
	서산중앙고등학교	10	0.9
	서천여자정보고등학교	7	0.6
	성환고등학교	51	4.3
	아산스마트팩토리마이스터고등학교	63	5.4
	연무대기계공업고등학교	43	3.7
	예산예화여자고등학교	14	1.2
	온양한울고등학교	35	3.0
	장항공업고등학교	29	2.5
	주산산업고등학교	26	2.2
	천안공업고등학교	57	4.9
	천안상업고등학교	277	23.6
	천안여자상업고등학교	136	11.6
	천안제일고등학교	11	0.9
	청양고등학교	20	1.7
	충남드론항공고등학교	1	0.1
	충남인터넷고등학교	9	0.8
	충남해양과학고등학교	33	2.8
	태안여자고등학교	6	0.5
	한국K-POP고등학교	2	0.2
	한국식품마이스터고등학교	28	2.4
	합덕제철고등학교	4	0.3
	홍성공업고등학교	3	0.3
	기타	1	0.1

표 6 응답자 특성 - 지역별 전공 분포

[단위 : 전체 응답자 1,175명, %]

구 분		사례수	상업계	공업계	농업계	간호보건계	가사계	해양계	문화예술계
전 체		1,175	57.9	22.6	9.1	3.9	3.6	2.7	0.2
학교 소재지	천안시	569	74.3	9.8	1.9	7.4	6.5	0.0	0.0
	아산시	98	35.7	64.3	0.0	0.0	0.0	0.0	0.0
	당진시	76	57.9	5.3	36.8	0.0	0.0	0.0	0.0
	예산군	27	81.5	0.0	0.0	0.0	18.5	0.0	0.0
	홍성군	7	28.6	42.9	0.0	0.0	0.0	0.0	28.6
	보령시	96	38.5	6.3	21.9	0.0	0.0	33.3	0.0
	서천군	36	19.4	80.6	0.0	0.0	0.0	0.0	0.0
	부여군	31	77.4	22.6	0.0	0.0	0.0	0.0	0.0
	청양군	20	0.0	0.0	100.0	0.0	0.0	0.0	0.0
	논산시	85	49.4	50.6	0.0	0.0	0.0	0.0	0.0
	공주시	51	54.9	37.3	0.0	7.8	0.0	0.0	0.0
	금산군	61	16.4	54.1	29.5	0.0	0.0	0.0	0.0
	서산시	12	0.0	25.0	75.0	0.0	0.0	0.0	0.0
	태안군	6	100.0	0.0	0.0	0.0	0.0	0.0	0.0
권역	북부권	743	67.6	16.6	5.2	5.7	5.0	0.0	0.0
	서해안권	184	40.2	22.3	16.3	0.0	2.7	17.4	1.1
	금강권	248	41.9	41.1	15.3	1.6	0.0	0.0	0.0





# 02

## 충남지역 직업계고 취업선호도 조사 결과



## 2.1 진로계획

### 가. 졸업 후 진로 계획 및 이유

#### 1) 졸업 후 진로 계획

- 본 조사에 응답한 충남지역 직업계고 재학생은 졸업 후 진로 계획에 대해 '취업'할 것이라는 응답이 50.6%로 가장 높았고, 다음으로 대학 진학(33.6%) 등의 순으로 나타남
- 응답자 특성별로 보면, 성별은 남성, 전공계열은 공업계, 권역은 금강권에서 졸업 후 취업 하겠다는 응답이 상대적으로 높게 나타남

||그림 1|| 졸업 후 진로 계획

[ BASE : 전체 응답자 1,175명, 단위: % ]



||표 7|| 졸업 후 진로 계획

[단위 : 전체 응답자 1,175명, %]

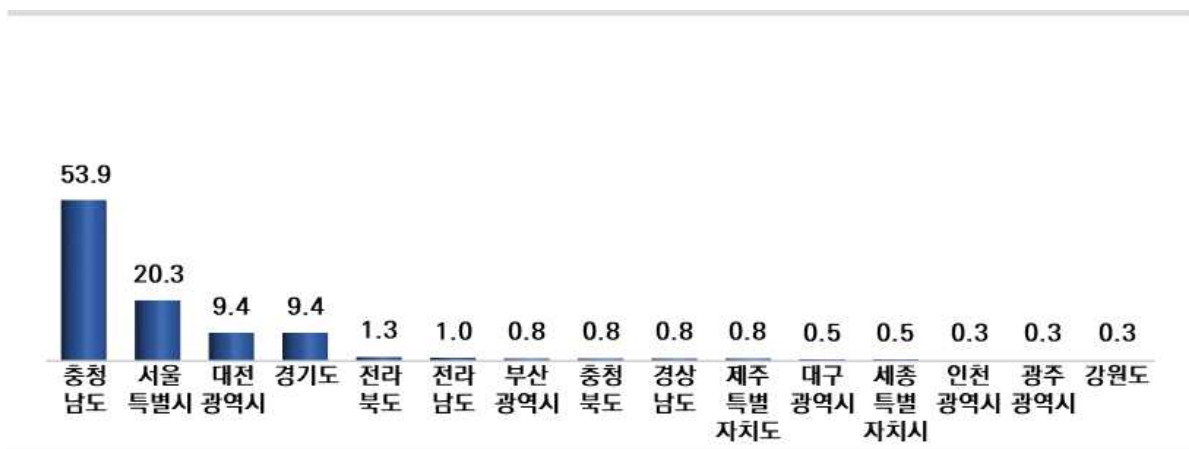
구 분		사례수	취업	대학 진학	군대	유학	기타
성별	전 체	1,175	50.6	33.6	7.3	0.9	7.6
	남성	621	51.2	27.1	12.9	1.1	7.7
	여성	554	50.0	41.0	1.1	0.5	7.4
전공 계열	농업계	107	49.5	31.8	8.4	0.9	9.3
	해양계	32	53.1	31.3	12.5	0.0	3.1
	공업계	266	66.5	15.8	10.9	0.4	6.4
	상업계	680	46.5	39.1	5.9	0.9	7.6
	가사계	42	59.5	21.4	0.0	4.8	14.3
	문화예술계	2	0.0	50.0	0.0	0.0	50.0
	간호보건계	46	15.2	71.7	8.7	0.0	4.3
권역	북부권	743	51.7	33.9	6.5	6.9	1.1
	서해안권	184	44.6	38.0	8.7	8.7	0.0
	금강권	248	52.0	29.4	10.1	7.7	0.8

## 2) 진로 희망 대학 소재지

- 졸업 후 진로 계획이 대학 진학이라고 응답한 재학생이 희망하는 대학 소재지는 ‘충청남도’가 53.9%로 가장 높게 나타났고, 다음으로 서울(20.3%) 등의 순으로 나타남
- 응답자 특성별로 보면, 성별은 여성, 전공계열은 공업계, 권역은 북부권에서 충청남도라는 응답이 가장 높게 나타남

||그림 2|| 진로 희망 대학 소재지

[ BASE : 졸업 후 대학 진학하겠다는 응답자 395명, 단위: % ]



|| 표 8 || 진로 희망 대학 소재지

[단위: 졸업 후 대학 진학하겠다는 응답자 395명, %]

구 분		사례수	충청남도	서울특별시	대전광역시	경기도	전라북도
전 체		395	53.9	20.3	9.4	9.4	1.3
성별	남성	168	52.4	21.4	7.7	9.5	1.8
	여성	227	55.1	19.4	10.6	9.3	0.9
전공 계열	농업계	34	52.9	5.9	26.5	8.8	2.9
	해양계	10	40.0	20.0	0.0	0.0	10.0
	공업계	42	59.5	11.9	9.5	11.9	2.4
	상업계	266	54.9	24.1	8.3	7.1	0.8
	가사계	9	44.4	33.3	0.0	22.2	0.0
	문화예술계	1	0.0	100.0	0.0	0.0	0.0
	간호보건계	33	48.5	9.1	6.1	24.2	0.0
권역	북부권	252	56.7	23.8	3.2	12.3	0.0
	서해안권	70	47.1	17.1	12.9	4.3	5.7
	금강권	73	50.7	11.0	27.4	4.1	1.4

## 충남지역 직업계고 취업선호도 조사 결과 02

충남지역 직업계고 취업선호도 조사

구 분		사례수	전라남도	부산광역시	충청북도	경상남도	제주특별자치도
전 체		395	1.0	0.8	0.8	0.8	0.8
성별	남성	168	1.2	1.2	0.6	0.6	1.2
	여성	227	0.9	0.4	0.9	0.9	0.4
전공 계열	농업계	34	0.0	0.0	0.0	0.0	2.9
	해양계	10	20.0	0.0	0.0	0.0	10.0
	공업계	42	0.0	0.0	2.4	2.4	0.0
	상업계	266	0.4	0.8	0.4	0.4	0.4
	가사계	9	0.0	0.0	0.0	0.0	0.0
	문화예술계	1	0.0	0.0	0.0	0.0	0.0
	간호보건계	33	3.0	3.0	3.0	3.0	0.0
권역	북부권	252	0.4	0.8	1.2	0.4	0.4
	서해안권	70	4.3	1.4	0.0	2.9	2.9
	금강권	73	0.0	0.0	0.0	0.0	0.0

구 분		사례수	대구광역시	세종특별자치시	인천광역시	광주광역시	강원도
전 체		395	0.5	0.5	0.3	0.3	0.3
성별	남성	168	1.2	1.2	0.0	0.0	0.0
	여성	227	0.0	0.0	0.4	0.4	0.4
전공 계열	농업계	34	0.0	0.0	0.0	0.0	0.0
	해양계	10	0.0	0.0	0.0	0.0	0.0
	공업계	42	0.0	0.0	0.0	0.0	0.0
	상업계	266	0.8	0.8	0.4	0.4	0.4
	가사계	9	0.0	0.0	0.0	0.0	0.0
	문화예술계	1	0.0	0.0	0.0	0.0	0.0
	간호보건계	33	0.0	0.0	0.0	0.0	0.0
권역	북부권	252	0.8	0.0	0.0	0.0	0.0
	서해안권	70	0.0	0.0	1.4	0.0	0.0
	금강권	73	0.0	2.7	0.0	1.4	1.4

### 3) 진로 계획으로 취업 외 다른 문항을 선택한 이유

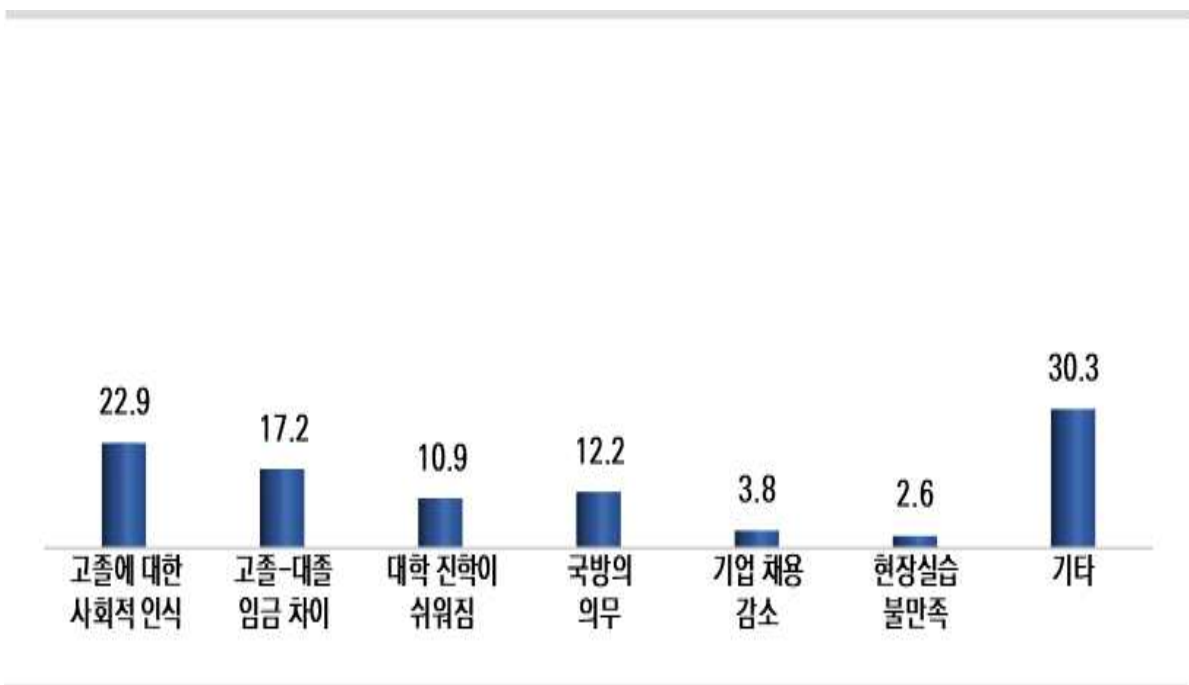
□ 졸업 후 진로 계획이 취업 외 대학 진학 등이라고 응답한 재학생은 ‘고졸에 대한 사회적 인식’으로 인해 취업하지 않고 대학 진학 등을 선택했다는 응답이 22.9%로 가장 높게 나타났고, 다음으로 고졸-대졸 임금 차이(17.2%) 등의 순으로 나타남

- 기타의 경우, ‘전문적으로 배우기 위해’, ‘하고 싶어서’, ‘부모님의 권유로’, ‘아직 진로에 관해 결정하지 못해서’ 등의 이유가 있었음

□ 응답자 특성별로 보면, 성별은 여성, 전공계열은 가사계, 권역은 북부권, 졸업 후 진로계획은 대학 진학 집단에서 고졸에 대한 사회적 인식으로 인해 취업 외 대학 진학 등을 선택했다는 응답이 상대적으로 높게 나타남

||그림 3|| 진로 계획으로 취업 외 다른 문항을 선택한 이유

[ BASE : 졸업 후 대학 진학·유학·군대 등을 계획한 응답자 580명, 단위: % ]



|| 표 9 || 진로 계획으로 취업 외 다른 문항을 선택한 이유

[단위: 졸업 후 대학 진학·유학·군대 등을 계획한 응답자 580명, %]

구 분		사례수	고졸에 대한 사회적 인식	고졸-대졸 임금 차이	대학 진학이 쉬워짐	국방의 의무	기업 채용 감소	현장실습 불만족	기타
전 체		580	22.9	17.2	10.9	12.2	3.8	2.6	30.3
성별	남성	303	20.5	12.9	10.2	22.4	4.6	1.7	27.7
	여성	277	25.6	22.0	11.6	1.1	2.9	3.6	33.2
전공 계열	농업계	54	18.5	20.4	7.4	13.0	9.3	3.7	27.8
	해양계	15	13.3	13.3	6.7	26.7	0.0	0.0	40.0
	공업계	89	15.7	10.1	10.1	25.8	5.6	1.1	31.5
	상업계	364	25.5	17.0	12.1	8.8	2.7	3.3	30.5
	가사계	17	29.4	11.8	5.9	0.0	5.9	0.0	47.1
	문화예술계	2	0.0	0.0	0.0	0.0	50.0	0.0	50.0
	간호보건계	39	23.1	35.9	10.3	12.8	0.0	0.0	17.9
권역	북부권	359	27.3	17.8	11.1	12.0	3.3	1.7	26.7
	서해안권	102	18.6	12.7	9.8	11.8	6.9	3.9	36.3
	금강권	119	13.4	19.3	10.9	13.4	2.5	4.2	36.1
졸업 후 진로 계획	대학 진학	395	29.6	22.5	13.7	1.8	4.3	2.8	25.3
	유학	10	20.0	0.0	10.0	0.0	0.0	0.0	70.0
	군대	86	4.7	0.0	2.3	70.9	4.7	3.5	14.0
	기타	89	11.2	12.4	6.7	3.4	1.1	1.1	64.0

## 나. 현재 취업목표 결정 여부

- 본 조사에 응답한 충남지역 직업계고 재학생은 ‘현재 취업목표를 결정’했다는 응답이 56.3%로 나타남
- 응답자 특성별로 보면, 성별은 남성, 전공계열은 해양계, 권역은 서해안권에서 현재 취업목표를 결정했다는 응답이 높게 나타남

||그림 4|| 현재 취업목표 결정 여부

[ BASE : 졸업 후 취업계획인 응답자 595명, 단위: % ]



|| 표 10 || 현재 취업목표 결정 여부

[단위: 졸업 후 취업계획인 응답자 595명, %]

구 분		사례수	결정	미결정
전 체		595	56.3	43.7
성별	남성	318	57.5	42.5
	여성	277	54.9	45.1
전공 계열	농업계	53	58.5	41.5
	해양계	17	82.4	17.6
	공업계	177	52.5	47.5
	상업계	316	55.1	44.9
	가사계	25	76.0	24.0
	문화예술계	-	-	-
	간호보건계	7	57.1	42.9
권역	북부권	384	56.8	43.2
	서해안권	82	61.0	39.0
	금강권	129	51.9	48.1

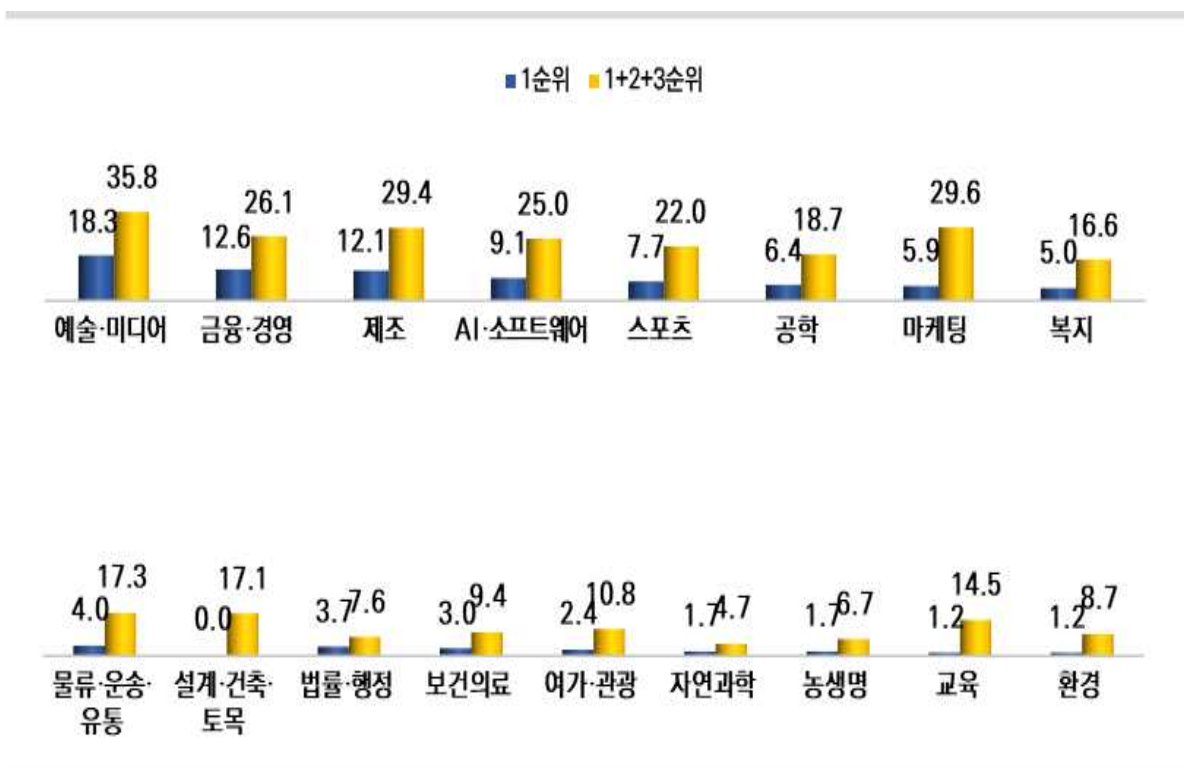


## 다. 흥미(취업, 대학 진학 등)를 가지고 있는 직업군

- 본 조사에 응답한 충남지역 직업계고 재학생이 흥미(취업, 대학 진학 등)를 가지고 있는 직업군은 1순위 기준 '예술/미디어'라는 응답이 18.3%로 나타났고, 이후로 금융·경영(12.6%), 제조(12.1%) 등의 순으로 나타남
- 1+2+3순위 기준으로도 마찬가지로 '예술/미디어'라는 응답이 35.8%로 가장 높았고, 다음으로 마케팅(29.6%) 등의 순으로 나타나 1순위와 다른 양상을 보임
- 응답자 특성별로 보면, 1+2+3순위 기준으로 성별은 여성, 전공계열은 가사계, 권역은 북부권에서 예술/미디어에 흥미(취업, 대학 진학 등)를 가지고 있다는 응답이 상대적으로 높게 나타남

|| 그림 5 || 흥미(취업, 대학 진학 등)를 가지고 있는 직업군

[ BASE : 졸업 후 취업계획인 응답자 595명, 단위: % ]



|| 표 11 || 흥미(취업, 대학 진학 등)를 가지고 있는 직업군1순위

[단위: 졸업 후 취업계획인 응답자 595명, %]

구 분		사례수	예술·미디어	금융·경영	제조	AI·소프트웨어	스포츠
전 체		595	18.3	12.6	12.1	9.1	7.7
성별	남성	318	12.9	4.4	15.7	14.8	12.3
	여성	277	24.5	22.0	7.9	2.5	2.5
전공 계열	농업계	53	13.2	1.9	26.4	1.9	7.5
	해양계	17	0.0	0.0	0.0	5.9	5.9
	공업계	177	7.9	1.7	20.9	15.3	11.9
	상업계	316	23.1	21.8	5.7	7.9	5.7
	가사계	25	60.0	8.0	12.0	0.0	4.0
	문화예술계	-	-	-	-	-	-
	간호보건계	7	0.0	0.0	0.0	0.0	14.3
권역	북부권	384	20.1	15.6	12.2	10.4	6.3
	서해안권	82	19.5	2.4	6.1	4.9	6.1
	금강권	129	12.4	10.1	15.5	7.8	13.2

구 분		사례수	공학	마케팅	복지	물류·운송·유통	설계·건축·토목	법률·행정
전 체		595	6.4	5.9	5.0	4.0	4.0	3.7
성별	남성	318	11.3	1.6	2.8	5.0	7.5	1.9
	여성	277	0.7	10.8	7.6	2.9	0.0	5.8
전공 계열	농업계	53	3.8	5.7	5.7	0.0	1.9	0.0
	해양계	17	5.9	0.0	0.0	17.6	11.8	23.5
	공업계	177	18.6	1.1	4.0	3.4	9.6	0.6
	상업계	316	0.6	9.2	6.0	4.7	1.3	5.4
	가사계	25	0.0	4.0	4.0	0.0	0.0	0.0
	문화예술계	-	-	-	-	-	-	-
	간호보건계	7	0.0	0.0	0.0	0.0	0.0	0.0
권역	북부권	384	5.7	7.0	3.6	4.4	2.1	3.1
	서해안권	82	6.1	3.7	4.9	7.3	11.0	12.2
	금강권	129	8.5	3.9	9.3	0.8	5.4	0.0

## 충남지역 직업계고 취업선호도 조사 결과 02

충남지역 직업계고 취업선호도 조사

구 분		사례수	보건의료	여가·관광	자연과학	농생명	교육	환경
전 체		595	3.0	2.4	1.7	1.7	1.2	1.2
성별	남성	318	0.9	1.3	2.5	1.9	1.6	1.6
	여성	277	5.4	3.6	0.7	1.4	0.7	0.7
전공 계열	농업계	53	5.7	1.9	1.9	15.1	1.9	5.7
	해양계	17	0.0	5.9	11.8	5.9	5.9	0.0
	공업계	177	0.0	1.1	0.6	0.6	1.7	1.1
	상업계	316	2.8	2.5	1.9	0.0	0.6	0.6
	가사계	25	0.0	8.0	0.0	0.0	0.0	0.0
	문화예술계	-	-	-	-	-	-	-
	간호보건계	7	85.7	0.0	0.0	0.0	0.0	0.0
권역	북부권	384	3.6	1.6	1.6	1.0	0.8	0.8
	서해안권	82	1.2	3.7	2.4	4.9	2.4	1.2
	금강권	129	2.3	3.9	1.6	1.6	1.6	2.3

|| 표 12 || 흥미(취업, 대학 진학 등)를 가지고 있는 직업군1+2+3순위

[단위: 졸업 후 취업계획인 응답자 595명, %]

구 분		사례수	예술·미디어	마케팅	제조	금융·경영	AI·소프트웨어
전 체		595	35.8	29.6	29.4	26.1	25.0
성별	남성	318	26.4	12.3	37.7	13.2	38.1
	여성	277	46.6	49.5	19.9	40.8	10.1
전공 계열	농업계	53	30.2	18.9	45.3	3.8	7.5
	해양계	17	29.4	23.5	11.8	0.0	11.8
	공업계	177	18.6	5.1	50.8	5.6	48.0
	상업계	316	44.3	44.6	16.5	44.0	17.7
	가사계	25	72.0	48.0	28.0	16.0	8.0
	문화예술계	-	-	-	-	-	-
	간호보건계	7	14.3	0.0	0.0	0.0	0.0
권역	북부권	384	38.5	35.7	25.5	30.5	27.6
	서해안권	82	34.1	26.8	23.2	14.6	14.6
	금강권	129	28.7	13.2	45.0	20.2	24.0

구 분		사례수	스포츠	공학	물류·운송·유통	설계·건축·토목	복지	교육
전 체		595	22.0	18.7	17.3	17.1	16.6	14.5
성별	남성	318	30.8	32.7	19.8	25.8	11.6	9.4
	여성	277	11.9	2.5	14.4	7.2	22.4	20.2
전공 계열	농업계	53	18.9	15.1	15.1	15.1	18.9	7.5
	해양계	17	41.2	11.8	35.3	11.8	17.6	5.9
	공업계	177	27.7	47.5	15.3	35.6	9.6	9.6
	상업계	316	18.0	5.4	19.6	8.5	19.3	16.8
	가사계	25	20.0	0.0	0.0	4.0	16.0	40.0
	문화예술계	-	-	-	-	-	-	-
	간호보건계	7	42.9	0.0	0.0	14.3	57.1	14.3
권역	북부권	384	20.6	17.4	20.6	13.3	14.6	13.8
	서해안권	82	20.7	20.7	19.5	20.7	20.7	17.1
	금강권	129	27.1	20.9	6.2	26.4	20.2	14.7

구 분		사례수	여가·관광	보건의료	환경	법률·행정	농생명	자연과학
전 체		595	10.8	9.4	8.7	7.6	6.7	4.7
성별	남성	318	10.1	4.1	7.2	6.6	8.2	6.0
	여성	277	11.6	15.5	10.5	8.7	5.1	3.2
전공 계열	농업계	53	9.4	15.1	26.4	0.0	43.4	9.4
	해양계	17	11.8	5.9	17.6	23.5	23.5	17.6
	공업계	177	6.8	2.8	6.2	4.0	2.8	4.0
	상업계	316	11.7	10.8	6.3	10.4	1.9	4.1
	가사계	25	28.0	4.0	12.0	0.0	4.0	0.0
	문화예술계	-	-	-	-	-	-	-
	간호보건계	7	14.3	100.0	14.3	14.3	14.3	0.0
권역	북부권	384	9.6	8.9	7.3	7.6	4.9	3.6
	서해안권	82	12.2	9.8	11.0	13.4	13.4	7.3
	금강권	129	13.2	10.9	11.6	3.9	7.8	6.2

## 라. 향후 희망 업종/직종

### 1) 향후 희망 업종 1순위

- 향후 희망 업종 1순위로는 농업계는 식료품 제조업, 해양계는 어업, 공업계는 전기, 가스, 증기 및 공기 조절 공급업, 상업계는 창작, 예술 및 여가관련 서비스업, 가사계는 창작, 예술 및 여가관련 서비스업, 간호보건계는 보건업에서 가장 많이 희망하는 것으로 나타남

|| 표 13 || 향후 희망 업종 1순위

[단위 : 졸업 후 취업계획인 응답자 595명, %]

구 분	농업계	해양계	공업계	상업계	가사계	간호보건계
사례수	53	17	177	316	25	7
01. 농업	17.0	0.0	2.8	2.2	0.0	0.0
03. 어업	0.0	52.9	0.0	0.0	0.0	0.0
06. 금속 광업	0.0	0.0	0.6	0.0	0.0	0.0
10. 식료품 제조업	32.1	0.0	1.7	3.5	4.0	0.0
11. 음료 제조업	1.9	0.0	0.6	1.9	0.0	0.0
12. 담배 제조업	1.9	0.0	1.1	0.3	0.0	0.0
14. 의복, 의복 액세서리 및 모피제품 제조업	0.0	0.0	0.0	0.3	0.0	0.0
20. 화학 물질 및 화학제품 제조업 ; 의약품 제외	1.9	0.0	0.6	0.0	0.0	0.0
24. 1차 금속 제조업	0.0	0.0	0.6	0.0	0.0	0.0
25. 금속 가공제품 제조업 ; 기계 및 가구 제외	0.0	0.0	6.8	0.0	0.0	0.0
26. 전자 부품, 컴퓨터, 영상, 음향 및 통신장비 제조업	0.0	0.0	4.0	0.3	0.0	0.0
27. 의료, 정밀, 광학 기기 및 시계 제조업	0.0	0.0	0.6	0.0	0.0	0.0
28. 전기장비 제조업	0.0	0.0	4.0	0.0	0.0	0.0

29. 기타 기계 및 장비 제조업	0.0	0.0	4.0	0.0	0.0	0.0
30. 자동차 및 트레일러 제조업	0.0	0.0	2.8	0.0	0.0	0.0
31. 기타 운송장비 제조업	0.0	0.0	0.0	0.3	0.0	0.0
33. 기타 제품 제조업	1.9	0.0	1.1	0.3	0.0	0.0
34. 산업용 기계 및 장비 수리업	0.0	0.0	6.8	0.3	0.0	0.0
35. 전기, 가스, 증기 및 공기 조절 공급업	0.0	5.9	24.3	1.3	0.0	0.0
36. 수도업	0.0	0.0	0.0	0.3	0.0	0.0
37. 하수, 폐수 및 분뇨 처리업	0.0	0.0	0.0	0.3	0.0	0.0
41. 종합 건설업	0.0	0.0	4.0	2.2	0.0	0.0
42. 전문직별 공사업	1.9	0.0	1.1	0.0	4.0	0.0
45. 자동차 및 부품 판매업	0.0	0.0	1.1	0.9	0.0	14.3
46. 도매 및 상품 중개업	0.0	0.0	0.6	0.9	0.0	0.0
47. 소매업 ; 자동차 제외	0.0	0.0	0.0	0.9	4.0	0.0
49. 육상 운송 및 파이프라인 운송업	1.9	0.0	0.6	0.9	0.0	0.0
51. 항공 운송업	0.0	0.0	0.0	0.3	0.0	0.0
52. 창고 및 운송관련 서비스업	0.0	0.0	0.0	0.6	0.0	0.0
55. 숙박업	0.0	0.0	0.0	1.6	0.0	0.0
56. 음식점 및 주점업	13.2	0.0	1.7	3.5	24.0	0.0
58. 출판업	0.0	0.0	0.0	0.3	0.0	0.0
59. 영상·오디오 기록물 제작 및 배급업	0.0	0.0	0.6	2.8	0.0	0.0
60. 방송업	0.0	0.0	0.0	0.9	0.0	0.0
62. 컴퓨터 프로그래밍, 시스템 통합 및 관리업	0.0	5.9	5.1	4.4	0.0	0.0
63. 정보서비스업	0.0	0.0	0.0	0.3	0.0	0.0
64. 금융업	0.0	0.0	1.1	15.8	0.0	0.0

## 충남지역 직업계고 취업선호도 조사 결과 02

충남지역 직업계고 취업선호도 조사

65. 보험 및 연금업	0.0	0.0	0.6	2.2	0.0	0.0
66. 금융 및 보험관련 서비스업	0.0	0.0	0.0	1.6	0.0	0.0
68. 부동산업	0.0	0.0	0.6	0.3	0.0	0.0
70. 연구개발업	5.7	0.0	1.7	0.3	0.0	0.0
71. 전문 서비스업	0.0	0.0	0.0	0.6	4.0	0.0
72. 건축 기술, 엔지니어링 및 기타 과학기술 서비스업	0.0	0.0	3.4	0.0	0.0	0.0
73. 기타 전문, 과학 및 기술 서비스업	0.0	0.0	0.6	0.3	0.0	0.0
74. 사업시설 관리 및 조경 서비스업	0.0	0.0	1.1	0.3	0.0	0.0
75. 사업 지원 서비스업	0.0	0.0	0.0	0.3	0.0	0.0
76. 임대업 ; 부동산 제외	0.0	0.0	0.0	0.3	0.0	0.0
84. 공공 행정, 국방 및 사회보장 행정	1.9	23.5	0.6	10.1	0.0	0.0
85. 교육 서비스업	1.9	0.0	1.1	3.5	0.0	0.0
86. 보건업	0.0	0.0	0.6	3.5	0.0	71.4
87. 사회복지 서비스업	0.0	0.0	0.6	2.2	4.0	14.3
90. 창작, 예술 및 여가관련 서비스업	13.2	0.0	5.6	18.4	52.0	0.0
91. 스포츠 및 오락관련 서비스업	1.9	5.9	5.1	5.4	4.0	0.0
94. 협회 및 단체	0.0	0.0	0.0	0.6	0.0	0.0
95. 개인 및 소비용품 수리업	0.0	5.9	0.0	0.3	0.0	0.0
96. 기타 개인 서비스업	0.0	0.0	0.0	0.3	0.0	0.0
97. 가구 내 고용활동	0.0	0.0	0.0	0.3	0.0	0.0
99. 국제 및 외국기관	1.9	0.0	0.6	0.9	0.0	0.0

## 2) 향후 희망 업종 2순위

- 향후 희망 업종 2순위로는 농업계는 식료품 제조업, 해양계는 어업, 공업계는 전기, 가스, 증기 및 공기 조절 공급업, 상업계는 금융업, 가사계는 창작, 예술 및 여가관련 서비스업, 간호보건계는 사회복지 서비스업에서 가장 많이 희망하는 것으로 나타남

|| 표 14 || 향후 희망 업종 2순위

[단위: 졸업 후 취업계획인 응답자 595명, %]

구 분	농업계	해양계	공업계	상업계	가사계	간호보건계
사례수	53	17	177	316	25	7
01. 농업	11.3	0.0	5.1	1.3	0.0	14.3
02. 임업	1.9	0.0	0.0	0.3	0.0	0.0
03. 어업	0.0	35.3	0.6	0.3	0.0	0.0
07. 비금속광물 광업 ; 연료용 제외	0.0	0.0	0.0	0.3	0.0	0.0
10. 식료품 제조업	13.2	0.0	1.7	4.4	4.0	0.0
11. 음료 제조업	11.3	0.0	0.0	1.9	4.0	0.0
14. 의복, 의복 액세서리 및 모피제품 제조업	1.9	0.0	0.0	1.6	0.0	0.0
20. 화학 물질 및 화학제품 제조업 ; 의약품 제외	1.9	0.0	1.1	0.0	0.0	0.0
21. 의료용 물질 및 의약품 제조업	1.9	0.0	0.0	0.0	0.0	0.0
23. 비금속 광물제품 제조업	0.0	0.0	0.6	0.0	0.0	0.0
24. 1차 금속 제조업	0.0	0.0	0.6	0.0	0.0	0.0
25. 금속 가공제품 제조업 ; 기계 및 가구 제외	0.0	0.0	1.7	0.9	0.0	0.0
26. 전자 부품, 컴퓨터, 영상, 음향 및 통신장비 제조업	0.0	0.0	6.8	0.3	0.0	0.0



## 충남지역 직업계고 취업선호도 조사 결과 02

충남지역 직업계고 취업선호도 조사

28. 전기장비 제조업	0.0	0.0	2.3	0.3	0.0	0.0
29. 기타 기계 및 장비 제조업	0.0	0.0	2.8	0.0	0.0	0.0
30. 자동차 및 트레일러 제조업	0.0	0.0	2.3	0.0	0.0	0.0
32. 가구 제조업	0.0	0.0	1.1	0.3	0.0	0.0
33. 기타 제품 제조업	0.0	0.0	0.0	0.9	0.0	0.0
34. 산업용 기계 및 장비 수리업	0.0	0.0	6.8	0.0	0.0	0.0
35. 전기, 가스, 증기 및 공기 조절 공급업	1.9	5.9	19.8	1.6	0.0	0.0
36. 수도업	0.0	0.0	0.6	0.0	0.0	0.0
37. 하수, 폐수 및 분뇨 처리업	0.0	0.0	0.6	0.3	0.0	0.0
41. 종합 건설업	0.0	5.9	1.7	1.6	0.0	0.0
42. 전문직별 공사업	1.9	0.0	1.7	0.3	0.0	0.0
45. 자동차 및 부품 판매업	0.0	0.0	1.1	0.6	0.0	0.0
46. 도매 및 상품 중개업	1.9	5.9	0.0	1.9	0.0	0.0
47. 소매업 ; 자동차 제외	0.0	5.9	0.6	0.3	0.0	0.0
49. 육상 운송 및 파이프라인 운송업	0.0	0.0	0.6	0.6	0.0	0.0
50. 수상 운송업	0.0	5.9	0.0	0.0	4.0	0.0
51. 항공 운송업	0.0	0.0	0.0	0.6	0.0	0.0
52. 창고 및 운송관련 서비스업	0.0	0.0	0.0	0.6	0.0	0.0
55. 숙박업	0.0	0.0	1.1	2.2	0.0	14.3
56. 음식점 및 주점업	7.5	11.8	4.0	5.1	28.0	0.0
58. 출판업	0.0	0.0	0.0	0.9	0.0	0.0
59. 영상·오디오 기록물 제작 및 배급업	0.0	0.0	1.1	0.9	0.0	0.0
60. 방송업	0.0	0.0	0.0	0.6	0.0	0.0
62. 컴퓨터 프로그래밍, 시스템 통합 및 관리업	0.0	0.0	4.0	3.5	0.0	0.0

63. 정보서비스업	0.0	5.9	0.0	1.6	0.0	0.0
64. 금융업	1.9	0.0	0.6	13.0	0.0	0.0
65. 보험 및 연금업	1.9	0.0	0.0	1.9	0.0	0.0
66. 금융 및 보험관련 서비스업	0.0	0.0	0.0	3.2	0.0	0.0
68. 부동산업	1.9	0.0	2.8	1.9	0.0	0.0
70. 연구개발업	1.9	0.0	2.3	0.0	0.0	0.0
71. 전문 서비스업	0.0	0.0	0.6	0.9	0.0	0.0
72. 건축 기술, 엔지니어링 및 기타 과학기술 서비스업	0.0	0.0	2.8	0.0	0.0	0.0
73. 기타 전문, 과학 및 기술 서비스업	0.0	0.0	0.6	0.0	0.0	0.0
74. 사업시설 관리 및 조경 서비스업	0.0	0.0	1.7	1.3	0.0	0.0
75. 사업 지원 서비스업	0.0	0.0	0.0	1.3	0.0	0.0
84. 공공 행정, 국방 및 사회보장 행정	0.0	5.9	1.1	6.0	0.0	0.0
85. 교육 서비스업	5.7	0.0	1.1	7.3	16.0	14.3
86. 보건업	5.7	0.0	0.6	5.4	4.0	14.3
87. 사회복지 서비스업	5.7	0.0	0.0	2.8	4.0	42.9
90. 창작, 예술 및 여가관련 서비스업	7.5	5.9	5.1	12.3	36.0	0.0
91. 스포츠 및 오락관련 서비스업	9.4	5.9	7.9	4.7	0.0	0.0
94. 협회 및 단체	0.0	0.0	0.0	0.3	0.0	0.0
96. 기타 개인 서비스업	1.9	0.0	0.0	0.3	0.0	0.0
99. 국제 및 외국기관	0.0	0.0	2.8	0.9	0.0	0.0

### 3) 향후 희망 직종 1순위

- 향후 희망 직종 1순위로는 농업계에서는 음식 서비스직, 해양계에서는 농림어업직, 공업계에서는 전기·전자 설치·정비·생산직, 상업계에서는 예술·디자인·방송직, 가사계에서는 미용·예식 서비스직, 간호보건계에서는 보건·의료직이 가장 높게 나타남

|| 표 15 || 향후 희망 직종 1순위

[단위: 졸업 후 취업계획인 응답자 595명, %]

구 분	농업계	해양계	공업계	상업계	가사계	간호보건계
사례수	53	17	177	316	25	7
01 관리직(임원·부서장)	3.8	0.0	4.5	5.1	0.0	0.0
02 경영·행정·사무직	5.7	5.9	1.7	30.4	4.0	0.0
03 금융·보험직	0.0	0.0	0.6	2.8	0.0	0.0
12 자연·생명과학 연구직	3.8	0.0	0.6	0.3	0.0	0.0
13 정보통신 연구개발직 및 공학 기술직	1.9	0.0	4.0	2.2	0.0	0.0
14 건설·채굴 연구개발직 및 공학 기술직	0.0	0.0	1.1	0.0	0.0	0.0
15 제조 연구개발직 및 공학 기술직	13.2	0.0	13.6	0.0	0.0	0.0
21 교육직	1.9	0.0	1.1	1.9	0.0	0.0
22 법률직	0.0	0.0	1.7	0.6	0.0	0.0
23 사회복지·종교직	0.0	0.0	0.6	0.3	0.0	0.0
24 경찰·소방·교도직	1.9	11.8	0.0	1.9	0.0	0.0
25 군인	0.0	5.9	1.7	0.6	0.0	0.0

30 보건·의료직	1.9	0.0	1.1	4.4	0.0	85.7
41 예술·디자인·방송직	9.4	0.0	7.3	19.6	8.0	14.3
42 스포츠·레크리에이션직	1.9	0.0	5.1	3.5	0.0	0.0
51 미용·예식 서비스직	9.4	0.0	0.6	8.9	52.0	0.0
52 여행·숙박·오락 서비스직	0.0	0.0	0.0	0.9	0.0	0.0
53 음식 서비스직	17.0	5.9	2.3	3.5	28.0	0.0
54 경호·경비직	0.0	0.0	0.0	0.3	0.0	0.0
55 돌봄 서비스직(간병·육아)	0.0	0.0	0.0	0.6	0.0	0.0
56 청소 및 기타 개인서비스직	0.0	0.0	0.6	0.0	0.0	0.0
61 영업·판매직	5.7	11.8	2.3	5.7	8.0	0.0
62 운전·운송직	3.8	11.8	0.0	0.6	0.0	0.0
70 건설·채굴직	1.9	0.0	4.0	2.2	0.0	0.0
81 기계 설치·정비·생산직	0.0	0.0	16.9	0.3	0.0	0.0
82 금속·재료 설치·정비·생산직 (판금·단조·주조·용접·도장 등)	0.0	5.9	5.1	0.0	0.0	0.0
83 전기·전자 설치·정비·생산직	0.0	5.9	20.3	0.6	0.0	0.0
84 정보통신 설치·정비직	0.0	0.0	0.0	0.9	0.0	0.0
87 식품 가공·생산직	9.4	0.0	0.0	0.9	0.0	0.0
89 제조 단순직	1.9	0.0	1.7	0.3	0.0	0.0
90 농림어업직	5.7	35.3	1.7	0.3	0.0	0.0

#### 4) 향후 희망 직종 2순위

- 향후 희망 직종 2순위로는 농업계에서는 영업·판매직, 해양계에서는 농림어업직, 공업계에서는 전기·전자·설치 정비·생산직, 상업계에서는 경영·행정·사무직, 가사계에서는 미용·예식 서비스직과 음식 서비스직, 간호보건계에서는 보건·의료직이 가장 높게 나타남

|| 표 16 || 향후 희망 직종 2순위

[단위: 졸업 후 취업계획인 응답자 595명, %]

구 분	농업계	해양계	공업계	상업계	가사계	간호보건계
사례수	53	17	177	316	25	7
01 관리직(임원·부서장)	7.5	0.0	4.5	3.2	0.0	0.0
02 경영·행정·사무직	5.7	0.0	1.1	19.9	0.0	0.0
03 금융·보험직	0.0	0.0	0.0	7.0	0.0	0.0
11 인문·사회과학 연구직	0.0	0.0	0.0	0.3	0.0	0.0
12 자연·생명과학 연구직	5.7	0.0	2.3	0.6	0.0	0.0
13 정보통신 연구개발직 및 공학 기술직	0.0	0.0	2.8	1.3	0.0	0.0
14 건설·채굴 연구개발직 및 공학 기술직	0.0	5.9	0.0	0.0	0.0	0.0
15 제조 연구개발직 및 공학 기술직	3.8	0.0	11.9	0.3	0.0	0.0
21 교육직	1.9	0.0	0.6	5.7	0.0	0.0
22 법률직	0.0	0.0	0.6	0.0	0.0	0.0
23 사회복지·종교직	5.7	0.0	0.0	0.9	0.0	14.3
24 경찰·소방·교도직	3.8	5.9	0.0	1.3	0.0	0.0
25 군인	0.0	0.0	0.6	0.9	0.0	0.0

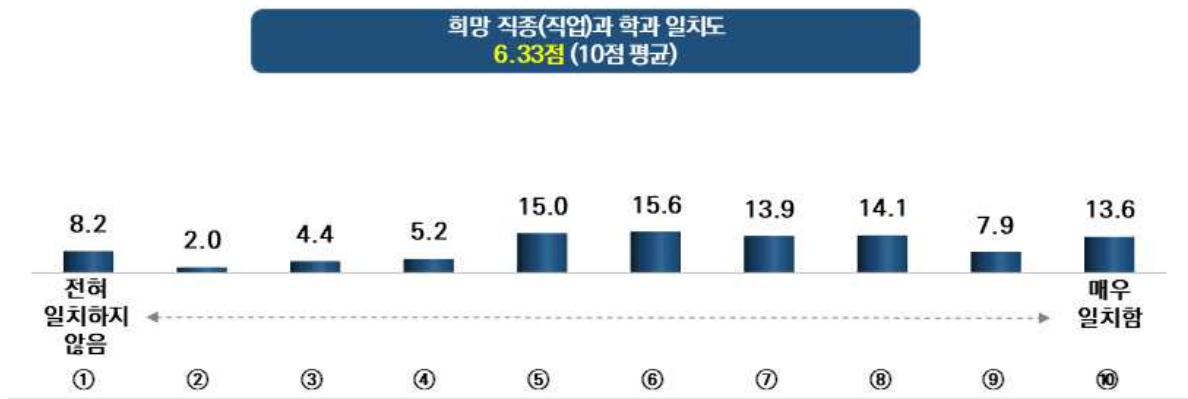
30 보건·의료직	7.5	0.0	1.7	6.0	0.0	71.4
41 예술·디자인·방송직	5.7	5.9	9.6	15.2	12.0	0.0
42 스포츠·레크리에이션직	1.9	0.0	5.1	3.8	4.0	0.0
51 미용·예식 서비스직	9.4	0.0	0.0	6.3	36.0	0.0
52 여행·숙박·오락 서비스직	0.0	5.9	0.6	3.2	4.0	0.0
53 음식 서비스직	7.5	5.9	3.4	6.6	36.0	0.0
54 경호·경비직	1.9	0.0	1.7	0.3	4.0	0.0
55 돌봄 서비스직(간병·육아)	1.9	0.0	0.0	1.3	0.0	0.0
56 청소 및 기타 개인서비스직	0.0	0.0	0.6	0.0	0.0	0.0
61 영업·판매직	15.1	17.6	1.7	7.0	4.0	0.0
62 운전·운송직	0.0	11.8	1.7	0.3	0.0	0.0
70 건설·채굴직	1.9	0.0	6.2	2.5	0.0	0.0
81 기계 설치·정비·생산직	1.9	0.0	11.9	2.2	0.0	0.0
82 금속·재료 설치·정비·생산직 (판금·단조·주조·용접·도장 등)	0.0	0.0	4.0	0.3	0.0	0.0
83 전기·전자 설치·정비·생산직	0.0	5.9	18.6	0.3	0.0	0.0
84 정보통신 설치·정비직	0.0	0.0	1.1	0.9	0.0	0.0
85 화학·환경 설치·정비·생산직	0.0	5.9	0.6	0.0	0.0	0.0
87 식품 가공·생산직	5.7	0.0	0.6	0.3	0.0	0.0
88 인쇄·목재·공예 및 기타 설치·정비·생산직	0.0	0.0	0.6	0.0	0.0	0.0
89 제조 단순직	0.0	0.0	2.3	0.0	0.0	0.0
90 농림어업직	5.7	29.4	4.0	1.9	0.0	14.3

## 마. 희망 직종과 재학 중인 학과 일치도

- 본 조사에 응답한 충남지역 직업계고 재학생이 생각하는 희망 직종과 재학 중인 학과 일치도는 6.33점(10점 평균)이라고 응답함. 이는 보통 수준임
- 응답자 특성별로 보면, 성별은 여성, 전공계열은 가사계, 권역은 서해안권에서 희망 직종과 재학 중인 학과가 일치한다는 응답이 상대적으로 높게 나타남

|| 그림 6 || 희망 직종과 재학 중인 학과 일치도

[ BASE : 전체 응답자 1,175명, 단위: % ]



|| 표 17 || 희망 직종과 재학 중인 학과 일치도

[단위: 전체 응답자 1,175명, %, 점 ]

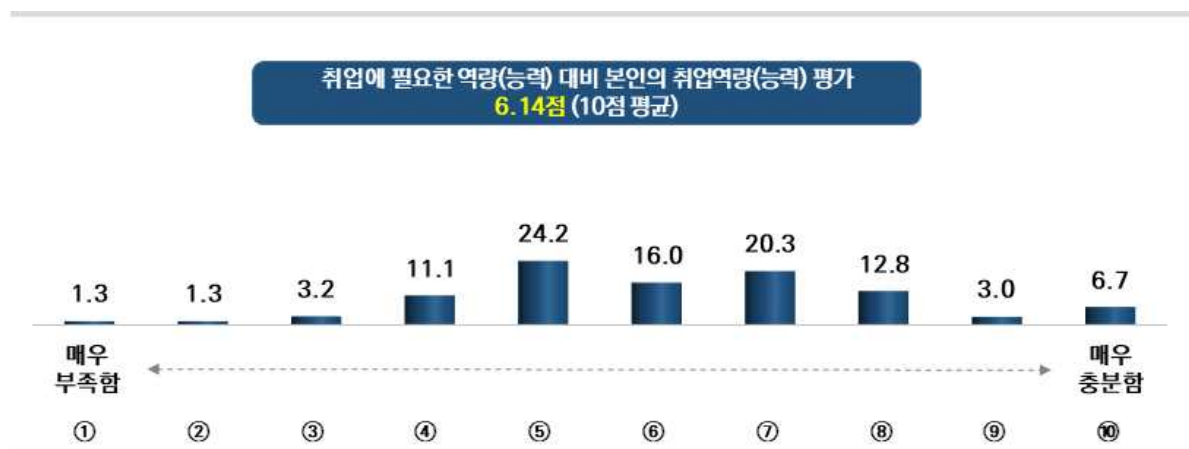
구 분		사례수	전혀 일치 하지 않음	〈 -----〉									매우 일치	10점 평균
				①	②	③	④	⑤	⑥	⑦	⑧	⑨		
성별	전 체	1,175	8.2	2.0	4.4	5.2	15.0	15.6	13.9	14.1	7.9	13.6	6.33	
	남성	621	7.5	0.9	3.8	3.5	12.9	19.2	17.0	15.1	6.9	13.2	6.48	
	여성	554	9.0	3.2	5.1	7.2	17.3	11.6	10.5	13.0	9.0	14.1	6.15	
전공 계열	농업계	107	3.8	0.0	5.7	7.5	15.1	17.0	22.6	7.5	5.7	15.1	6.49	
	해양계	32	5.9	0.0	0.0	5.9	0.0	17.6	0.0	11.8	11.8	47.1	8.06	
	공업계	266	5.6	0.6	1.7	3.4	16.9	15.8	17.5	20.3	7.9	10.2	6.63	
	상업계	680	11.4	3.5	6.0	6.3	15.8	15.8	10.8	12.0	7.0	11.4	5.84	
	가사계	42	0.0	0.0	4.0	0.0	0.0	4.0	16.0	16.0	24.0	36.0	8.52	
	문화예술계	2	-	-	-	-	-	-	-	-	-	-	-	
	간호보건계	46	0.0	0.0	0.0	0.0	14.3	28.6	28.6	0.0	0.0	28.6	7.29	
권역	북부권	743	8.6	2.9	3.6	5.2	13.5	16.7	14.1	16.1	8.3	10.9	6.26	
	서해안권	184	8.5	0.0	4.9	8.5	12.2	13.4	13.4	13.4	6.1	19.5	6.50	
	금강권	248	7.0	0.8	6.2	3.1	20.9	14.0	14.0	8.5	7.8	17.8	6.42	

## 바. 취업에 필요한 역량(능력) 대비 취업역량(능력)

- 본 조사에 응답한 충남지역 직업계고 재학생은 취업에 필요한 역량(능력) 대비 본인의 취업역량(능력)에 대해 6.14점(10점 평균)이라고 응답함. 이는 보통 수준임
- 응답자 특성별로 보면, 성별은 남성, 전공계열은 가사계, 권역은 금강권에서 취업에 필요한 역량(능력)을 충분히 보유하고 있다는 응답이 상대적으로 높게 나타남

|| 그림 7 || 취업에 필요한 역량(능력) 대비 취업역량(능력)

[ BASE : 전체 응답자 1,175명, 단위: % ]



|| 표 18 || 취업에 필요한 역량(능력) 대비 취업역량(능력)

[단위: 전체 응답자 1,175명, %, 점 ]

구 분		사례수	매우 부족	〈 -----〉									매우 충분	10점 평균
				①	②	③	④	⑤	⑥	⑦	⑧	⑨		
전 체		1,175	1.3	1.3	3.2	11.1	24.2	16.0	20.3	12.8	3.0	6.7	6.14	
성별	남성	621	1.6	1.3	3.5	8.8	23.3	14.5	21.7	13.8	4.1	7.5	6.28	
	여성	554	1.1	1.4	2.9	13.7	25.3	17.7	18.8	11.6	1.8	5.8	5.98	
전공 계열	농업계	107	1.9	0.0	1.9	9.4	32.1	17.0	20.8	7.5	0.0	9.4	6.08	
	해양계	32	0.0	5.9	5.9	5.9	11.8	17.6	17.6	11.8	11.8	11.8	6.59	
	공업계	266	0.6	0.6	2.8	7.9	23.2	13.0	26.6	15.8	5.1	4.5	6.39	
	상업계	680	1.9	1.9	3.8	14.6	24.7	16.5	16.8	12.3	0.9	6.6	5.89	
	가사계	42	0.0	0.0	0.0	0.0	20.0	16.0	28.0	8.0	16.0	12.0	7.20	
	문화예술계	2	-	-	-	-	-	-	-	-	-	-	-	
	간호보건계	46	0.0	0.0	0.0	0.0	14.3	57.1	0.0	14.3	0.0	14.3	6.71	
권역	북부권	743	8.6	2.9	3.6	5.2	13.5	16.7	14.1	16.1	8.3	10.9	6.11	
	서해안권	184	8.5	0.0	4.9	8.5	12.2	13.4	13.4	13.4	6.1	19.5	6.16	
	금강권	248	7.0	0.8	6.2	3.1	20.9	14.0	14.0	8.5	7.8	17.8	6.21	



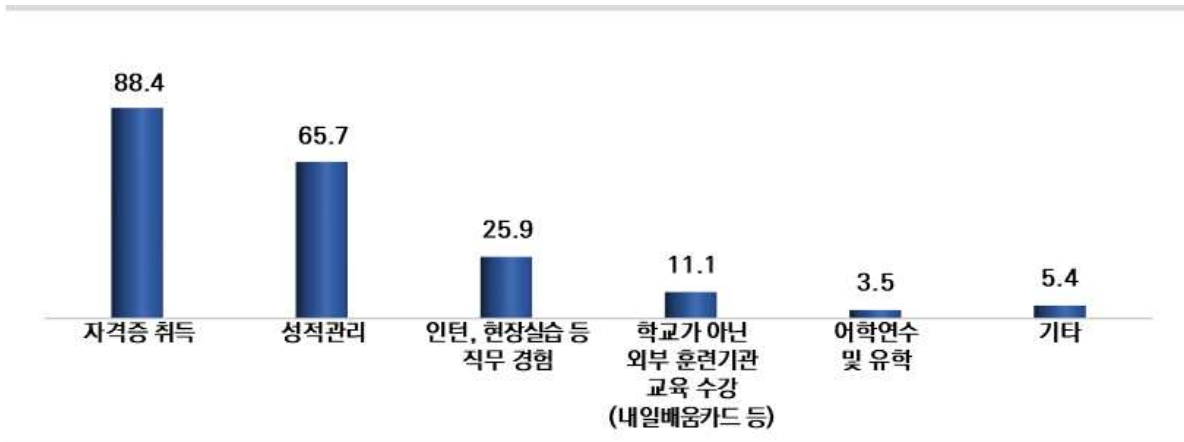
## 2.2 취업 성향

### 가. 취업을 위해 중점적으로 준비한 부분

- 본 조사에 응답한 충남지역 직업계고 재학생은 취업을 위해 중점적으로 준비한 부분(중복 응답)이 '자격증 취득'이라는 응답이 88.4%로 가장 높게 나타남
- 응답자 특성별로 보면, 모든 집단에서 자격증 취득을 가장 중점적으로 준비하나, 가사계는 인턴, 현장실습 등 직무 경험도 중점적으로 준비한다는 응답이 상대적으로 높게 나타남

|| 그림 8 || 취업을 위해 중점적으로 준비한 부분 (중복응답)

[ BASE : 졸업 후 취업계획인 응답자 595명, 단위: % ]



|| 표 19 || 취업을 위해 중점적으로 준비한 부분 (중복응답)

[단위: 졸업 후 취업계획인 응답자 595명, %]

구 분	사례수	자격증 취득	성적관리	인턴, 현장실습 등 직무 경험	외부 훈련 기관 교육 수강(내일배움 카드 등)	어학연수 및 유학	기타
전 체	595	88.4	65.7	25.9	11.1	3.5	5.4
성별							
남성	318	87.7	62.3	28.3	11.3	4.7	5.7
여성	277	89.2	69.7	23.1	10.8	2.2	5.1
전공 계열							
농업계	53	84.9	60.4	37.7	7.5	5.7	3.8
해양계	17	88.2	47.1	52.9	5.9	0.0	5.9
공업계	177	88.1	68.4	23.7	7.3	4.5	7.9
상업계	316	88.0	69.9	19.6	14.9	2.8	4.7
가사계	25	100.0	20.0	72.0	4.0	4.0	0.0
문화예술계	-	-	-	-	-	-	-
간호보건계	7	100.0	57.1	42.9	0.0	0.0	0.0
권역							
북부권	384	87.8	67.2	21.9	14.8	3.1	5.2
서해안권	82	84.1	57.3	46.3	6.1	2.4	3.7
금강권	129	93.0	66.7	24.8	3.1	5.4	7.0

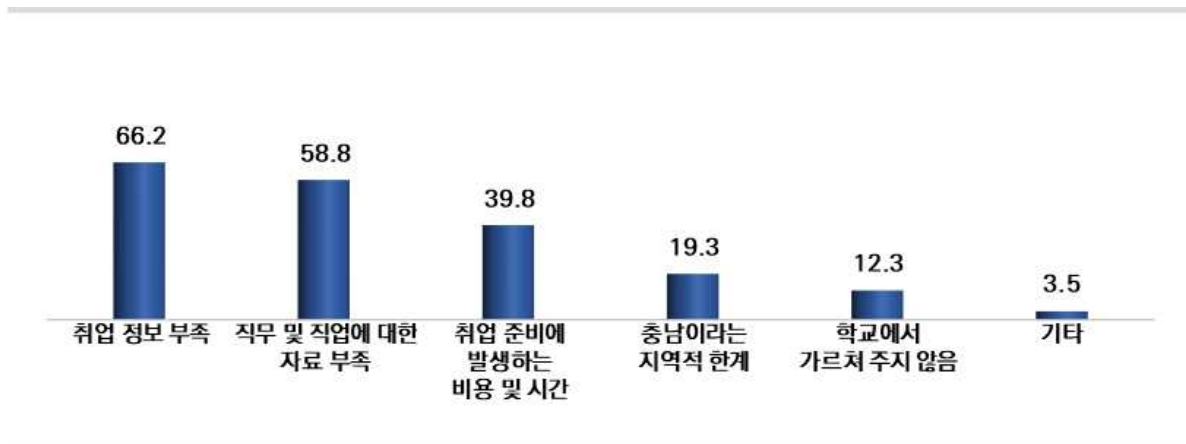
## 나. 취업 준비시 겪는 어려움

□ 본 조사에 응답한 충남지역 직업계고 재학생은 취업을 준비하면서 느끼는 어려움(중복응답)에 대해 ‘취업 정보 부족’이라는 응답이 66.2%로 가장 높게 나타났고, 다음으로 직무 및 직업에 대한 자료 부족(58.8%) 등의 순으로 나타남

□ 응답자 특성별로 보면, 성별은 큰 차이가 없으나, 전공계열은 공업계와 간호보건계는 직무 및 직업에 대한 자료 부족으로 어려움을 겪고 있다는 응답이 상대적으로 높게 나타남

|| 그림 9 || 취업 준비시 겪는 어려움 (중복응답)

[ BASE : 졸업 후 취업계획인 응답자 595명, 단위: % ]



|| 표 20 || 취업 준비시 겪는 어려움 (중복응답)

[단위: 졸업 후 취업계획인 응답자 595명, %]

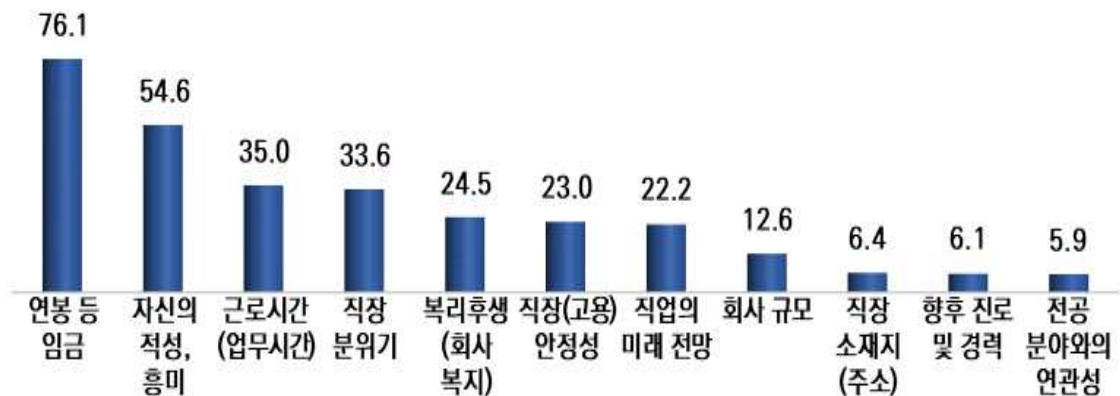
구 분	사례수	취업 정보 부족	직무 및 직업에 대한 자료 부족	취업 준비에 발생하는 비용 및 시간	충남이라는 지역적 한계	학교에서 가르쳐 주지 않음	기타
전 체	595	66.2	58.8	39.8	19.3	12.3	3.5
성별							
남성	318	66.4	60.1	40.9	15.7	12.9	4.1
여성	277	66.1	57.4	38.6	23.5	11.6	2.9
전공 계열							
농업계	53	67.9	60.4	35.8	22.6	7.5	5.7
해양계	17	76.5	41.2	52.9	23.5	0.0	5.9
공업계	177	63.8	65.5	36.2	16.9	13.6	4.0
상업계	316	66.1	55.1	42.1	20.3	13.3	3.2
가사계	25	76.0	64.0	36.0	12.0	12.0	0.0
문화예술계	-	-	-	-	-	-	-
간호보건계	7	57.1	71.4	42.9	28.6	0.0	0.0
권역							
북부권	384	67.4	63.0	38.3	15.6	12.0	3.6
서해안권	82	67.1	39.0	47.6	31.7	12.2	2.4
금강권	129	62.0	58.9	39.5	22.5	13.2	3.9

## 다. 회사 선택 시 중요하게 고려하는 사항

- 본 조사에 응답한 충남지역 직업계고 재학생은 회사 선택 시 중요하게 고려하는 부분 (중복응답)에 대해 ‘연봉 등 임금’이라는 응답이 76.1%로 가장 높게 나타났고, 다음으로 자신의 적성, 흥미(54.6%) 등의 순으로 나타남
- 응답자 특성별로 보면, 성별은 남성, 전공계열은 공업계, 권역은 금강권에서 연봉 등 임금이라는 응답이 상대적으로 높게 나타남

|| 그림 10 || 회사 선택 시 중요하게 고려하는 사항 (중복응답)

[ BASE : 졸업 후 취업계획인 응답자 595명, 단위: % ]



|| 표 21 || 회사 선택 시 중요하게 고려하는 사항 (중복응답)

[단위: 졸업 후 취업계획인 응답자 595명, %]

구 분		사례수	연봉 등 임금	자신의 적성, 흥미	근로시간 (업무시간)	직장 분위기	복리후생 (회사 복지)
전 체		595	76.1	54.6	35.0	33.6	24.5
성별	남성	318	78.0	54.4	33.6	33.0	21.4
	여성	277	74.0	54.9	36.5	34.3	28.2
전공 계열	농업계	53	75.5	41.5	35.8	34.0	30.2
	해양계	17	64.7	58.8	41.2	35.3	5.9
	공업계	177	78.5	53.1	32.2	31.6	25.4
	상업계	316	76.3	57.6	36.1	31.6	25.3
	가사계	25	68.0	52.0	32.0	60.0	16.0
	문화예술계	-	-	-	-	-	-
	간호보건계	7	71.4	57.1	42.9	71.4	0.0
권역	북부권	384	76.6	54.7	34.9	32.8	25.8
	서해안권	82	72.0	51.2	46.3	30.5	18.3
	금강권	129	77.5	56.6	27.9	38.0	24.8

구 분		사례수	직장(고용) 안정성	직업의 미래 전망	회사 규모	직장 소재지(주소)	향후 진로 및 경력	전공분야와의 연관성
전 체		595	23.0	22.2	12.6	6.4	6.1	5.9
성별	남성	318	19.8	22.3	17.3	7.2	6.6	6.3
	여성	277	26.7	22.0	7.2	5.4	5.4	5.4
전공 계열	농업계	53	22.6	24.5	13.2	9.4	5.7	7.5
	해양계	17	29.4	5.9	17.6	5.9	23.5	11.8
	공업계	177	22.6	20.9	15.8	6.8	7.9	5.1
	상업계	316	24.4	22.8	10.8	5.7	4.1	5.4
	가사계	25	12.0	28.0	8.0	8.0	8.0	8.0
	문화예술계	-	-	-	-	-	-	-
	간호보건계	7	0.0	28.6	14.3	0.0	0.0	14.3
권역	북부권	384	24.5	23.2	10.2	6.3	4.4	6.8
	서해안권	82	26.8	15.9	15.9	6.1	13.4	3.7
	금강권	129	16.3	23.3	17.8	7.0	6.2	4.7

## 라. 취업하길 희망하는 회사 유형 및 이유


□ 본 조사에 응답한 충남지역 직업계고 재학생이 취업하길 희망하는 회사 유형은 ‘국내 중견기업’이라는 응답이 41.8%로 가장 높게 나타났고, 다음으로 국내 대기업(38.7%) 등의 순으로 나타남

□ 회사 유형별 가장 주된 이유를 보면 다음과 같음

- 급여(보수)가 많을 것 같아서 : 국내 대기업, 국내 중견기업, 외국계 기업
- 고용이 안정적일 것 같아서 : 국내 중소기업, 정부기관(공무원, 군인)
- 근무환경 및 복리후생(회사복지)이 좋아서 : 공공기관(공사, 공단, 준정부기관)
- 흥미와 적성이 맞아서 : 개인사업(창업, 가족사업 참여 등)

|| 그림 11 || 향후 취업하길 희망하는 회사 유형 (중복응답) 및 주된 이유

[ BASE : 졸업 후 취업계획인 응답자 595명, 단위: % ]



- 응답자 특성별로 보면, 국내 대기업에 취업하고자 한다는 응답은 남성, 전공계열이 해양계와 가사계, 국내 중견기업은 여성, 농업계, 공업계, 상업계 및 간호보건계 집단에서 상대적으로 높게 나타남

|| 표 22 || 향후 취업하길 희망하는 회사 유형 (중복응답)

[단위: 졸업 후 취업계획인 응답자 595명, %]

구 분		사례수	국내 중견기업	국내 대기업	국내 중소기업	공공기관 (공사, 공단, 준정부 기관)	개인사업 (창업, 가족사업 참여 등)	정부기관 (공무원, 군인)	외국계 기업	구체적으로 정하지 않았음
전 체		595	41.8	38.7	31.1	14.5	13.3	11.9	11.6	17.3
성별	남성	318	40.6	43.4	29.2	14.2	11.0	12.9	15.1	16.4
	여성	277	43.3	33.2	33.2	14.8	15.9	10.8	7.6	18.4
전공 계열	농업계	53	45.3	41.5	34.0	5.7	17.0	1.9	3.8	18.9
	해양계	17	17.6	41.2	17.6	29.4	17.6	35.3	11.8	11.8
	공업계	177	50.3	45.2	27.1	15.8	7.3	11.3	15.8	13.6
	상업계	316	38.9	32.9	34.2	15.8	14.2	13.6	9.5	19.3
	가사계	25	28.0	60.0	20.0	0.0	36.0	4.0	20.0	20.0
	문화예술계	-	-	-	-	-	-	-	-	-
	간호보건계	7	42.9	28.6	42.9	0.0	0.0	0.0	28.6	14.3
	기타									
권역	북부권	384	38.3	44.0	34.4	10.9	12.0	14.1	15.9	17.2
	서해안권	82	35.4	31.7	22.0	19.5	9.8	17.1	11.0	19.5
	금강권	129	41.9	41.9	27.1	10.1	11.6	8.5	12.4	16.3

|| 표 23 || 향후 취업하길 희망하는 주된 이유 (중복응답)

[단위: 졸업 후 취업계획인 응답자 595명, %]

구 분	사례수	급여 (보수)가 많을 것 같아서	고용이 안정적 일 것 같아서	근무환경 및 복리후생 (회사 복지)이 좋아서	현재 나의 학력 및 현실을 고려해서	장래성과 발전 가능성이 있어서	전공 분야와 관련성이 있어서	흥미와 적성이 맞아서	기타
국내 중견기업	249	45.4	45.0	36.5	24.5	18.1	18.1	11.2	1.2
국내 대기업	230	68.3	33.5	45.7	8.7	14.8	14.8	13.9	0.4
국내 중소기업	185	34.6	44.9	28.6	33.5	20.0	18.4	18.9	1.1
공공기관	86	53.5	46.5	54.7	15.1	11.6	10.5	7.0	1.2
개인사업	79	35.4	32.9	25.3	16.5	27.8	20.3	38.0	3.8
정부기관	71	36.6	62.0	36.6	22.5	15.5	11.3	14.1	1.4
외국계 기업	69	59.4	27.5	39.1	8.7	23.2	15.9	24.6	1.4

## 마. 취업 시 희망 연봉 수준(세전 월급) 및 이유

### 1) 취업 시 희망 연봉 수준(세전 월급)

- 본 조사에 응답한 충남지역 직업계고 재학생이 취업 시 희망하는 연봉 수준(세전 월급)은 ‘3,000만원 이상~3,500만원 미만(월급 약 250만원 이상~280만원 미만)’이라는 응답이 24.4%로 가장 높게 나타남
- 다음으로 2,700만원 이상~3,000만원 미만(월급 약 220만원 이상~250만원 미만)이 21.2%, 4,000만원 이상~5,000만원 이상(월급 약 300만원 이상~400만원 이상) 18.3% 등의 순으로 나타남
- 응답자 특성별로 보면, 희망 연봉 수준(세전 월급)은 다음과 같음
  - 3,000만원 이상~3,500만원 미만(월급 약 250만원 이상~280만원 미만)은 남성, 전공 계열 공업계, 권역 서해안권에서 상대적으로 높게 나타남
  - 2,700만원 이상~3,000만원 미만(월급 약 220만원 이상~250만원 미만)은 여성, 전공 계열 간호보건계, 권역 북부권에서 상대적으로 높게 나타남
  - 4,000만원 이상~5,000만원 이상(월급 약 300만원 이상~400만원 이상)은 남성, 전공 계열 가사계, 권역 금강권에서 상대적으로 높게 나타남

||그림 12|| 취업 시 희망 연봉 수준(세전 월급)

[ BASE : 졸업 후 취업계획인 응답자 595명, 단위: % ]



|| 표 24 || 취업 시 희망 연봉 수준(세전 월급)

[단위: 졸업 후 취업계획인 응답자 595명, %]

구 분		사례수	3,000만원 이상 ~ 3,500만원 미만 (월급 약 250만원 이상 ~ 280만원 미만)	2,700만원 이상 ~ 3,000만원 미만 (월급 약 220만원 이상 ~ 250만원 미만)	4,000만원 이상 ~ 5,000만원 이상 (월급 약 300만원 이상 ~ 400만원 이상)
전 체		595	24.4	21.2	18.3
성별	남성	318	26.7	19.8	19.2
	여성	277	21.7	22.7	17.3
전공 계열	농업계	53	26.4	17.0	20.8
	해양계	17	23.5	23.5	23.5
	공업계	177	30.5	18.6	16.9
	상업계	316	22.2	23.1	16.8
	가사계	25	12.0	20.0	44.0
	문화예술계	-	-	-	-
	간호보건계	7	0.0	28.6	0.0
권역	북부권	384	24.5	22.4	16.9
	서해안권	82	28.0	14.6	18.3
	금강권	129	21.7	21.7	22.5

구 분		사례수	3,500만원 이상 ~ 4,000만원 미만 (월급 약 280만원 이상 ~ 300만원 미만)	2,500만원 이상 ~ 2,700만원 미만 (월급 약 200만원 이상 ~ 220만원 미만)	2,500만원 미만 (월급 약 200만원)	기타
전 체		595	16.8	13.6	4.4	1.3
성별	남성	318	16.7	11.0	4.4	2.2
	여성	277	17.0	16.6	4.3	0.4
전공 계열	농업계	53	18.9	13.2	1.9	1.9
	해양계	17	17.6	0.0	5.9	5.9
	공업계	177	19.8	9.0	4.0	1.1
	상업계	316	15.2	16.8	4.7	1.3
	가사계	25	12.0	12.0	0.0	0.0
	문화예술계	-	-	-	-	-
	간호보건계	7	14.3	28.6	28.6	0.0
권역	북부권	384	17.7	14.1	2.6	1.8
	서해안권	82	15.9	14.6	7.3	1.2
	금강권	129	14.7	11.6	7.8	0.0



## 2) 희망 연봉 수준(세전 월급)을 정한 이유

- 희망 연봉 수준(세전 월급)을 정한 이유에 대해 '미래 준비자금 마련'라는 응답이 29.7%로 가장 높게 나타났고, 다음으로 최소한의 생활비 충당(29.4%) 등의 순으로 나타남
- 응답자 특성별로 보면, 남성은 미래 준비자금 마련, 여성은 최소한의 생활비 충당이라는 응답이 상대적으로 높게 나타남

|| 그림 13 || 희망 연봉 수준(세전 월급)을 정한 이유

[ BASE : 졸업 후 취업계획인 응답자 595명, 단위: % ]



|| 표 25 || 희망 연봉 수준(세전 월급)을 정한 이유

[ 단위: 졸업 후 취업계획인 응답자 595명, % ]

구분	사례수	미래 준비자금 마련	최소한의 생활비 충당	이 연봉 수준이면 적절할 것 같아서	준비한 시간과 노력에 대한 보상	이 연봉 수준이면 취업할 수 있을 것 같아서	업계 평균 수준	부모님이나 선생님이 알려줘서	기타
전체	595	29.7	29.4	18.2	9.7	4.9	4.5	1.7	1.8
성별	남성	318	31.1	25.5	17.9	11.6	4.7	5.0	2.8
	여성	277	28.2	33.9	18.4	7.6	5.1	4.0	0.7
전공 계열	농업계	53	35.8	18.9	15.1	9.4	7.5	11.3	1.9
	해양계	17	17.6	29.4	17.6	17.6	0.0	5.9	5.9
	공업계	177	30.5	27.7	17.5	10.2	5.6	5.1	2.8
	상업계	316	27.2	32.0	20.6	8.9	4.7	2.8	1.3
	가사계	25	44.0	28.0	4.0	16.0	0.0	8.0	0.0
	문화예술계	-	-	-	-	-	-	-	-
	간호보건계	7	57.1	42.9	0.0	0.0	0.0	0.0	0.0
권역	북부권	384	28.4	28.1	19.3	10.9	5.2	4.2	2.1
	서해안권	82	29.3	36.6	14.6	6.1	2.4	6.1	2.4
	금강권	129	34.1	28.7	17.1	8.5	5.4	4.7	0.8

## 2.3 충남지역 기업에 대한 인지도 및 취업 선호도

### 가. 충남 소재 기업 인지도 및 충남 기업 수준 평가

#### 1) 충남 소재 기업 인지도

- 본 조사에 응답한 충남지역 직업계고 재학생의 32.1%는 ‘충남 소재 기업에 대해 알고 있다’(매우 잘 알고 있다 + 알고 있는 편)라고 응답함
  - 한편, ‘충남 소재 기업에 대해 잘 모르고 있다’(모르는 편 + 전혀 모르는 편이다)라고 응답한 직업계고 재학생은 67.9%로, 대체로 충남 소재 기업에 대해서 잘 모르는 편인 것으로 나타남
- 응답자 특성별로 보면, 성별은 남성, 전공계열은 간호보건계(42.9%)에서 충남 소재 기업을 알고 있다는 응답이 가장 높게 나타났고, 해양계(17.6%)는 가장 낮게 나타남

||그림 14|| 충남 소재 기업 인지도

[ BASE : 졸업 후 취업계획인 응답자 595명, 단위: % ]



# 충남지역 직업계고 취업선호도 조사 결과 02

충남지역 직업계고 취업선호도 조사

|| 표 26 || 충남 소재 기업 인지도

[단위: 졸업 후 취업계획인 응답자 595명, %]

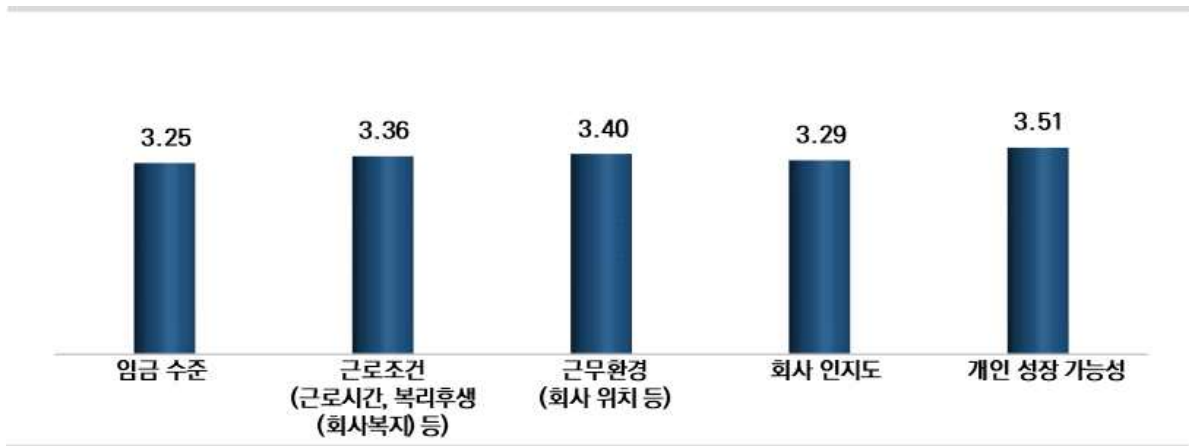
구 분		사례수	매우 잘 알고 있다	알고 있는 편	모르는 편	전혀 모르는 편이다
전 체		595	3.5	28.6	57.8	10.1
성별	남성	318	4.4	29.6	56.3	9.7
	여성	277	2.5	27.4	59.6	10.5
전공 계열	농업계	53	5.7	26.4	60.4	7.5
	해양계	17	11.8	5.9	70.6	11.8
	공업계	177	2.3	32.2	58.2	7.3
	상업계	316	3.5	27.5	57.0	12.0
	가사계	25	0.0	36.0	52.0	12.0
	문화예술계	-	-	-	-	-
	간호보건계	7	14.3	28.6	57.1	0.0
권역	북부권	384	2.1	31.8	56.5	9.6
	서해안권	82	3.7	19.5	65.9	11.0
	금강권	129	7.8	24.8	56.6	10.9

## 2) 충남 소재 기업 수준 평가

- 본 조사에 응답한 충남지역 직업계고 재학생이 평가한 충남 소재 기업 수준(5개 평가) 중 ‘개인 성장 가능성’이 3.51점(5점 평균)으로 가장 높았던 반면, 임금 수준은 3.25점으로 가장 낮게 나타남

|| 그림 15 || 충남 소재 기업 수준 평가

[ BASE : 전체 응답자 1,175명, 단위: 점 ]



|| 표 27 || 충남 소재 기업 수준 평가 - 5점 평균

[단위: 전체 응답자 1,175명, 점]

구 분		사례수	연봉 수준	근로조건	근무환경	회사 인지도	개인 성장 가능성
전 체		1,175	3.25	3.36	3.40	3.29	3.51
성별	남성	621	3.25	3.31	3.36	3.23	3.50
	여성	554	3.24	3.43	3.46	3.37	3.52
전공 계열	농업계	107	3.18	3.41	3.47	3.24	3.53
	해양계	32	3.33	3.33	4.00	3.33	3.33
	공업계	266	3.30	3.30	3.36	3.20	3.57
	상업계	680	3.22	3.40	3.37	3.32	3.44
	가사계	42	3.00	3.00	3.44	3.44	3.44
	문화예술계	2	-	-	-	-	-
	간호보건계	46	4.00	4.33	4.33	4.33	4.67
권역	북부권	743	3.20	3.35	3.42	3.35	3.55
	서해안권	184	3.42	3.37	3.47	3.21	3.53
	금강권	248	3.31	3.40	3.31	3.17	3.36

## 충남지역 직업계고 취업선호도 조사 결과 02

충남지역 직업계고 취업선호도 조사

- 응답자 특성별로 보면, 충남 소재 기업의 연봉 수준에 대한 평가는 성별은 큰 차이가 없고, 전공계열은 간호보건계가 가장 높은 반면, 가사계가 가장 낮게 나타남

|| 표 28 || 충남 소재 기업 수준 평가 - ① 연봉 수준

[단위: 충남 소재 기업을 알고 있는 응답자 191명, %, 점]

구 분		사례수	매우 미흡	미흡	보통	우수	매우 우수	5점 평균
전 체		191	1.6	7.3	60.2	26.7	4.2	3.25
성별	남성	108	1.9	8.3	56.5	29.6	3.7	3.25
	여성	83	1.2	6.0	65.1	22.9	4.8	3.24
전공 계열	농업계	17	0.0	11.8	64.7	17.6	5.9	3.18
	해양계	3	0.0	0.0	66.7	33.3	0.0	3.33
	공업계	61	0.0	6.6	59.0	32.8	1.6	3.30
	상업계	98	3.1	8.2	57.1	26.5	5.1	3.22
	가사계	9	0.0	0.0	100.0	0.0	0.0	3.00
	문화예술계	-	-	-	-	-	-	-
	간호보건계	3	0.0	0.0	33.3	33.3	33.3	4.00
권역	북부권	130	1.5	7.7	62.3	26.2	2.3	3.20
	서해안권	19	0.0	0.0	63.2	31.6	5.3	3.42
	금강권	42	2.4	9.5	52.4	26.2	9.5	3.31

- 응답자 특성별로 보면, 충남 소재 기업의 근무조건 수준에 대한 평가는 성별은 큰 차이가 없고, 전공계열은 간호보건계가 가장 높은 반면, 가사계가 가장 낮게 나타남

|| 표 29 || 충남 소재 기업 수준 평가 - ② 근로조건(근로시간, 복리후생(회사복지)) 등

[단위: 충남 소재 기업을 알고 있는 응답자 191명, %, 점]

구 분		사례수	매우 미흡	미흡	보통	우수	매우 우수	5점 평균
전 체		191	1.0	5.2	56.0	31.9	5.8	3.36
성별	남성	108	0.9	7.4	58.3	26.9	6.5	3.31
	여성	83	1.2	2.4	53.0	38.6	4.8	3.43
전공 계열	농업계	17	0.0	5.9	52.9	35.3	5.9	3.41
	해양계	3	0.0	0.0	66.7	33.3	0.0	3.33
	공업계	61	0.0	6.6	63.9	23.0	6.6	3.30
	상업계	98	2.0	5.1	49.0	38.8	5.1	3.40
	가사계	9	0.0	0.0	100.0	0.0	0.0	3.00
	문화예술계	-	-	-	-	-	-	-
	간호보건계	3	0.0	0.0	0.0	66.7	33.3	4.33
권역	북부권	130	0.8	5.4	56.2	33.8	3.8	3.35
	서해안권	19	0.0	5.3	63.2	21.1	10.5	3.37
	금강권	42	2.4	4.8	52.4	31.0	9.5	3.40

- 응답자 특성별로 보면, 충남 소재 기업의 근무환경 수준에 대한 평가는 성별은 큰 차이가 없고, 전공계열은 간호보건계가 가장 높은 반면, 공업계가 가장 낮게 나타남

|| 표 30 || 충남 소재 기업 수준 평가 - ③ 근무환경(회사 위치 등)

[단위: 충남 소재 기업을 알고 있는 응답자 191명, %, 점]

구 분		사례수	매우 미흡	미흡	보통	우수	매우 우수	5점 평균
전 체		191	2.6	5.8	48.2	35.6	7.9	3.40
성별	남성	108	2.8	8.3	47.2	33.3	8.3	3.36
	여성	83	2.4	2.4	49.4	38.6	7.2	3.46
전공 계열	농업계	17	5.9	0.0	47.1	35.3	11.8	3.47
	해양계	3	0.0	0.0	33.3	33.3	33.3	4.00
	공업계	61	3.3	6.6	47.5	36.1	6.6	3.36
	상업계	98	2.0	7.1	50.0	33.7	7.1	3.37
	가사계	9	0.0	0.0	55.6	44.4	0.0	3.44
	문화예술계	-	-	-	-	-	-	-
	간호보건계	3	0.0	0.0	0.0	66.7	33.3	4.33
권역	북부권	130	1.5	6.9	45.4	40.0	6.2	3.42
	서해안권	19	0.0	5.3	52.6	31.6	10.5	3.47
	금강권	42	7.1	2.4	54.8	23.8	11.9	3.31

- 응답자 특성별로 보면, 충남 소재 기업의 회사 인지도 수준에 대한 평가는 성별은 큰 차이가 없고, 전공계열은 간호보건계가 가장 높은 반면, 공업계가 가장 낮게 나타남

|| 표 31 || 충남 소재 기업 수준 평가 - ④ 회사 인지도

[단위: 충남 소재 기업을 알고 있는 응답자 191명, %, 점]

구 분		사례수	매우 미흡	미흡	보통	우수	매우 우수	5점 평균
전 체		191	0.5	13.1	49.2	30.9	6.3	3.29
성별	남성	108	0.9	15.7	48.1	29.6	5.6	3.23
	여성	83	0.0	9.6	50.6	32.5	7.2	3.37
전공 계열	농업계	17	0.0	23.5	35.3	35.3	5.9	3.24
	해양계	3	0.0	0.0	66.7	33.3	0.0	3.33
	공업계	61	0.0	16.4	50.8	29.5	3.3	3.20
	상업계	98	1.0	11.2	50.0	30.6	7.1	3.32
	가사계	9	0.0	0.0	66.7	22.2	11.1	3.44
	문화예술계	-	-	-	-	-	-	-
	간호보건계	3	0.0	0.0	0.0	66.7	33.3	4.33
권역	북부권	130	0.0	10.8	50.0	33.1	6.2	3.35
	서해안권	19	0.0	15.8	52.6	26.3	5.3	3.21
	금강권	42	2.4	19.0	45.2	26.2	7.1	3.17

- 응답자 특성별로 보면, 충남 소재 기업의 개인 성장 가능성 수준에 대한 평가는 성별은 큰 차이가 없고, 전공계열은 간호보건계가 가장 높은 반면, 해양계가 가장 낮게 나타남

|| 표 32 || 충남 소재 기업 수준 평가 - ⑥ 개인 성장 가능성

[단위: 충남 소재 기업을 알고 있는 응답자 191명, %, 점]

구 분		사례수	매우 미흡	미흡	보통	우수	매우 우수	5점 평균
성별	전 체	191	0.5	6.3	46.1	36.1	11.0	3.51
	남성	108	0.9	8.3	40.7	39.8	10.2	3.50
	여성	83	0.0	3.6	53.0	31.3	12.0	3.52
전공 계열	농업계	17	0.0	5.9	41.2	47.1	5.9	3.53
	해양계	3	0.0	0.0	66.7	33.3	0.0	3.33
	공업계	61	0.0	4.9	41.0	45.9	8.2	3.57
	상업계	98	1.0	8.2	50.0	27.6	13.3	3.44
	가사계	9	0.0	0.0	55.6	44.4	0.0	3.44
	문화예술계	-	-	-	-	-	-	-
	간호보건계	3	0.0	0.0	0.0	33.3	66.7	4.67
권역	북부권	130	0.0	6.2	43.8	38.5	11.5	3.55
	서해안권	19	0.0	0.0	57.9	31.6	10.5	3.53
	금강권	42	2.4	9.5	47.6	31.0	9.5	3.36

## 나. 취업 시 선호하는 지역

- 본 조사에 응답한 충남지역 직업계고 재학생이 취업 시 선호하는 지역은 1순위 기준 ‘충청남도’라는 응답이 58.0%로 가장 높게 나타났으며, 이후로 서울(16.0%), 어디든 상관없음(7.7%) 등의 순으로 나타남
- 1+2+3순위 기준으로도 마찬가지로 ‘충청남도’라는 응답이 79.0%로 가장 높게 나타났고, 다음으로 서울(55.0%), 경기/인천(46.2%) 등의 순으로 1순위와는 다른 양상을 보임
- 응답자 특성별로 보면, 1+2+3순위에서 모든 집단이 충청남도 지역 취업을 선호하는 것으로 나타났으나, 가사계는 서울, 경기/인천(수도권) 응답이 가장 높게 나타남

||그림 16|| 취업 시 선호하는 지역

[ BASE : 졸업 후 취업계획인 응답자 595명, 단위: % ]





# 충남지역 직업계고 취업선호도 조사 결과 02

충남지역 직업계고 취업선호도 조사

|| 표 33 || 취업 시 선호하는 지역 1순위

[단위: 졸업 후 취업계획인 응답자 595명, %]

구 분	사례수	충청남도	서울	경기/ 인천 (수도권)	대전	세종	충청북도	기타 (전라도, 경상도, 강원도, 제주)	어디든 상관없음 (해외 포함)
전 체	595	58.0	16.0	7.1	6.6	1.5	1.0	2.2	7.7
성별	남성	318	57.5	14.5	7.5	7.2	1.3	0.9	8.2
	여성	277	58.5	17.7	6.5	5.8	1.8	1.1	7.2
전공 계열	농업계	53	45.3	20.8	5.7	20.8	1.9	1.9	1.9
	해양계	17	52.9	11.8	0.0	5.9	0.0	0.0	11.8
	공업계	177	54.2	11.3	10.7	8.5	0.6	1.1	10.7
	상업계	316	64.2	15.5	5.4	3.5	2.2	0.9	7.3
	가사계	25	28.0	48.0	12.0	4.0	0.0	0.0	4.0
	문화예술계	-	-	-	-	-	-	-	-
	간호보건계	7	85.7	14.3	0.0	0.0	0.0	0.0	0.0
권역	북부권	384	66.1	16.9	6.3	1.0	0.3	1.0	7.6
	서해안권	82	48.8	17.1	7.3	6.1	1.2	2.4	8.5
	금강권	129	39.5	12.4	9.3	23.3	5.4	0.0	7.8

|| 표 34 || 취업 시 선호하는 지역 1+2+3순위

[단위: 졸업 후 취업계획인 응답자 595명, %]

구 분	사례수	충청남도	서울	경기/ 인천 (수도권)	대전	세종	충청북도	기타 (전라도, 경상도, 강원도, 제주)	어디든 상관없음 (해외 포함)
전 체	595	79.0	55.0	46.2	44.0	23.5	18.3	10.8	7.7
성별	남성	318	80.8	57.9	43.4	45.3	20.1	17.6	8.2
	여성	277	76.9	51.6	49.5	42.6	27.4	19.1	7.2
전공 계열	농업계	53	75.5	45.3	58.5	66.0	24.5	11.3	1.9
	해양계	17	82.4	47.1	41.2	35.3	17.6	17.6	11.8
	공업계	177	75.7	52.0	44.6	49.7	19.8	15.8	10.7
	상업계	316	81.6	57.3	43.0	38.9	25.9	21.5	7.3
	가사계	25	68.0	76.0	76.0	24.0	24.0	4.0	4.0
	문화예술계	-	-	-	-	-	-	-	-
	간호보건계	7	100.0	42.9	42.9	57.1	14.3	42.9	0.0
권역	북부권	384	85.4	60.2	46.9	34.9	20.3	21.1	7.6
	서해안권	82	61.0	46.3	47.6	48.8	25.6	23.2	8.5
	금강권	129	71.3	45.0	43.4	68.2	31.8	7.0	7.8

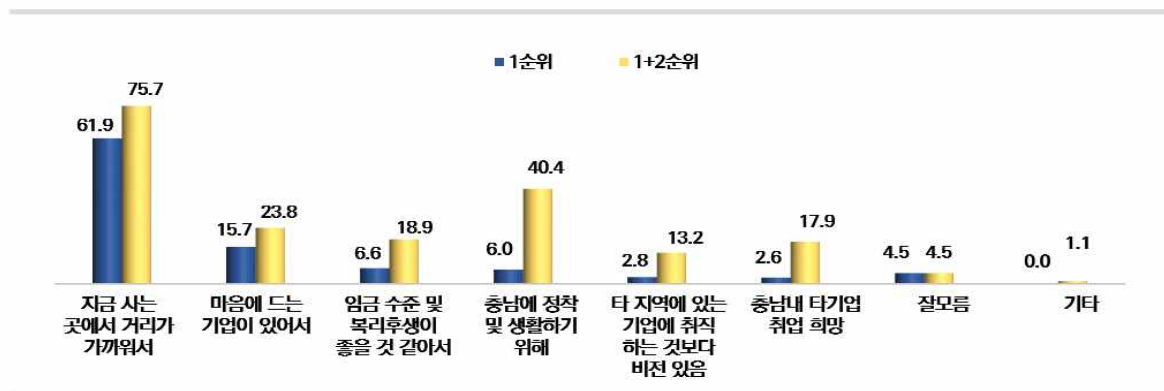
## 다. 충남 소재 기업 취업 선호도

### 1) 충남 소재 기업에 취업하려는 이유

- 충남지역에 취업을 선호한다는 재학생이 충남 소재 기업으로 취업하려는 이유는 1순위 기준 ‘지금 사는 곳에서 거리가 가까워서’라는 응답이 61.9%로 가장 높게 나타나며, 이후로 마음에 드는 기업이 있어서, 임금 수준 및 복리후생(회사복지)가 좋을 것 같아서 등의 순으로 나타남
- 1+2순위 기준으로는 ‘지금 사는 곳에서 거리가 가까워서’라는 응답이 75.7%로 가장 높게 나타났고, 다음으로 충남에 정착 및 생활하기 위해(40.4%), 마음에 드는 기업이 있어서(23.8%) 등의 순으로 나타나 1순위와 다른 양상을 보임
- 응답자 특성별로 보면, 1+2순위 기준 모든 집단에서 충남지역에 취업을 선호하는 이유가 지금 사는 곳에서 거리가 가까워서라는 응답이 높게 나타남
  - 임금 수준 및 복리후생(회사복지)가 좋을 것 같아서라는 응답은 가사계에서 상대적으로 높게 나타남
  - 타 지역에 있는 기업에 취직하는 것보다 비전이 있다고 생각되기 때문이라는 응답은 간호보건계에서 상대적으로 높게 나타남
  - 충남내 타기업(충남내 공기업·공공기관, 대기업·중견중소기업 등) 취업 희망한다는 응답은 해양계에서 상대적으로 높게 나타남

|| 그림 17 || 충남 소재 기업에 취업하려는 이유

[ BASE : 충남지역에 취업 선호한다는 응답자 470명, 단위: %(중복응답) ]



# 충남지역 직업계고 취업선호도 조사 결과 02

충남지역 직업계고 취업선호도 조사

|| 표 35 || 충남 소재 기업에 취업하려는 이유 1순위

[단위: 충남지역에 취업 선호한다는 응답자 470명, %(중복응답) ]

구 분		사례수	지금 사는 곳에서 거리가 가까워서	마음에 드는 기업이 있어서	임금 수준 및 복리후생 (회사복지) 가 좋을 것 같아서	충남에 정착 및 생활하기 위해	충남내 타기업 (충남내 공기업· 공공기관, 대기업·중견 중소기업 등) 취업 희망	타 지역에 있는 기업에 취직하는 것보다 비전이 있다고 생각되기 때문에	잘 모름
전 체		470	61.9	15.7	6.6	6.0	2.8	2.6	4.5
성별	남성	257	62.3	17.1	5.1	6.2	2.3	2.3	4.7
	여성	213	61.5	14.1	8.5	5.6	3.3	2.8	4.2
전공 계열	농업계	40	55.0	17.5	5.0	5.0	0.0	10.0	7.5
	해양계	14	57.1	21.4	0.0	14.3	0.0	0.0	7.1
	공업계	134	68.7	11.9	3.0	6.0	2.2	3.7	4.5
	상업계	258	60.5	16.3	8.9	6.2	3.9	0.8	3.5
	가사계	17	52.9	29.4	0.0	0.0	0.0	5.9	11.8
	문화예술계	-	-	-	-	-	-	-	-
	간호보건계	7	57.1	14.3	28.6	0.0	0.0	0.0	0.0
권역	북부권	328	63.4	15.2	6.7	4.6	3.7	2.4	4.0
	서해안권	50	56.0	14.0	6.0	12.0	2.0	0.0	10.0
	금강권	92	59.8	18.5	6.5	7.6	0.0	4.3	3.3

|| 표 36 || 충남 소재 기업에 취업하려는 이유 1+2순위

[단위: 충남지역에 취업 선호한다는 응답자 470명, %(중복응답) ]

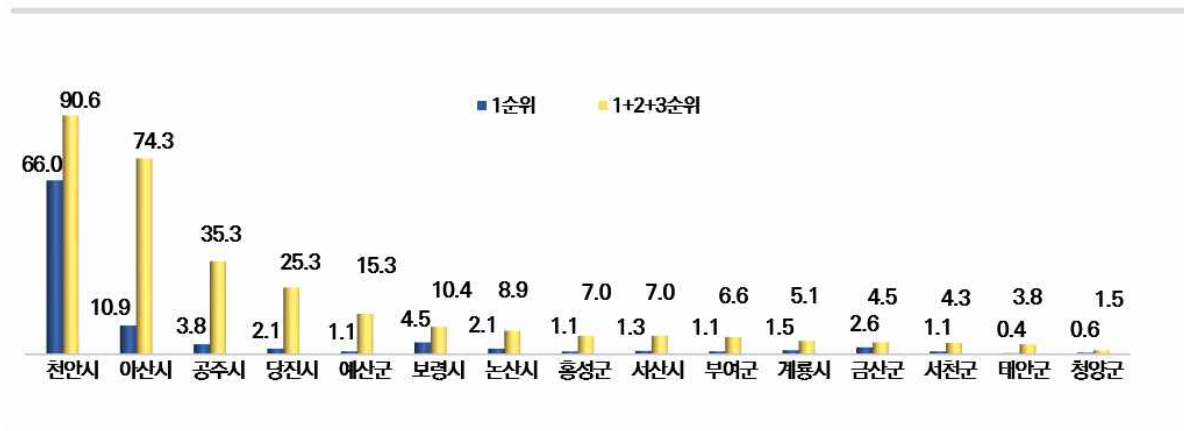
구 분		사례수	지금 사는 곳에서 거리가 가까워서	충남에 정착 및 생활하기 위해	마음에 드는 기업이 있어서	임금 수준 및 복리후생 (회사 복지)가 좋을 것 같아서	타 지역에 있는 기업에 취직하는 것보다 비전이 있다고 생각되기 때문에	충남내 타기업 (충남내 공공기관, 대기업·중견중소기업 등) 취업 희망	잘모름	기타
전 체		470	75.7	40.4	23.8	18.9	17.9	13.2	4.5	1.1
성별	남성	257	75.1	46.3	22.6	17.5	14.8	13.6	4.7	0.8
	여성	213	76.5	33.3	25.4	20.7	21.6	12.7	4.2	1.4
전공 계열	농업계	40	67.5	42.5	30.0	22.5	22.5	0.0	7.5	0.0
	해양계	14	78.6	28.6	21.4	14.3	14.3	28.6	7.1	0.0
	공업계	134	79.9	48.5	16.4	14.9	14.9	14.9	4.5	1.5
	상업계	258	75.2	38.4	25.6	19.8	19.0	14.0	3.5	1.2
	가사계	17	70.6	17.6	41.2	29.4	11.8	5.9	11.8	0.0
	문화예술계	-	-	-	-	-	-	-	-	-
	간호보건계	7	71.4	28.6	28.6	28.6	28.6	14.3	0.0	0.0
권역	북부권	328	77.1	41.2	23.2	19.2	16.8	13.7	4.0	0.9
	서해안권	50	76.0	40.0	18.0	16.0	16.0	10.0	10.0	4.0
	금강권	92	70.7	38.0	29.3	19.6	22.8	13.0	3.3	0.0

## 2) 취업을 선호하는 충남 내 지역

- 충남지역에 취업을 선호한다는 재학생이 선호하는 충남 내 지역은 1순위 기준 '천안시'라는 응답이 66.0%로 가장 높게 나타났고, 이후로 아산시, 보령시, 공주시 등의 순으로 나타남
- 1+2+3순위 기준으로도 '천안시'라는 응답이 90.6%로 가장 높게 나타났고, 다음으로 아산시(74.3%), 공주시(35.3%) 등의 순으로 나타나 1순위와 다른 양상을 보임
- 응답자 특성별로 보면, 모든 집단에서 충남 내 취업 시 선호 지역으로 천안시를 응답한 반면, 해양계는 보령시를 가장 선호하는 지역으로 응답함

|| 그림 18 || 취업을 선호하는 충남 내 지역 (전체)

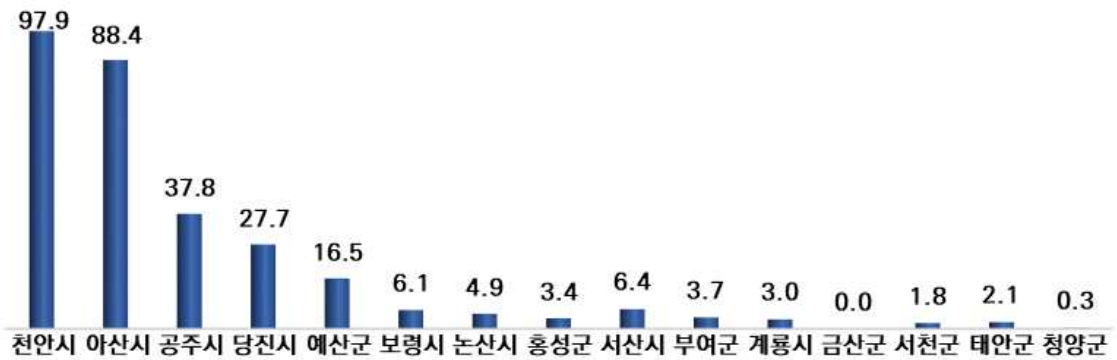
[ BASE : 충남지역에 취업 선호한다는 응답자 470명, 단위: %(중복응답) ]



- 권역을 기준으로 북부권을 살펴보면, 북부권에 속해있는 천안시가 가장 높게 나타나며, 이후로 아산시, 공주시, 당진시 등의 순으로 나타남

|| 그림 19 || 취업을 선호하는 충남 내 지역 (북부권 기준)

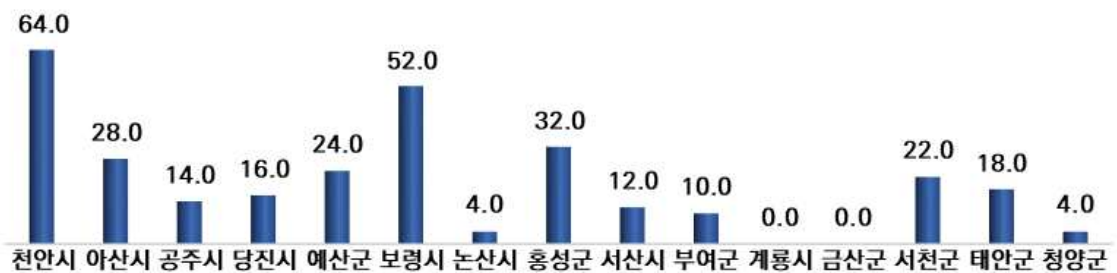
[ BASE : 충남지역에 취업 선호한다는 응답자 중 북부권 소재 직업계고 재학생 328명, 단위: %(1+2+3순위 기준) ]



- 서해안권 권역의 직업계고 재학생들의 경우, 천안시가 64.0%로 가장 높았으며, 이후 보령시, 홍성군 등의 순으로 나타남

|| 그림 20 || 취업을 선호하는 충남 내 지역 (서해안권 기준)

[ BASE : 충남지역에 취업 선호한다는 응답자 중 서해안권 소재 직업계고 재학생 50명, 단위: %(1+2+3순위 기준) ]



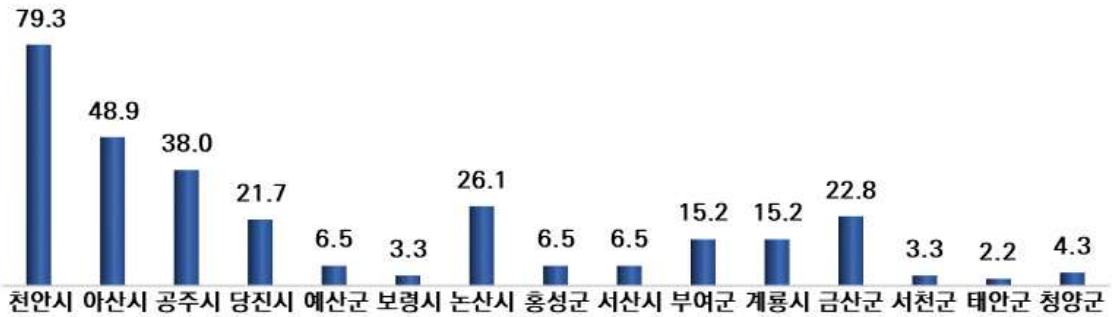
- 금강권 권역의 직업계고 재학생들의 경우, 천안시가 79.3%로 가장 높았으며, 이후 아산시, 공주시, 당진시, 논산시 등의 순으로 나타남

## 충남지역 직업계고 취업선호도 조사 결과 02

충남지역 직업계고 취업선호도 조사

|| 그림 21 || 취업을 선호하는 충남 내 지역 (금강권 기준)

[ BASE : 충남지역에 취업 선호한다는 응답자 중 금강권 소재 직업계고 재학생 92명, 단위: %(1+2+3순위 기준) ]



|| 표 37 || 취업을 선호하는 충남 내 지역 1순위

[단위: 충남지역에 취업 선호한다는 응답자 470명, %]

구 분		사례수	천안시	아산시	공주시	당진시	예산군
전 체		470	66.0	10.9	3.8	2.1	1.1
성별	남성	257	59.5	12.1	3.1	3.1	1.2
	여성	213	73.7	9.4	4.7	0.9	0.9
전공 계열	농업계	40	55.0	0.0	2.5	0.0	5.0
	해양계	14	0.0	0.0	7.1	0.0	7.1
	공업계	134	53.7	17.9	3.0	3.0	0.0
	상업계	258	77.5	8.5	3.9	2.3	0.8
	가사계	17	82.4	11.8	5.9	0.0	0.0
	문화예술계	-	-	-	-	-	-
	간호보건계	7	28.6	42.9	14.3	0.0	0.0
권역	북부권	328	81.4	12.8	1.5	1.8	0.6
	서해안권	50	16.0	2.0	6.0	0.0	6.0
	금강권	92	38.0	8.7	10.9	4.3	0.0

구 분		사례수	보령시	논산시	홍성군	서산시	부여군
전 체		470	4.5	2.1	1.1	1.3	1.1
성별	남성	257	6.2	1.9	1.2	1.9	0.8
	여성	213	2.3	2.3	0.9	0.5	1.4
전공 계열	농업계	40	10.0	2.5	0.0	7.5	0.0
	해양계	14	78.6	0.0	0.0	0.0	0.0
	공업계	134	2.2	3.0	3.0	1.5	0.7
	상업계	258	1.2	1.9	0.0	0.4	1.6
	가사계	17	0.0	0.0	0.0	0.0	0.0
	문화예술계	-	-	-	-	-	-
	간호보건계	7	0.0	0.0	14.3	0.0	0.0
권역	북부권	328	0.0	0.3	0.6	0.0	0.0
	서해안권	50	40.0	0.0	4.0	12.0	0.0
	금강권	92	1.1	9.8	1.1	0.0	5.4

구 분		사례수	계룡시	금산군	서천군	태안군	청양군
전 체		470	1.5	2.6	1.1	0.4	0.6
성별	남성	257	2.3	3.1	1.6	0.8	1.2
	여성	213	0.5	1.9	0.5	0.0	0.0
전공 계열	농업계	40	2.5	10.0	0.0	0.0	5.0
	해양계	14	0.0	0.0	0.0	7.1	0.0
	공업계	134	2.2	5.2	3.0	0.7	0.7
	상업계	258	1.2	0.4	0.4	0.0	0.0
	가사계	17	0.0	0.0	0.0	0.0	0.0
	문화예술계	-	-	-	-	-	-
	간호보건계	7	0.0	0.0	0.0	0.0	0.0
권역	북부권	328	0.6	0.0	0.0	0.3	0.0
	서해안권	50	0.0	0.0	10.0	2.0	2.0
	금강권	92	5.4	13.0	0.0	0.0	2.2



# 충남지역 직업계고 취업선호도 조사 결과 02

충남지역 직업계고 취업선호도 조사

|| 표 38 || 취업을 선호하는 충남 내 지역 1+2+3순위

[단위: 충남지역에 취업 선호한다는 응답자 470명, %]

구 분		사례수	천안시	아산시	공주시	당진시	예산군
전 체		470	90.6	74.3	35.3	25.3	15.3
성별	남성	257	86.8	70.8	28.0	27.2	15.2
	여성	213	95.3	78.4	44.1	23.0	15.5
전공 계열	농업계	40	75.0	42.5	37.5	12.5	10.0
	해양계	14	42.9	14.3	7.1	7.1	14.3
	공업계	134	91.0	74.6	30.6	29.1	12.7
	상업계	258	94.6	81.4	37.2	26.7	17.8
	가사계	17	100.0	76.5	58.8	29.4	5.9
	문화예술계	-	-	-	-	-	-
	간호보건계	7	100.0	100.0	42.9	0.0	28.6
권역	북부권	328	97.9	88.4	37.8	27.7	16.5
	서해안권	50	64.0	28.0	14.0	16.0	24.0
	금강권	92	79.3	48.9	38.0	21.7	6.5

구 분		사례수	보령시	논산시	홍성군	서산시	부여군
전 체		470	10.4	8.9	7.0	7.0	6.6
성별	남성	257	11.7	10.9	10.1	7.8	7.0
	여성	213	8.9	6.6	3.3	6.1	6.1
전공 계열	농업계	40	15.0	25.0	17.5	12.5	5.0
	해양계	14	100.0	7.1	42.9	0.0	21.4
	공업계	134	4.5	11.2	6.7	8.2	3.7
	상업계	258	7.8	6.2	3.9	6.2	7.8
	가사계	17	11.8	0.0	0.0	5.9	5.9
	문화예술계	-	-	-	-	-	-
	간호보건계	7	14.3	0.0	14.3	0.0	0.0
권역	북부권	328	6.1	4.9	3.4	6.4	3.7
	서해안권	50	52.0	4.0	32.0	12.0	10.0
	금강권	92	3.3	26.1	6.5	6.5	15.2

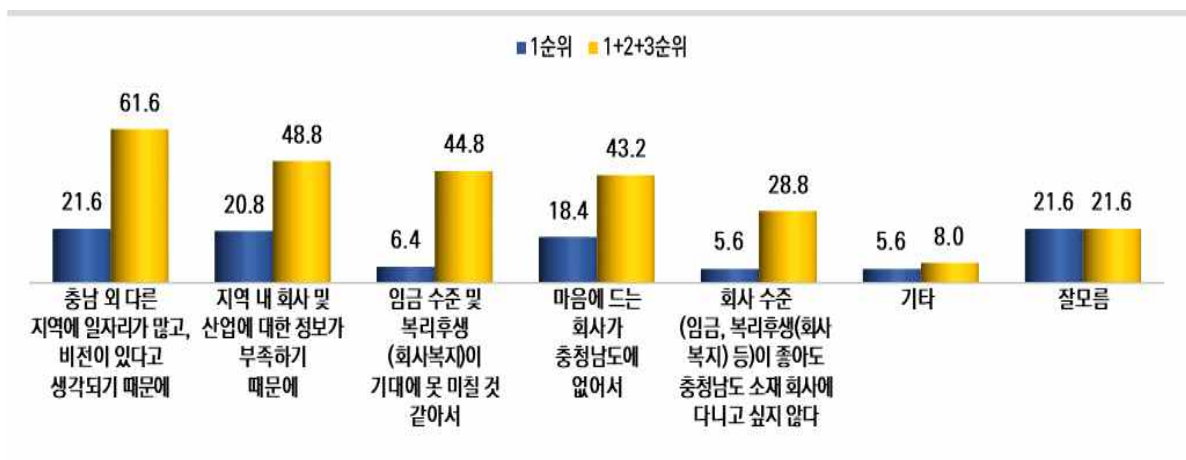
구 분		사례수	계룡시	금산군	서천군	태안군	청양군
전 체		470	5.1	4.5	4.3	3.8	1.5
성별	남성	257	4.7	5.4	6.2	5.8	2.3
	여성	213	5.6	3.3	1.9	1.4	0.5
전공 계열	농업계	40	7.5	15.0	5.0	7.5	12.5
	해양계	14	0.0	0.0	14.3	28.6	0.0
	공업계	134	5.2	9.7	7.5	4.5	0.7
	상업계	258	5.4	0.8	1.9	1.9	0.4
	가사계	17	0.0	0.0	5.9	0.0	0.0
	문화예술계	-	-	-	-	-	-
	간호보건계	7	0.0	0.0	0.0	0.0	0.0
권역	북부권	328	3.0	0.0	1.8	2.1	0.3
	서해안권	50	0.0	0.0	22.0	18.0	4.0
	금강권	92	15.2	22.8	3.3	2.2	4.3

### 3) 충남 소재 회사에 취업을 고려하지 않는 이유

- 충남 소재 회사에 취업을 고려하지 않는 이유에 대해 1순위 기준 ‘충남 외 다른 지역에 일자리가 많고, 비전이 있다고 생각되기 때문에’라는 응답이 21.6%로 가장 높게 나타나며, 이후로 지역 내 회사 및 산업에 대한 정보가 부족하기 때문에(20.8%), 마음에 드는 회사가 없어서(18.4%) 등의 순으로 나타남
- 1+2+3순위 기준으로는 ‘충남 외 다른 지역에 일자리가 많고, 비전이 있다고 생각되기 때문에’라는 응답이 61.6%로 가장 높게 나타났고, 다음으로 지역 내 회사 및 산업에 대한 정보가 부족하기 때문에(48.8%), 임금 수준 및 복리후생(회사복지)이 기대에 못 미칠 것 같아서(44.8%) 등의 순으로 나타나 1순위와 다른 양상을 보임
- 응답자 특성별로 보면, 1+2+3순위 기준 모든 집단에서 충남 외 다른 지역에 일자리가 많고, 비전이 있다고 생각되기 때문에 충남 소재 회사에 취업을 고려하지 않다는 응답이 가장 높게 나타남
  - 전공계열이 해양계는 그 이유를 잘 모르겠다는 응답이 가장 높게 나타남
  - 가사계는 임금 수준 및 복리후생(회사복지)이 기대에 못 미칠 것 같아서라는 응답이 충남 외 다른 지역에 일자리가 많고, 비전이 있다고 생각되기 때문에라는 응답과 동일 (75.0%)하게 가장 높게 나타남

||그림 22|| 충남 소재 회사에 취업을 고려하지 않는 이유

[ BASE : 충남 외 지역에 취업 선호한다는 응답자 125명, 단위: % ]



|| 표 39 || 충남 소재 회사에 취업을 고려하지 않는 이유 1순위

[단위: 충남 외 지역에 취업 선호한다는 응답자 125명, %]

구 분		사례수	충남 외 다른 지역에 일자리가 많고, 비전이 있다고 생각되기 때문에	지역 내 회사 및 산업에 대한 정보가 부족하기 때문에	마음에 드는 회사가 충청남도 에 없어서	임금 수준 및 복리후생 (회사복지) 이 기대에 못 미칠 것 같아서	회사 수준(임금, 복리후생 (회사복지) 등)이 낮아도 충청남도 소재 회사에 다니고 싶지 않다	기타	잘모름
전 체		125	21.6	20.8	18.4	6.4	5.6	5.6	21.6
성별	남성	61	8.2	23.0	23.0	8.2	4.9	4.9	27.9
	여성	64	34.4	18.8	14.1	4.7	6.3	6.3	15.6
전공 계열	농업계	13	15.4	30.8	38.5	0.0	7.7	0.0	7.7
	해양계	3	0.0	0.0	33.3	0.0	0.0	0.0	66.7
	공업계	43	7.0	23.3	20.9	11.6	7.0	9.3	20.9
	상업계	58	32.8	19.0	13.8	1.7	3.4	5.2	24.1
	가사계	8	37.5	12.5	0.0	25.0	12.5	0.0	12.5
	문화예술계	-	-	-	-	-	-	-	-
	간호보건계	-	-	-	-	-	-	-	-
권역	북부권	56	21.4	12.5	17.9	7.1	7.1	7.1	26.8
	서해안권	32	18.8	25.0	12.5	6.3	6.3	6.3	25.0
	금강권	37	24.3	29.7	24.3	5.4	2.7	2.7	10.8

# 충남지역 직업계고 취업선호도 조사 결과 02

충남지역 직업계고 취업선호도 조사

|| 표 40 || 충남 소재 회사에 취업을 고려하지 않는 이유 1+2+3순위

[단위: 충남 외 지역에 취업 선호한다는 응답자 125명, %]

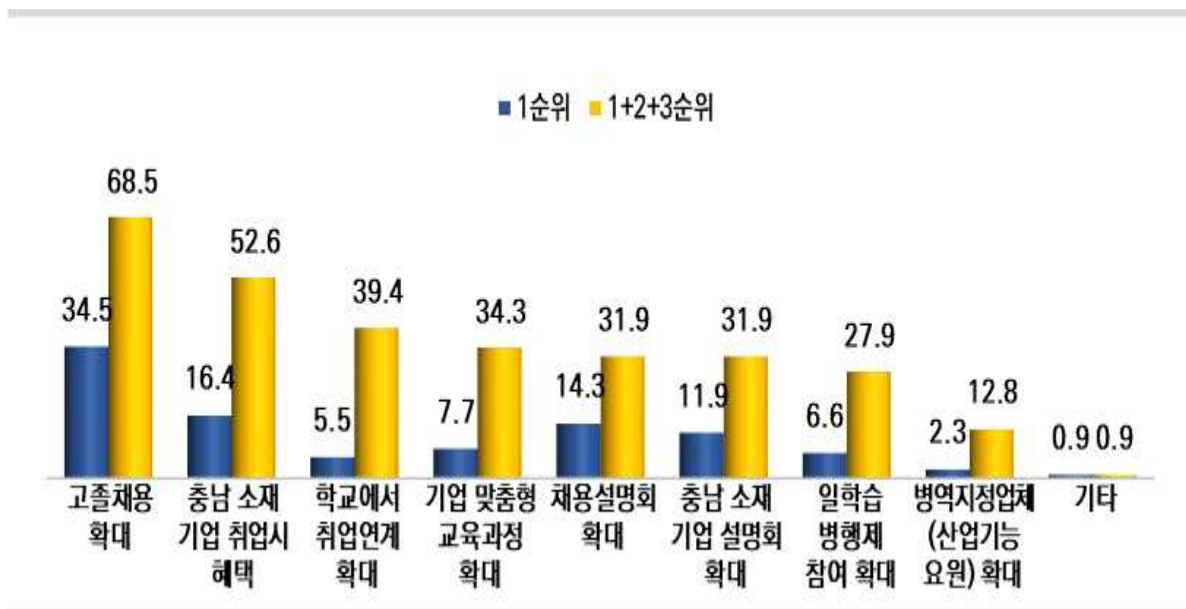
구 분		사례수	충남 외 다른 지역에 일자리가 많고, 비전이 있다고 생각되기 때문에	지역 내 회사 및 산업에 대한 정보가 부족하기 때문에	임금 수준 및 복리후생 (회사복지) 이 기대에 못 미칠 것 같아서	마음에 드는 회사가 충청남도 에 없어서	회사 수준(임금, 복리후생 (회사복지) 등)이 낮아도 충청남도 소재 회사에 다니고 싶지 않다	기타	잘모름
전 체		125	61.6	48.8	44.8	43.2	28.8	8.0	21.6
성별	남성	61	45.9	44.3	44.3	44.3	31.1	6.6	27.9
	여성	64	76.6	53.1	45.3	42.2	26.6	9.4	15.6
전공 계열	농업계	13	69.2	53.8	53.8	84.6	15.4	0.0	7.7
	해양계	3	0.0	0.0	33.3	33.3	33.3	0.0	66.7
	공업계	43	53.5	46.5	48.8	39.5	37.2	11.6	20.9
	상업계	58	67.2	51.7	36.2	41.4	22.4	8.6	24.1
	가사계	8	75.0	50.0	75.0	12.5	50.0	0.0	12.5
	문화예술계	-	-	-	-	-	-	-	-
	간호보건계	-	-	-	-	-	-	-	-
권역	북부권	56	64.3	44.6	44.6	33.9	23.2	8.9	26.8
	서해안권	32	40.6	53.1	50.0	43.8	31.3	6.3	25.0
	금강권	37	75.7	51.4	40.5	56.8	35.1	8.1	10.8

## 라. 충남 소재 기업에 취업준비를 한다고 가정할 때, 기업/충남도에 바라는 점

- 충남지역에 취업을 선호한다는 재학생이 충남 소재 기업에 취업준비를 한다고 가정할 때 기업 및 충청남도에 바라는 점은 1순위 기준 ‘고졸 채용 확대’가 34.5%로 가장 높게 나타났으며, 이후로 충남 소재 기업 취업시 혜택(16.4%), 채용설명회 확대(14.3%) 등의 순으로 나타남
- 1+2+3순위 기준으로는 ‘고졸 채용 확대’라는 응답이 68.5%로 가장 높게 나타났고, 다음으로 충남 소재 기업 취업 시 혜택(52.6%), 학교에서 취업연계 확대(39.4%) 등의 순으로 1순위와는 다른 양상으로 나타남
- 응답자 특성별로 보면, 1+2+3순위 기준 대부분 집단에서 고용 채용 확대를 가장 바라는 점으로 응답했으나, 가사계와 간호보건계는 학교에서 취업 연계 확대를 가장 바라는 것으로 나타남

|| 그림 23 || 충남 소재 기업에 취업준비를 한다고 가정할 때, 기업/충남도에 바라는 점

[ BASE : 충남지역에 취업 선호한다는 응답자 470명, 단위: % ]



# 충남지역 직업계고 취업선호도 조사 결과 02

충남지역 직업계고 취업선호도 조사

|| 표 41 || 충남 소재 기업에 취업준비를 한다고 가정할 때, 기업/충남도에 바라는 점 1순위

[단위: 충남지역에 취업 선호한다는 응답자 470명, %]

구 분		사례수	고졸채용 확대	충남 소재 기업 취업시 혜택	채용설명회 확대	충남 소재 기업 설명회 확대
전 체		470	34.5	16.4	14.3	11.9
성별	남성	257	37.0	15.2	12.8	12.8
	여성	213	31.5	17.8	16.0	10.8
전공 계열	농업계	40	35.0	25.0	7.5	22.5
	해양계	14	57.1	14.3	0.0	7.1
	공업계	134	41.8	11.9	11.2	11.9
	상업계	258	31.4	17.4	17.8	11.2
	가사계	17	5.9	11.8	11.8	5.9
	문화예술계	-	-	-	-	-
	간호보건계	7	28.6	28.6	14.3	0.0
권역	북부권	328	33.5	17.7	13.7	10.4
	서해안권	50	40.0	18.0	10.0	16.0
	금강권	92	34.8	10.9	18.5	15.2

구 분		사례수	기업 맞춤형 교육과정 확대	일학습병행제 참여 확대	학교에서 취업연계 확대	병역지정업체 (산업기능요원) 확대	기타
전 체		470	7.7	6.6	5.5	2.3	0.9
성별	남성	257	6.6	5.8	5.1	3.9	0.8
	여성	213	8.9	7.5	6.1	0.5	0.9
전공 계열	농업계	40	2.5	0.0	5.0	0.0	2.5
	해양계	14	7.1	0.0	7.1	7.1	0.0
	공업계	134	7.5	5.2	3.7	5.2	1.5
	상업계	258	8.5	6.2	5.8	1.2	0.4
	가사계	17	11.8	41.2	11.8	0.0	0.0
	문화예술계	-	-	-	-	-	-
	간호보건계	7	0.0	14.3	14.3	0.0	0.0
권역	북부권	328	8.2	7.9	7.0	0.9	0.6
	서해안권	50	8.0	2.0	4.0	2.0	0.0
	금강권	92	5.4	4.3	1.1	7.6	2.2

|| 표 42 || 충남 소재 기업에 취업준비를 한다고 가정할 때, 기업/충남도에 바라는 점 1+2+3순위

[단위: 충남지역에 취업 선호한다는 응답자 470명, %]

구 분		사례수	고졸채용 확대	충남 소재 기업 취업시 혜택	학교에서 취업연계 확대	기업 맞춤형 교육과정 확대
전 체		470	68.5	52.6	39.4	34.3
성별	남성	257	69.6	49.0	33.1	33.9
	여성	213	67.1	56.8	46.9	34.7
전공 계열	농업계	40	70.0	60.0	35.0	35.0
	해양계	14	71.4	71.4	28.6	42.9
	공업계	134	74.6	39.6	38.8	31.3
	상업계	258	67.1	57.8	38.8	36.0
	가사계	17	47.1	47.1	64.7	23.5
	문화예술계	-	-	-	-	-
	간호보건계	7	42.9	42.9	57.1	28.6
권역	북부권	328	71.0	53.0	40.2	33.8
	서해안권	50	68.0	64.0	36.0	34.0
	금강권	92	59.8	44.6	38.0	35.9

구 분		사례수	채용설명회 확대	충남 소재 기업 설명회 확대	일학습병행제 참여 확대	병역지정업체 (산업기능요원) 확대	기타
전 체		470	31.9	31.9	27.9	12.8	0.9
성별	남성	257	31.5	33.1	28.8	20.2	0.8
	여성	213	32.4	30.5	26.8	3.8	0.9
전공 계열	농업계	40	22.5	40.0	30.0	5.0	2.5
	해양계	14	28.6	21.4	21.4	14.3	0.0
	공업계	134	29.9	28.4	32.8	23.1	1.5
	상업계	258	34.5	33.3	23.3	8.9	0.4
	가사계	17	29.4	23.5	58.8	5.9	0.0
	문화예술계	-	-	-	-	-	-
	간호보건계	7	42.9	42.9	28.6	14.3	0.0
권역	북부권	328	31.7	31.1	27.7	10.7	0.6
	서해안권	50	32.0	34.0	18.0	14.0	0.0
	금강권	92	32.6	33.7	33.7	19.6	2.2



## 2.4 직업 관련 교육 및 훈련

### 가. 학교 정기수업 외 직업 관련 교육 또는 훈련 경험

#### 1) 학교 정기수업 외 직업 관련 교육 또는 훈련 수강 경험 여부

- ☐ 본 조사에 응답한 충남지역 직업계고 재학생의 56.8%는 ‘학교에서 받는 정기수업 외에 직업과 관련된 교육 또는 훈련을 받은 경험’이 있다고 응답함
- ☐ 응답자 특성별로 보면, 대부분 집단에서 학교 정기수업 외 직업 관련 교육 또는 훈련을 받은 경험이 있는 것으로 나타났으나, 문화예술계 및 간호보건계는 경험이 없다는 응답이 높게 나타남

||그림 24|| 학교 정기수업 외 직업 관련 교육 또는 훈련 수강 경험 여부

[ BASE : 전체 응답자 1,175명, 단위: % ]



||표 43|| 학교 정기수업 외 직업 관련 교육 또는 훈련 수강 경험 여부

[단위: 전체 응답자 1,175명, %]

구 분		사례수	경험 있음	경험 없음
전 체		1,175	56.8	43.2
성별	남성	621	57.3	42.7
	여성	554	56.1	43.9
전공 계열	농업계	107	56.1	43.9
	해양계	32	59.4	40.6
	공업계	266	57.5	42.5
	상업계	680	57.4	42.6
	가사계	42	54.8	45.2
	문화예술계	2	0.0	100.0
	간호보건계	46	47.8	52.2
	복부권	743	56.9	43.1
권역	서해안권	184	58.2	41.8
	금강권	248	55.2	44.8

## 2) 학교 정기수업 외 직업 관련 교육 또는 훈련 수강 분야

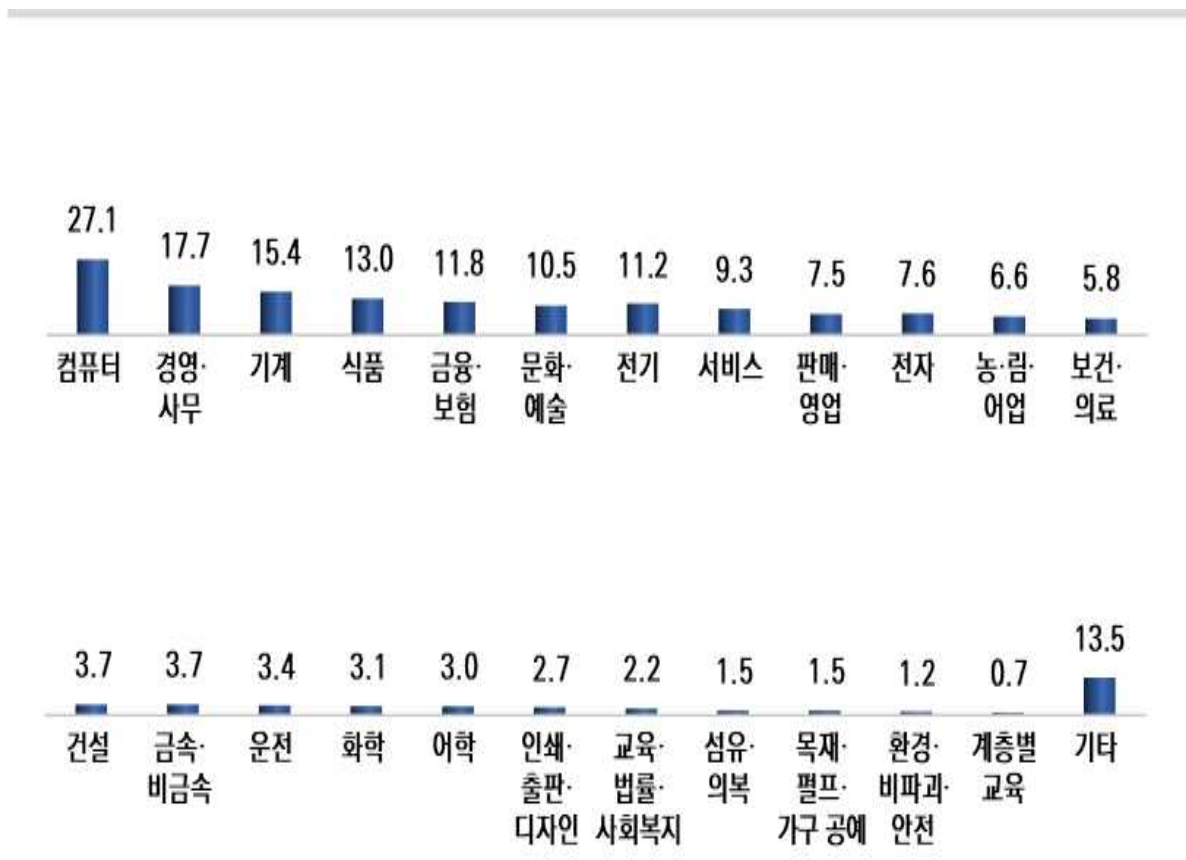
□ 학교 정기수업 외 직업 관련 교육 또는 훈련 수강 경험이 있는 응답자는 수강했던 분야 (중복응답)에 대해 ‘컴퓨터’분야라는 응답이 27.1%로 가장 높게 나타남

- 기타 응답으로는 ‘(애견)미용, 바리스타, 스마트팩토리, PLC, 공무원 강의, 기억이 나지 않음’ 등으로 나타남

□ 응답자 특성별로 보면, 전공계열이 농업계 및 가사계는 식품, 해양계는 농림어업, 공업계는 기계, 상업계는 컴퓨터, 간호보건계는 보건 및 의료를 수강했다는 응답이 높게 나타남

|| 그림 25 || 학교 정기수업 외 직업 관련 교육 또는 훈련 수강 분야 (중복응답)

[ BASE : 학교 정기수업 외 직업 교육/훈련 수강 경험 있는 응답자 668명, 단위: % ]



|| 표 44 || 학교 정기수업 외 직업 관련 교육 또는 훈련 수강 분야 (중복응답)

[단위: 학교 정기수업 외 직업 교육/훈련 수강 경험 있는 응답자 668명, %]

구 분	사례수	컴퓨터	경영·사무	기계	식품	금융·보험	전기	문화·예술	서비스
전 체	668	27.1	17.7	15.4	13.0	11.8	11.2	10.5	9.3
성별	남성	356	30.9	9.3	25.3	12.6	5.1	19.1	6.7
	여성	312	22.8	27.2	4.2	13.5	19.6	2.2	14.7
전공 계열	농업계	60	10.0	0.0	8.3	53.3	0.0	8.3	1.7
	해양계	19	0.0	0.0	21.1	15.8	0.0	15.8	0.0
	공업계	154	31.8	0.6	50.0	6.5	0.6	35.7	6.5
	상업계	390	32.1	30.0	4.1	7.4	20.0	2.8	13.6
	가사계	23	0.0	0.0	4.3	47.8	0.0	0.0	21.7
	문화예술계	-	-	-	-	-	-	-	-
	간호보건계	22	4.5	0.0	0.0	9.1	0.0	4.5	4.5
권역	북부권	423	32.6	21.3	10.6	11.1	15.6	8.5	11.6
	서해안권	107	13.1	9.3	19.6	15.9	2.8	10.3	9.3
	금강권	138	21.0	13.0	26.8	16.7	7.2	20.3	8.0

구 분	사례수	전자	판매·영업	농·림·어업	보건·의료	건설	금속·비금속	운전	화학
전 체	668	7.6	7.5	6.6	5.8	3.7	3.7	3.4	3.1
성별	남성	356	11.2	3.9	8.4	3.7	6.7	5.9	6.2
	여성	312	3.5	11.5	4.5	8.3	0.3	1.3	0.3
전공 계열	농업계	60	1.7	3.3	30.0	0.0	8.3	0.0	6.7
	해양계	19	0.0	0.0	68.4	0.0	0.0	5.3	0.0
	공업계	154	24.0	1.3	1.3	0.6	9.1	10.4	5.2
	상업계	390	3.3	11.3	2.8	5.4	1.5	2.1	2.8
	가사계	23	0.0	8.7	0.0	0.0	0.0	0.0	0.0
	문화예술계	-	-	-	-	-	-	-	-
	간호보건계	22	0.0	0.0	0.0	77.3	0.0	0.0	0.0
권역	북부권	423	7.6	7.3	3.3	8.0	1.7	2.6	2.8
	서해안권	107	0.0	9.3	18.7	2.8	7.5	4.7	3.7
	금강권	138	13.8	6.5	7.2	1.4	7.2	6.5	5.1

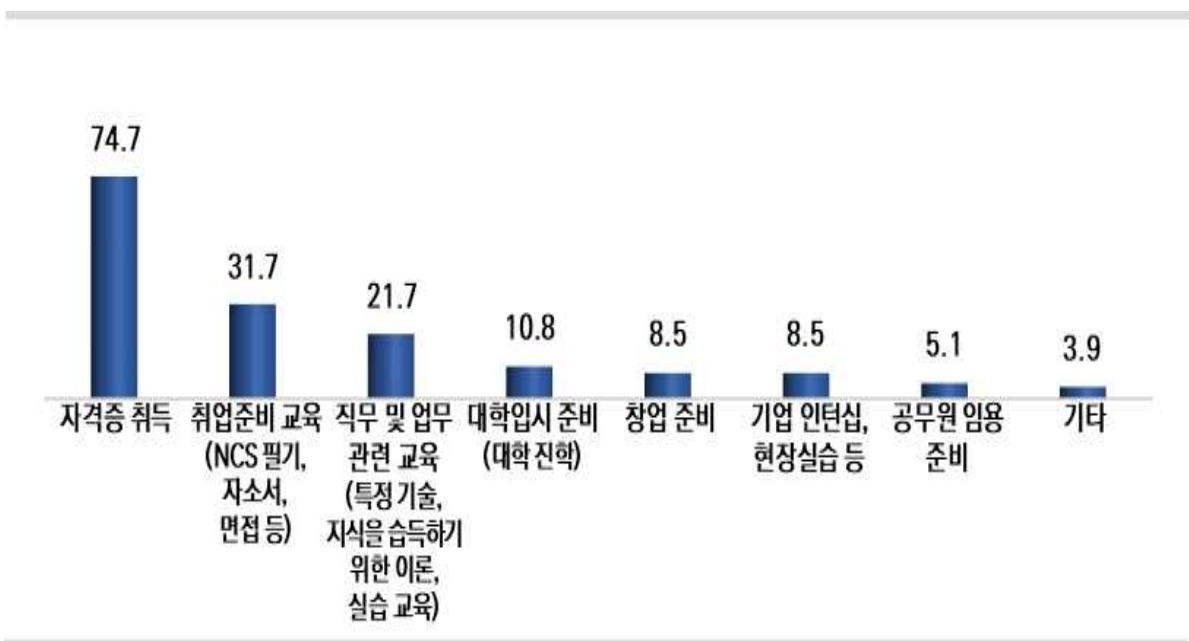
구 분		사례수	어학	인쇄·출판·디자인	교육·법률·사회복지	섬유·의복	목재·펄프·가구·공예	환경·비파괴·안전	계층별 교육	기타
전 체		668	3.0	2.7	2.2	1.5	1.5	1.2	0.7	13.5
성별	남성	356	3.4	2.0	1.4	2.0	1.4	1.7	0.8	12.9
	여성	312	2.6	3.5	3.2	1.0	1.6	0.6	0.6	14.1
전공 계열	농업계	60	0.0	0.0	0.0	3.3	1.7	0.0	3.3	5.0
	해양계	19	0.0	0.0	0.0	0.0	0.0	5.3	0.0	21.1
	공업계	154	2.6	0.6	0.0	0.0	0.6	0.6	0.0	7.1
	상업계	390	3.8	4.1	3.6	1.8	2.1	1.5	0.8	17.4
	가사계	23	0.0	4.3	0.0	4.3	0.0	0.0	0.0	13.0
	문화예술계	-	-	-	-	-	-	-	-	-
	간호보건계	22	4.5	0.0	4.5	0.0	0.0	0.0	0.0	4.5
권역	북부권	423	4.0	3.1	3.1	2.1	1.2	1.2	1.2	14.9
	서해안권	107	0.9	0.9	0.9	0.9	2.8	1.9	0.0	13.1
	금강권	138	1.4	2.9	0.7	0.0	1.4	0.7	0.0	9.4

## 3) 학교 정기수업 외 직업 관련 교육 또는 훈련 수강 프로그램

- 학교 정기수업 외 직업 관련 교육 또는 훈련 수강 경험이 있는 응답자가 수강한 프로그램(중복응답)은 ‘자격증 취득’이 74.7%로 가장 높게 나타났고, 다음으로 취업준비 교육(31.7%) 등의 순으로 나타남
- 응답자 특성별로 보면, 모든 집단에서 자격증 취득 프로그램을 수강했다는 응답이 가장 높게 나타남
- 남성은 직무 및 업무 관련 교육(특정 기술, 지식을 습득하기 위한 이론, 실습교육)을 수강했다는 응답이 상대적으로 높게 나타남
- 반면, 여성은 취업준비 교육(NCS 필기, 자소서, 면접 등)을 수강했다는 응답이 상대적으로 높게 나타남

|| 그림 26 || 학교 정기수업 외 직업 관련 교육 또는 훈련 수강 프로그램 (중복응답)

[ BASE : 학교 정기수업 외 직업 교육/훈련 수강 경험 있는 응답자 668명, 단위: % ]



|| 표 45 || 학교 정기수업 외 직업 관련 교육 또는 훈련 수강 프로그램 (중복응답)

[단위: 학교 정기수업 외 직업 교육/훈련 수강 경험 있는 응답자 668명, %]

구 분		사례수	자격증 취득	취업준비 교육 (NCS 필기, 자소서, 면접 등)	직무 및 업무 관련 교육 (특정 기술, 자식을 습득하기 위한 이론, 실습교육)	대학입시 준비 (대학 진학)	창업 준비	기업 인턴십, 현장실습 등	공무원 임용 준비	기타
전 체		668	74.7	31.7	21.7	10.8	8.5	8.5	5.1	3.9
성별	남성	356	72.5	29.5	25.3	10.7	7.6	10.4	5.3	4.5
	여성	312	77.2	34.3	17.6	10.9	9.6	6.4	4.8	3.2
전공 계열	농업계	60	76.7	26.7	21.7	10.0	8.3	13.3	3.3	3.3
	해양계	19	89.5	21.1	26.3	0.0	0.0	10.5	10.5	0.0
	공업계	154	70.8	40.9	33.8	7.1	5.2	11.0	4.5	3.9
	상업계	390	75.1	29.7	17.7	12.6	10.5	6.9	5.9	3.8
	가사계	23	73.9	43.5	8.7	0.0	8.7	13.0	0.0	13.0
	문화예술계	-	-	-	-	-	-	-	-	-
	간호보건계	22	77.3	13.6	18.2	27.3	4.5	0.0	0.0	0.0
권역	북부권	423	74.0	34.3	23.2	12.8	7.3	9.2	4.0	5.2
	서해안권	107	74.8	15.9	22.4	5.6	8.4	8.4	7.5	1.9
	금강권	138	76.8	36.2	16.7	8.7	12.3	6.5	6.5	1.4

## 4) 학교 정기수업 외 직업 관련 교육 또는 훈련 수강 기관

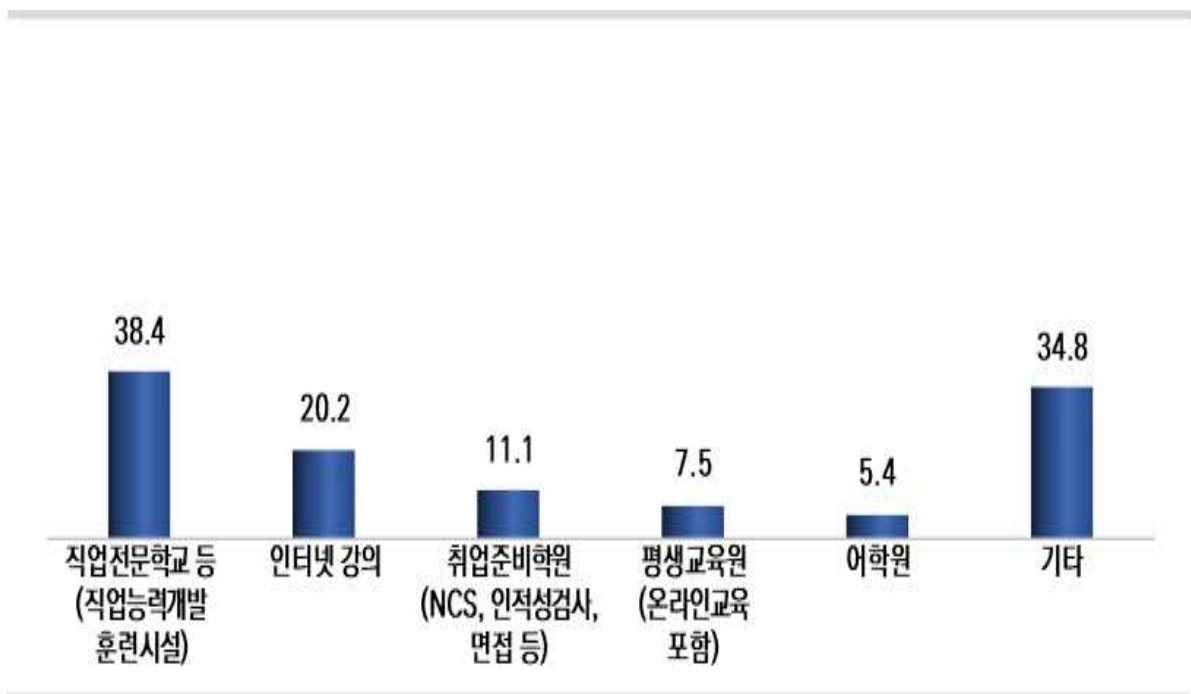
□ 학교 정기수업 외 직업 관련 교육 또는 훈련 수강 경험이 있는 응답자는 훈련 수강 기관(중복응답)에 대해 ‘직업전문학교 등(직업능력개발훈련시설)’이라는 응답이 38.4%로 가장 높게 나타났고, 다음으로 기타(34.8%), 인터넷 강의(20.2%) 등의 순으로 나타남

- 그 외 기타 응답으로는 ‘학교(방과 후), 학원, 기업 교육시설’ 등이 있었음

□ 응답자 특성별로 보면, 훈련 수강 기관이 직업훈련학교 등이라는 응답은 남성, 전공계열로는 농업계, 해양계, 공업계에서, 기타는 여성, 상업계, 가사계, 간호보건계에서 가장 높게 나타남

|| 그림 27 || 학교 정기수업 외 직업 관련 교육 또는 훈련 수강 기관(중복응답)

[ BASE : 학교 정기수업 외 직업 교육/훈련 수강 경험 있는 응답자 667명, 단위: % ]



|| 표 46 || 학교 정기수업 외 직업 관련 교육 또는 훈련 수강 기관 (중복응답)

[단위: 학교 정기수업 외 직업 교육/훈련 수강 경험 있는 응답자 667명, %]

구 분		사례수	직업전문 학교 등 (직업능력 개발훈련 시설)	인터넷 강의	취업준비 학원 (NCS, 인적성검사, 면접 등)	평생교육원 (온라인교육 포함)	어학원	기타
전 체		667	38.4	20.2	11.1	7.5	5.4	34.8
성별	남성	356	47.5	21.3	10.7	8.7	5.9	27.8
	여성	311	28.0	19.0	11.6	6.1	4.8	42.8
전공 계열	농업계	60	46.7	20.0	8.3	5.0	6.7	31.7
	해양계	19	68.4	10.5	5.3	0.0	5.3	10.5
	공업계	153	45.1	28.1	14.4	9.2	3.9	24.8
	상업계	390	34.4	18.2	11.3	8.2	5.9	38.2
	가사계	23	17.4	21.7	4.3	4.3	4.3	52.2
	문화예술계	-	-	-	-	-	-	-
	간호보건계	22	36.4	9.1	4.5	0.0	4.5	54.5
권역	북부권	423	40.7	36.6	17.7	12.3	8.0	5.9
	서해안권	107	39.3	35.5	16.8	10.3	2.8	2.8
	금강권	137	30.7	28.5	30.7	8.0	9.5	5.8

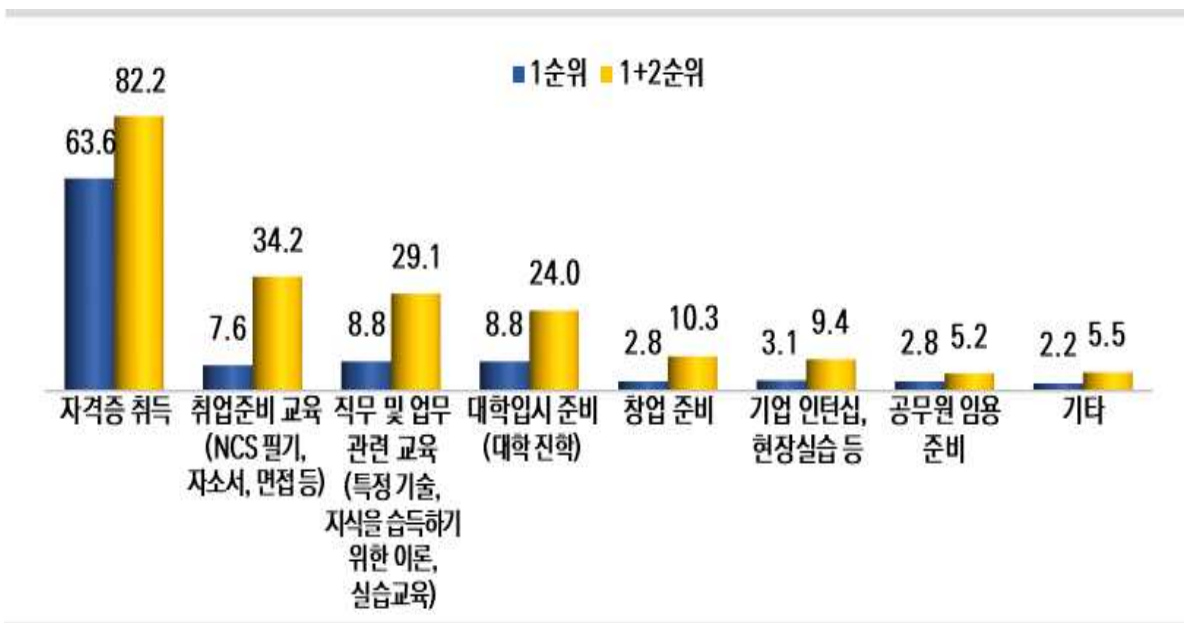


## 5) 직업 관련 교육 또는 훈련 프로그램 중 도움이 되었던 프로그램

- 학교 정기수업 외 직업 관련 교육 또는 훈련 수강 경험이 있는 응답자는 수강한 프로그램 중 도움이 되었던 프로그램에 대해 1순위 기준 '자격증 취득'이라는 응답이 63.6%로 가장 높았으며, 이후로 직무 및 업무 관련 교육, 대학입시 준비(각 8.8%) 등의 순으로 나타남
- 1+2순위 기준으로는 '자격증 취득'이라는 응답이 82.2%로 가장 높게 나타났고, 다음으로 취업준비 교육(34.2%), 직무 및 업무 관련 교육(29.1%) 등의 순으로 나타나 1순위와 다른 양상을 보임
- 응답자 특성별로 보면, 1+2순위 기준 모든 집단에서 자격증 취득 프로그램이 가장 도움이 되었던 프로그램으로 나타남

|| 그림 28 || 직업 관련 교육 또는 훈련 프로그램 중 도움이 되었던 프로그램

[ BASE : 학교 정기수업 외 직업 교육/훈련 수강 경험 있는 응답자 667명, 단위: % ]



|| 표 47 || 직업 관련 교육 또는 훈련 프로그램 중 도움이 되었던 프로그램 1순위

[단위: 학교 정기수업 외 직업 교육/훈련 수강 경험 있는 응답자 667명, %]

구 분	사례수	자격증 취득	대학입시 준비(대학 진학)	직무 및 업무 관련 교육	취업준비 교육	기업 인턴십, 현장실습 등	창업 준비	공무원 임용 준비	기타
전 체	668	63.6	8.8	8.8	7.6	3.1	2.8	2.8	2.2
성별	남성	356	61.2	8.7	11.5	8.4	3.4	2.0	2.0
	여성	311	66.2	9.0	5.8	6.8	2.9	3.9	2.6
전공 계열	농업계	60	58.3	16.7	11.7	1.7	3.3	3.3	1.7
	해양계	19	73.7	0.0	5.3	5.3	0.0	5.3	10.5
	공업계	153	57.5	8.5	14.4	12.4	3.3	0.7	0.7
	상업계	390	65.4	8.2	6.9	7.2	3.1	3.6	3.6
	가사계	23	60.9	4.3	8.7	8.7	8.7	0.0	0.0
	문화예술계	-	-	-	-	-	-	-	-
	간호보건계	22	81.8	13.6	0.0	0.0	0.0	4.5	0.0
권역	북부권	423	62.4	8.5	10.2	7.6	3.3	2.8	1.9
	서해안권	107	59.8	9.3	9.3	6.5	4.7	4.7	5.6
	금강권	137	70.1	9.5	4.4	8.8	1.5	1.5	3.6

|| 표 48 || 직업 관련 교육 또는 훈련 프로그램 중 도움이 되었던 프로그램 1+2순위

[단위: 학교 정기수업 외 직업 교육/훈련 수강 경험 있는 응답자 667명, %]

구 분	사례수	자격증 취득	취업준비 교육	직무 및 업무 관련 교육	대학입시 준비(대학 진학)	창업 준비	기업 인턴십, 현장실습 등	공무원 임용 준비	기타
전 체	668	82.2	34.2	29.1	24.0	10.3	9.4	5.2	5.5
성별	남성	356	80.1	34.3	31.7	21.3	10.4	11.0	5.9
	여성	311	84.6	34.1	26.0	27.0	10.3	7.7	4.5
전공 계열	농업계	60	81.7	25.0	26.7	28.3	15.0	10.0	5.0
	해양계	19	84.2	31.6	26.3	21.1	5.3	10.5	15.8
	공업계	153	77.8	42.5	34.6	15.7	7.8	10.5	3.9
	상업계	390	82.8	33.6	26.4	27.2	11.3	8.7	5.4
	가사계	23	82.6	30.4	47.8	4.3	8.7	17.4	0.0
	문화예술계	-	-	-	-	-	-	-	-
	간호보건계	22	100.0	18.2	27.3	36.4	4.5	4.5	9.1
권역	북부권	423	80.4	33.3	31.9	25.1	8.7	10.6	6.4
	서해안권	107	81.3	28.0	26.2	22.4	15.0	12.1	4.7
	금강권	137	88.3	41.6	22.6	21.9	11.7	3.6	3.6

## 나. 향후 직업 관련 교육/훈련 수강 계획(학교 수업 및 현재 훈련 제외)

### 1) 향후 직업 관련 교육 및 훈련 수강 계획 여부

- ☐ 본 조사에 응답한 충남지역 직업계고 재학생의 70.0%는 '향후 직업 관련 교육 및 훈련을 수강할 계획이 있다'라고 응답함
- ☐ 응답자 특성별로 보면, 대부분 집단에서 향후 훈련을 수강할 계획이라는 응답이 높게 나타났으나, 전공계열이 문화예술계와 간호보건계는 약 50%로 나타남

||그림 29|| 향후 직업 관련 교육 및 훈련 수강 계획 여부

[ BASE : 전체 응답자 1,175명, 단위: % ]



||표 49|| 향후 직업 관련 교육 및 훈련 수강 계획 여부

[단위: 전체 응답자 1,175명, %]

구 분		사례수	계획 있음	계획 없음
전 체		1,175	70.0	30.0
성별	남성	621	67.1	32.9
	여성	554	73.3	26.7
전공 계열	농업계	107	73.8	26.2
	해양계	32	75.0	25.0
	공업계	266	69.5	30.5
	상업계	680	70.0	30.0
	가사계	42	81.0	19.0
	문화예술계	2	50.0	50.0
	간호보건계	46	52.2	47.8
권역	북부권	743	71.6	28.4
	서해안권	184	67.9	32.1
	금강권	248	66.9	33.1

## 2) 향후 직업 관련 교육 및 훈련 수강 시 희망 분야

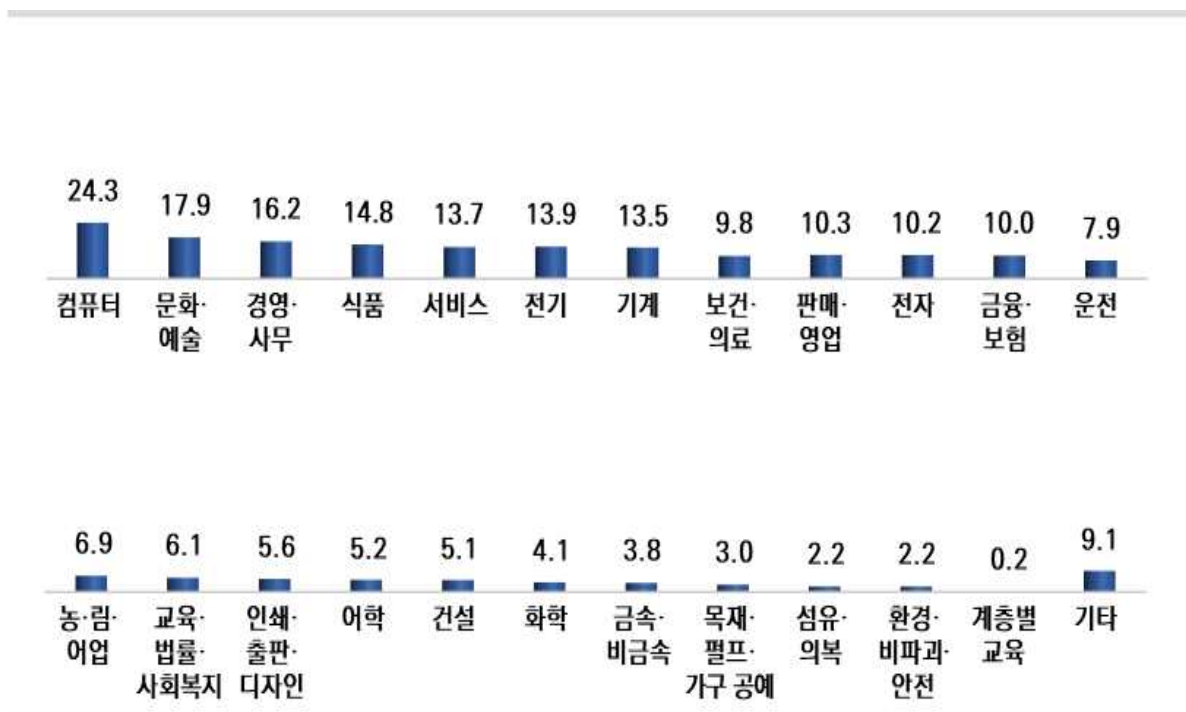
□ 향후 직업 관련 교육 및 훈련을 수강할 계획이 있는 재학생이 수강 희망하는 분야 (중복응답)는 ‘컴퓨터’라는 응답이 24.3%로 가장 높게 나타남

- 그 외 기타 응답에는 ‘잘 모르겠다, 자소서·NCS, 반려동물 관련 애견미용, 방송, 운동 (체육 등의 예체능) 등’으로 나타남

□ 응답자 특성별로 보면, 전공계열이 농업계는 식품, 해양계는 농림어업, 공업계는 전기, 상업계는 컴퓨터, 가사계 및 문화예술계는 문화 및 예술, 간호보건계는 보건 및 의료를 수강 희망한다는 응답이 높게 나타남

||그림 30|| 향후 직업 관련 교육 및 훈련 수강 시 희망 분야 (중복응답)

[ BASE : 향후 직업 관련 교육/훈련 수강 계획 있는 응답자 823명, 단위: % ]



# 충남지역 직업계고 취업선호도 조사 결과 02

충남지역 직업계고 취업선호도 조사

|| 표 50 || 향후 직업 관련 교육 및 훈련 수강 시 희망 분야 (중복응답)

[단위: 향후 직업 관련 교육/훈련 수강 계획 있는 응답자 823명, %]

구 분		사례수	컴퓨터	문화·예술	경영·사무	식품	전기	서비스	기계	판매·영업
전 체		823	24.3	17.9	16.2	14.8	13.9	13.7	13.5	10.3
성별	남성	417	30.2	10.3	8.2	12.2	24.0	7.7	22.5	5.5
	여성	406	18.2	25.6	24.4	17.5	3.4	20.0	4.2	15.3
전공 계열	농업계	79	3.8	10.1	5.1	53.2	5.1	8.9	6.3	7.6
	해양계	24	0.0	0.0	0.0	8.3	16.7	4.2	8.3	4.2
	공업계	185	37.3	6.5	4.9	6.5	46.5	7.0	41.6	4.3
	상업계	476	26.5	22.9	24.6	10.7	3.8	15.5	5.7	13.2
	가사계	34	2.9	38.2	2.9	35.3	2.9	41.2	0.0	17.6
	문화예술계	1	0.0	100.0	0.0	0.0	0.0	0.0	0.0	0.0
	간호보건계	24	4.2	16.7	8.3	12.5	4.2	16.7	0.0	4.2
권역	북부권	532	27.8	19.4	17.7	13.0	12.6	14.5	12.0	9.4
	서해안권	125	12.8	20.8	13.6	17.6	10.4	13.6	13.6	12.0
	금강권	166	21.7	10.8	13.3	18.7	20.5	11.4	18.1	12.0

구 분		사례수	전자	금융·보험	보건·의료	운전	농·림·어업	교육·법률·사회복지	인쇄·출판·디자인	어학
전 체		823	10.2	10.0	9.8	7.9	6.9	6.1	5.6	5.2
성별	남성	417	18.0	5.3	3.4	11.0	9.8	3.8	2.6	4.6
	여성	406	2.2	14.8	16.5	4.7	3.9	8.4	8.6	5.9
전공 계열	농업계	79	0.0	2.5	7.6	7.6	25.3	1.3	1.3	5.1
	해양계	24	0.0	0.0	4.2	12.5	62.5	4.2	0.0	4.2
	공업계	185	36.8	1.6	2.2	8.6	3.2	2.7	1.6	3.2
	상업계	476	3.4	15.8	10.7	7.4	3.4	8.8	8.8	4.8
	가사계	34	0.0	2.9	0.0	8.8	0.0	0.0	0.0	11.8
	문화예술계	1	0.0	0.0	0.0	0.0	0.0	0.0	0.0	0.0
	간호보건계	24	0.0	4.2	79.2	8.3	0.0	4.2	0.0	20.8
권역	북부권	532	10.9	11.5	10.7	6.8	4.5	5.1	6.2	6.2
	서해안권	125	2.4	5.6	8.0	12.0	17.6	8.8	4.0	3.2
	금강권	166	13.9	8.4	8.4	8.4	6.6	7.2	4.8	3.6

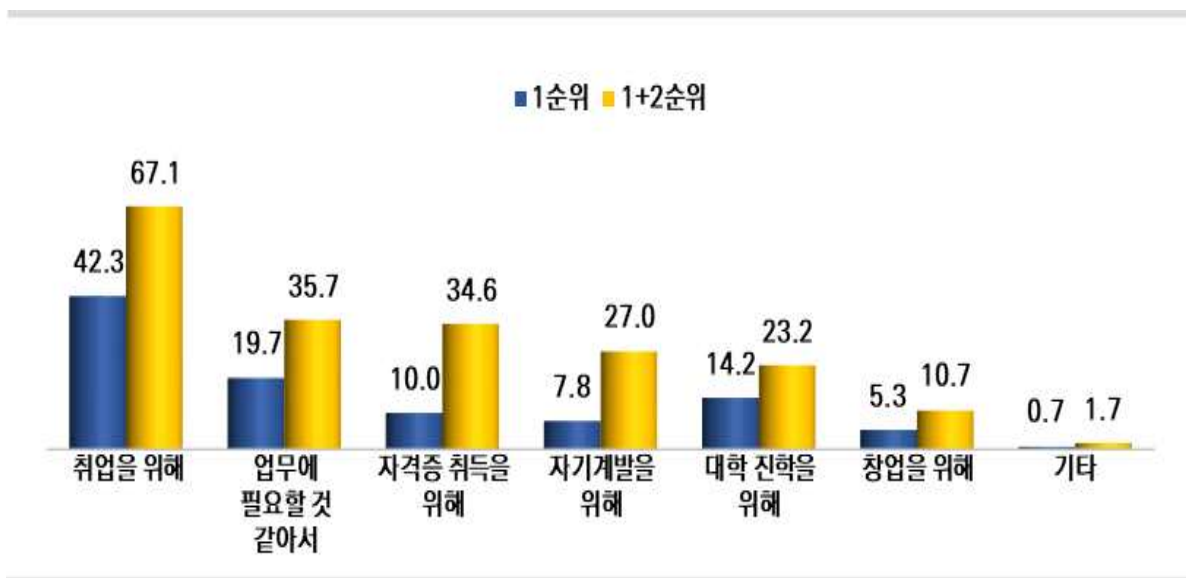
구 분		사례수	건설	화학	금속· 비금속	목재· 펄프· 가구 공예	섬유· 의복	환경· 비파괴· 안전	계층별 교육	기타
전 체		823	5.1	4.1	3.8	3.0	2.2	2.2	0.2	9.1
성별	남성	417	7.4	4.6	7.0	1.7	2.6	2.6	0.2	10.8
	여성	406	2.7	3.7	0.5	4.4	1.7	1.7	0.2	7.4
전공 계열	농업계	79	5.1	17.7	0.0	1.3	2.5	2.5	0.0	7.6
	해양계	24	0.0	0.0	0.0	0.0	0.0	0.0	0.0	8.3
	공업계	185	9.7	5.4	11.4	1.6	0.5	1.6	0.0	9.2
	상업계	476	4.2	2.1	2.1	4.2	2.9	2.7	0.4	9.7
	가사계	34	0.0	0.0	0.0	2.9	2.9	0.0	0.0	8.8
	문화예술계	1	0.0	0.0	0.0	0.0	0.0	0.0	0.0	0.0
	간호보건계	24	0.0	0.0	0.0	0.0	0.0	0.0	0.0	4.2
권역	북부권	532	3.4	4.3	3.4	2.4	2.4	2.1	0.4	9.8
	서해안권	125	7.2	1.6	2.4	5.6	0.8	0.8	0.0	8.0
	금강권	166	9.0	5.4	6.0	3.0	2.4	3.6	0.0	7.8

### 3) 향후 직업 관련 교육 및 훈련 수강 목적

- 향후 직업 관련 교육 및 훈련을 수강할 계획이 있는 재학생이 교육 및 훈련을 수강하는 목적은 1순위 기준 '취업을 위해'라는 응답이 42.3%로 가장 높았으며, 이후로 업무에 필요할 것 같아서(19.7%), 대학 진학을 위해(14.2%) 등의 순으로 나타남
- 1+2순위 기준으로는 '취업을 위해'라는 응답이 67.1%로 가장 높게 나타났고, 다음으로 업무에 필요할 것 같아서(35.7%), 자격증 취득을 위해(34.6%) 등의 순으로 나타나 1순위와 다른 양상을 보임
- 응답자 특성별로 보면, 1+2순위 기준 대부분 집단에서 향후 직업 관련 교육 및 훈련을 수강하는 목적이 취업을 위해서라는 응답이 높게 나타났으나, 전공계열이 문화예술계는 업무에 필요할 것 같아서, 간호보건계는 대학 진학을 위해서라는 응답이 가장 높게 나타남

|| 그림 31 || 향후 직업 관련 교육 및 훈련 수강 목적

[ BASE : 향후 직업 관련 교육/훈련 수강 계획 있는 응답자 823명, 단위: % ]



|| 표 51 || 향후 직업 관련 교육 및 훈련 수강 목적 1순위

[단위: 향후 직업 관련 교육/훈련 수강 계획 있는 응답자 823명, %]

구 분		사례수	취업을 위해	업무에 필요할 것 같아서	대학 진학을 위해	자격증 취득을 위해	자기계발 을 위해	창업을 위해	기타
전 체		823	42.3	19.7	14.2	10.0	7.8	5.3	0.7
성별	남성	417	43.9	24.2	10.1	8.2	7.2	5.5	1.0
	여성	406	40.6	15.0	18.5	11.8	8.4	5.2	0.5
전공 계열	농업계	79	45.6	8.9	12.7	10.1	8.9	12.7	1.3
	해양계	24	58.3	25.0	4.2	8.3	0.0	4.2	0.0
	공업계	185	51.9	21.1	6.5	8.6	8.6	2.7	0.5
	상업계	476	38.7	22.5	16.8	9.2	6.5	5.5	0.8
	가사계	34	44.1	5.9	2.9	17.6	26.5	2.9	0.0
	문화예술계	1	0.0	0.0	100.0	0.0	0.0	0.0	0.0
	간호보건계	24	12.5	4.2	50.0	25.0	4.2	4.2	0.0
권역	북부권	532	44.0	20.5	12.6	10.3	7.1	4.9	0.6
	서해안권	125	36.0	17.6	19.2	9.6	10.4	5.6	1.6
	금강권	166	41.6	18.7	15.7	9.0	7.8	6.6	0.6

|| 표 52 || 향후 직업 관련 교육 및 훈련 수강 목적 1+2순위

[단위: 향후 직업 관련 교육/훈련 수강 계획 있는 응답자 823명, %]

구 분		사례수	취업을 위해	업무에 필요할 것 같아서	자격증 취득을 위해	자기 계발을 위해	대학 진학을 위해	창업을 위해	기타
전 체		823	67.1	35.7	34.6	27.0	23.2	10.7	1.7
성별	남성	417	69.3	39.8	33.1	26.4	18.7	10.6	2.2
	여성	406	64.8	31.5	36.2	27.6	27.8	10.8	1.2
전공 계열	농업계	79	68.4	27.8	31.6	26.6	25.3	19.0	1.3
	해양계	24	87.5	41.7	37.5	12.5	4.2	16.7	0.0
	공업계	185	75.7	36.2	38.9	29.7	10.3	5.9	3.2
	상업계	476	63.7	38.4	33.2	25.2	27.3	10.7	1.5
	가사계	34	67.6	26.5	29.4	50.0	8.8	17.6	0.0
	문화예술계	1	0.0	100.0	0.0	0.0	100.0	0.0	0.0
	간호보건계	24	45.8	8.3	45.8	25.0	70.8	4.2	0.0
권역	북부권	532	67.9	38.3	33.6	22.0	25.8	11.3	1.1
	서해안권	125	68.8	28.0	29.6	28.8	31.2	10.4	3.2
	금강권	166	63.3	33.1	41.6	22.9	27.7	9.0	2.4



# 부록

## 학교별 조사 결과



### 3.1 진로계획

#### 가. 졸업 후 진로 계획 및 이유

##### 1) 졸업 후 진로 계획

|| 표 53 || 졸업 후 진로 계획

[단위 : 전체 응답자 1,175명, %]

구 분	사례수	취업	대학 진학	군대	유학	기타
전 체	1,175	50.6	33.6	7.3	0.9	7.6
강경상업고등학교	3	33.3	66.7	0.0	0.0	0.0
공주마이스터고등학교	19	94.7	0.0	0.0	0.0	5.3
공주정보고등학교	32	50.0	31.3	3.1	3.1	12.5
금산산업고등학교	39	43.6	38.5	2.6	0.0	15.4
금산하이텍고등학교	22	77.3	18.2	0.0	0.0	4.5
논산여자상업고등학교	30	43.3	36.7	0.0	0.0	20.0
당진정보고등학교	44	20.5	61.4	6.8	0.0	11.4
대천여자상업고등학교	37	40.5	45.9	5.4	0.0	8.1
병천고등학교	37	62.2	21.6	0.0	5.4	10.8
부여전자고등학교	7	71.4	28.6	0.0	0.0	0.0
부여정보고등학교	24	29.2	54.2	4.2	4.2	8.3
삼교고등학교	13	46.2	38.5	7.7	0.0	7.7
서산공업고등학교	2	100.0	0.0	0.0	0.0	0.0
서산중앙고등학교	10	30.0	40.0	10.0	0.0	20.0
서천여자정보고등학교	7	42.9	57.1	0.0	0.0	0.0
성환고등학교	51	9.8	76.5	7.8	2.0	3.9
아산스마트팩토리 마이스터고등학교	63	79.4	4.8	6.3	1.6	7.9
연무대기계공업고등학교	43	58.1	0.0	32.6	0.0	9.3
예산예화여자고등학교	14	21.4	64.3	0.0	0.0	14.3
온양한울고등학교	35	77.1	11.4	5.7	0.0	5.7
장항공업고등학교	29	69.0	20.7	10.3	0.0	0.0
주산산업고등학교	26	30.8	30.8	19.2	0.0	19.2
천안공업고등학교	57	49.1	33.3	12.3	0.0	5.3
천안상업고등학교	277	44.4	38.6	9.0	1.1	6.9
천안여자상업고등학교	136	66.2	27.2	1.5	0.0	5.1
천안제일고등학교	11	45.5	45.5	9.1	0.0	0.0
청양고등학교	20	45.0	55.0	0.0	0.0	0.0
충남드론항공고등학교	1	0.0	100.0	0.0	0.0	0.0
충남인터넷고등학교	9	11.1	55.6	22.2	0.0	11.1
충남해양과학고등학교	33	51.5	33.3	12.1	0.0	3.0
태안여자고등학교	6	33.3	50.0	0.0	0.0	16.7
한국K-POP고등학교	2	0.0	50.0	0.0	0.0	50.0
한국식품마이스터고등학교	28	75.0	10.7	7.1	3.6	3.6
합덕제철고등학교	4	75.0	0.0	25.0	0.0	0.0
홍성공업고등학교	3	66.7	33.3	0.0	0.0	0.0
기타	1	100.0	0.0	0.0	0.0	0.0

## 2) 진로 희망 대학 소재지

|| 표 54 || 진로 희망 대학 소재지

[단위: 졸업 후 대학 진학하겠다는 응답자 395명, %]

구 분	사례수	충청남도	서울특별시	대전광역시	경기도	전라북도
전 체	395	53.9	20.3	9.4	9.4	1.3
강경상업고등학교	2	50.0	0.0	0.0	0.0	0.0
공주정보고등학교	10	70.0	10.0	20.0	0.0	0.0
금산산업고등학교	15	46.7	13.3	33.3	6.7	0.0
금산하이텍고등학교	4	75.0	0.0	0.0	25.0	0.0
논산여자상업고등학교	11	63.6	9.1	27.3	0.0	0.0
당진정보고등학교	27	59.3	25.9	11.1	3.7	0.0
대천여자상업고등학교	17	64.7	0.0	23.5	5.9	0.0
병천고등학교	8	50.0	25.0	0.0	25.0	0.0
부여전자고등학교	2	100.0	0.0	0.0	0.0	0.0
부여정보고등학교	13	30.8	15.4	46.2	0.0	0.0
삽교고등학교	5	60.0	20.0	0.0	0.0	0.0
서산중앙고등학교	4	25.0	50.0	25.0	0.0	0.0
서천여자정보고등학교	4	50.0	0.0	0.0	0.0	25.0
성환고등학교	39	43.6	17.9	5.1	20.5	0.0
아산스마트팩토리 마이스터고등학교	3	33.3	0.0	0.0	33.3	0.0
예산예화여자고등학교	9	33.3	33.3	0.0	0.0	11.1
온양한울고등학교	4	75.0	25.0	0.0	0.0	0.0
장항공업고등학교	6	33.3	16.7	0.0	33.3	16.7
주산산업고등학교	8	37.5	12.5	50.0	0.0	0.0
천안공업고등학교	19	73.7	15.8	0.0	10.5	0.0
천안상업고등학교	107	53.3	30.8	0.9	13.1	0.0
천안여자상업고등학교	37	70.3	18.9	2.7	5.4	0.0
천안제일고등학교	5	60.0	0.0	0.0	20.0	0.0
청양고등학교	11	54.5	0.0	27.3	9.1	9.1
충남드론항공고등학교	1	100.0	0.0	0.0	0.0	0.0
충남인터넷고등학교	5	0.0	40.0	20.0	0.0	0.0
충남해양과학고등학교	11	36.4	18.2	0.0	0.0	9.1
태안여자고등학교	3	66.7	33.3	0.0	0.0	0.0
한국K-POP고등학교	1	0.0	100.0	0.0	0.0	0.0
한국식품마이스터고등학교	3	66.7	0.0	33.3	0.0	0.0
홍성공업고등학교	1	100.0	0.0	0.0	0.0	0.0

# 학교별 조사 결과 **부록**

충남지역 직업계고 취업선호도 조사

구 분	사례수	전라남도	부산광역시	충청북도	경상남도	제주특별자치도
<b>전 체</b>	<b>395</b>	<b>1.0</b>	<b>0.8</b>	<b>0.8</b>	<b>0.8</b>	<b>0.8</b>
강경상업고등학교	2	0.0	0.0	0.0	0.0	0.0
공주정보고등학교	10	0.0	0.0	0.0	0.0	0.0
금산산업고등학교	15	0.0	0.0	0.0	0.0	0.0
금산하이텍고등학교	4	0.0	0.0	0.0	0.0	0.0
논산여자상업고등학교	11	0.0	0.0	0.0	0.0	0.0
당진정보고등학교	27	0.0	0.0	0.0	0.0	0.0
대천여자상업고등학교	17	0.0	0.0	0.0	0.0	0.0
병천고등학교	8	0.0	0.0	0.0	0.0	0.0
부여전자고등학교	2	0.0	0.0	0.0	0.0	0.0
부여정보고등학교	13	0.0	0.0	0.0	0.0	0.0
삼교고등학교	5	0.0	20.0	0.0	0.0	0.0
서산중앙고등학교	4	0.0	0.0	0.0	0.0	0.0
서천여자정보고등학교	4	25.0	0.0	0.0	0.0	0.0
성환고등학교	39	2.6	5.1	2.6	2.6	0.0
아산스마트팩토리 마이스터고등학교	3	0.0	0.0	33.3	0.0	0.0
예산예화여자고등학교	9	0.0	0.0	0.0	11.1	11.1
온양한울고등학교	4	0.0	0.0	0.0	0.0	0.0
장항공업고등학교	6	0.0	0.0	0.0	0.0	0.0
주산산업고등학교	8	0.0	0.0	0.0	0.0	0.0
천안공업고등학교	19	0.0	0.0	0.0	0.0	0.0
천안상업고등학교	107	0.0	0.0	0.0	0.0	0.0
천안여자상업고등학교	37	0.0	0.0	2.7	0.0	0.0
천안제일고등학교	5	0.0	0.0	0.0	0.0	20.0
청양고등학교	11	0.0	0.0	0.0	0.0	0.0
충남드론항공고등학교	1	0.0	0.0	0.0	0.0	0.0
충남인터넷고등학교	5	0.0	0.0	0.0	0.0	0.0
충남해양과학고등학교	11	18.2	0.0	0.0	9.1	9.1
태안여자고등학교	3	0.0	0.0	0.0	0.0	0.0
한국K-POP고등학교	1	0.0	0.0	0.0	0.0	0.0
한국식품마이스터고등학교	3	0.0	0.0	0.0	0.0	0.0
홍성공업고등학교	1	0.0	0.0	0.0	0.0	0.0

구 분	사례수	대구광역시	세종특별자치시	인천광역시	광주광역시	강원도
전 체	395	0.5	0.5	0.3	0.3	0.3
강경상업고등학교	2	0.0	50.0	0.0	0.0	0.0
공주정보고등학교	10	0.0	0.0	0.0	0.0	0.0
금산산업고등학교	15	0.0	0.0	0.0	0.0	0.0
금산하이텍고등학교	4	0.0	0.0	0.0	0.0	0.0
논산여자상업고등학교	11	0.0	0.0	0.0	0.0	0.0
당진정보고등학교	27	0.0	0.0	0.0	0.0	0.0
대천여자상업고등학교	17	0.0	0.0	5.9	0.0	0.0
병천고등학교	8	0.0	0.0	0.0	0.0	0.0
부여전자고등학교	2	0.0	0.0	0.0	0.0	0.0
부여정보고등학교	13	0.0	0.0	0.0	7.7	0.0
삼교고등학교	5	0.0	0.0	0.0	0.0	0.0
서산중앙고등학교	4	0.0	0.0	0.0	0.0	0.0
서천여자정보고등학교	4	0.0	0.0	0.0	0.0	0.0
성환고등학교	39	0.0	0.0	0.0	0.0	0.0
아산스마트팩토리 마이스터고등학교	3	0.0	0.0	0.0	0.0	0.0
예산예화여자고등학교	9	0.0	0.0	0.0	0.0	0.0
온양한울고등학교	4	0.0	0.0	0.0	0.0	0.0
장항공업고등학교	6	0.0	0.0	0.0	0.0	0.0
주산산업고등학교	8	0.0	0.0	0.0	0.0	0.0
천안공업고등학교	19	0.0	0.0	0.0	0.0	0.0
천안상업고등학교	107	1.9	0.0	0.0	0.0	0.0
천안여자상업고등학교	37	0.0	0.0	0.0	0.0	0.0
천안제일고등학교	5	0.0	0.0	0.0	0.0	0.0
청양고등학교	11	0.0	0.0	0.0	0.0	0.0
충남드론헌공고등학교	1	0.0	0.0	0.0	0.0	0.0
충남인터넷고등학교	5	0.0	20.0	0.0	0.0	20.0
충남해양과학고등학교	11	0.0	0.0	0.0	0.0	0.0
태안여자고등학교	3	0.0	0.0	0.0	0.0	0.0
한국K-POP고등학교	1	0.0	0.0	0.0	0.0	0.0
한국식품마이스터고등학교	3	0.0	0.0	0.0	0.0	0.0
홍성공업고등학교	1	0.0	0.0	0.0	0.0	0.0

### 3) 진로 계획으로 취업 외 다른 문항을 선택한 이유

|| 표 55 || 진로 계획으로 취업 외 다른 문항을 선택한 이유

[단위: 졸업 후 대학 진학·유학·군대 등을 계획한 응답자 580명, %]

구 분	사례수	고졸에 대한 사회적 인식	고졸-대졸 임금 차이	대학 진학이 쉬워짐	국방의 의무	기업 채용 감소	현장실습 불만족	기타
<b>전 체</b>	<b>580</b>	<b>22.9</b>	<b>17.2</b>	<b>10.9</b>	<b>12.2</b>	<b>3.8</b>	<b>2.6</b>	<b>30.3</b>
강경상업고등학교	2	50.0	0.0	0.0	0.0	0.0	50.0	0.0
공주마이스터고등학교	1	0.0	100.0	0.0	0.0	0.0	0.0	0.0
공주정보고등학교	16	25.0	12.5	6.3	18.8	0.0	0.0	37.5
금산산업고등학교	22	4.5	4.5	0.0	22.7	9.1	4.5	54.5
금산하이텍고등학교	5	20.0	40.0	20.0	0.0	0.0	0.0	20.0
논산여자상업고등학교	17	23.5	35.3	0.0	0.0	0.0	5.9	35.3
당진정보고등학교	35	31.4	8.6	5.7	17.1	8.6	0.0	28.6
대천여자상업고등학교	22	27.3	13.6	4.5	13.6	0.0	0.0	40.9
병천고등학교	14	28.6	14.3	0.0	7.1	7.1	0.0	42.9
부여전자고등학교	2	50.0	0.0	0.0	0.0	0.0	0.0	50.0
부여정보고등학교	17	5.9	35.3	11.8	0.0	0.0	5.9	41.2
삼교고등학교	7	28.6	14.3	14.3	0.0	0.0	0.0	42.9
서산중앙고등학교	7	28.6	28.6	14.3	14.3	0.0	0.0	14.3
서천여자정보고등학교	4	25.0	25.0	0.0	0.0	25.0	0.0	25.0
성환고등학교	46	23.9	34.8	10.9	8.7	0.0	0.0	21.7
아산스마트팩토리 마이스터고등학교	13	7.7	7.7	30.8	7.7	0.0	0.0	46.2
연무대기계공업고등학교	18	5.6	5.6	50.0	5.6	0.0	5.6	27.8
예산예화여자고등학교	11	27.3	0.0	0.0	9.1	0.0	18.2	45.5
온양한울고등학교	8	0.0	25.0	12.5	12.5	0.0	0.0	50.0
장항공업고등학교	9	0.0	0.0	22.2	22.2	22.2	0.0	33.3
주산산업고등학교	18	5.6	5.6	16.7	5.6	16.7	5.6	44.4
천안공업고등학교	29	31.0	17.2	20.7	6.9	6.9	0.0	17.2
천안상업고등학교	154	27.9	15.6	13.6	13.0	3.2	1.3	25.3
천안여자상업고등학교	46	28.3	19.6	2.2	10.9	2.2	8.7	28.3
천안제일고등학교	6	33.3	33.3	16.7	0.0	0.0	0.0	16.7
청양고등학교	11	9.1	36.4	9.1	18.2	9.1	0.0	18.2
충남드론항공고등학교	1	0.0	100.0	0.0	0.0	0.0	0.0	0.0
충남인터넷고등학교	8	12.5	0.0	25.0	25.0	0.0	0.0	37.5
충남해양과학고등학교	16	12.5	18.8	25.0	6.3	0.0	0.0	37.5
태안여자고등학교	4	50.0	25.0	0.0	0.0	0.0	25.0	0.0
한국K-POP고등학교	2	0.0	0.0	0.0	0.0	50.0	0.0	50.0
한국식품마이스터고등학교	7	57.1	0.0	14.3	0.0	0.0	0.0	28.6
합덕제철고등학교	1	0.0	0.0	100.0	0.0	0.0	0.0	0.0
홍성공업고등학교	1	0.0	0.0	0.0	100.0	0.0	0.0	0.0

## 나. 현재 취업목표 결정 여부

|| 표 56 || 현재 취업목표 결정 여부

[단위: 졸업 후 취업계획인 응답자 595명, %]

구 분	사례수	결정	미결정
전 체	595	56.3	43.7
강경상업고등학교	1	0.0	100.0
공주정보고등학교	18	44.4	55.6
금산산업고등학교	16	62.5	37.5
금산하이텍고등학교	17	35.3	64.7
논산여자상업고등학교	17	47.1	52.9
당진정보고등학교	13	46.2	53.8
대천여자상업고등학교	9	66.7	33.3
병천고등학교	15	66.7	33.3
부여전자고등학교	23	78.3	21.7
부여정보고등학교	5	80.0	20.0
삼교고등학교	7	57.1	42.9
서산중앙고등학교	6	50.0	50.0
서천여자정보고등학교	2	50.0	50.0
성환고등학교	3	66.7	33.3
아산스마트팩토리마이스터고등학교	3	33.3	66.7
연무대기계공업고등학교	5	80.0	20.0
예산예화여자고등학교	50	48.0	52.0
온양한울고등학교	25	60.0	40.0
장항공업고등학교	3	66.7	33.3
주산산업고등학교	27	59.3	40.7
천안공업고등학교	20	60.0	40.0
천안상업고등학교	8	50.0	50.0
천안여자상업고등학교	28	50.0	50.0
천안제일고등학교	123	56.1	43.9
청양고등학교	90	52.2	47.8
충남드론항공고등학교	5	100.0	0.0
충남인터넷고등학교	9	66.7	33.3
충남해양과학고등학교	1	0.0	100.0
태안여자고등학교	17	82.4	17.6
한국K-POP고등학교	2	0.0	100.0
한국식품마이스터고등학교	21	61.9	38.1
합덕제철고등학교	3	66.7	33.3
홍성공업고등학교	2	50.0	50.0
기타	1	0.0	100.0



## 다. 흥미(취업, 대학 진학 등)를 가지고 있는 직업군

|| 표 57 || 흥미(취업, 대학 진학 등)를 가지고 있는 직업군1순위

[단위: 졸업 후 취업계획인 응답자 595명, %]

구 분	사례 수	예술·미디어	금융·경영	제조	AI·소프트웨어	스포츠
전 체	595	18.3	12.6	12.1	9.1	7.7
강경상업고등학교	1	0.0	100.0	0.0	0.0	0.0
공주정보고등학교	18	5.6	11.1	11.1	11.1	0.0
금산산업고등학교	16	6.3	25.0	6.3	0.0	12.5
금산하이텍고등학교	17	35.3	0.0	5.9	11.8	23.5
논산여자상업고등학교	17	5.9	0.0	23.5	17.6	23.5
당진정보고등학교	13	7.7	46.2	7.7	0.0	7.7
대천여자상업고등학교	9	11.1	33.3	0.0	11.1	0.0
병천고등학교	15	20.0	0.0	0.0	0.0	0.0
부여전자고등학교	23	65.2	8.7	8.7	0.0	4.3
부여정보고등학교	5	0.0	0.0	40.0	0.0	20.0
삼교고등학교	7	42.9	0.0	0.0	0.0	0.0
서산중앙고등학교	6	33.3	0.0	0.0	33.3	0.0
서천여자정보고등학교	2	0.0	0.0	50.0	0.0	50.0
성환고등학교	3	0.0	0.0	0.0	0.0	0.0
아산스마트팩토리 마이스터고등학교	3	33.3	33.3	0.0	0.0	0.0

연무대기계공업고등학교	5	0.0	0.0	0.0	0.0	0.0
예산예화여자고등학교	50	0.0	0.0	38.0	24.0	0.0
온양한울고등학교	25	12.0	0.0	20.0	12.0	20.0
장항공업고등학교	3	33.3	0.0	33.3	0.0	0.0
주산산업고등학교	27	14.8	48.1	3.7	7.4	3.7
천안공업고등학교	20	25.0	5.0	10.0	5.0	10.0
천안상업고등학교	8	37.5	0.0	12.5	0.0	0.0
천안여자상업고등학교	28	7.1	0.0	7.1	17.9	17.9
천안제일고등학교	123	30.9	9.8	6.5	15.4	10.6
청양고등학교	90	17.8	32.2	7.8	1.1	0.0
충남드론헌공고등학교	5	20.0	0.0	20.0	0.0	20.0
충남인터넷고등학교	9	0.0	0.0	44.4	0.0	0.0
충남해양과학고등학교	1	0.0	0.0	0.0	0.0	0.0
태안여자고등학교	17	0.0	0.0	0.0	5.9	5.9
한국K-POP고등학교	2	50.0	0.0	0.0	0.0	0.0
한국식품마이스터고등학교	21	0.0	4.8	28.6	0.0	9.5
합덕제철고등학교	3	0.0	0.0	33.3	0.0	33.3
홍성공업고등학교	2	0.0	0.0	0.0	0.0	0.0
기타	1	0.0	0.0	0.0	0.0	100.0

# 학교별 조사 결과 **부록**

충남지역 직업계고 취업선호도 조사

구 분	사례수	공학	마케팅	복지	물류·운송·유통	설계·건축·토목	법률·행정
전 체	595	6.4	5.9	5.0	4.0	4.0	3.7
강경상업고등학교	1	0.0	0.0	0.0	0.0	0.0	0.0
공주정보고등학교	18	33.3	0.0	11.1	0.0	5.6	0.0
금산산업고등학교	16	0.0	0.0	18.8	0.0	0.0	0.0
금산하이텍고등학교	17	5.9	5.9	0.0	0.0	0.0	0.0
논산여자상업고등학교	17	0.0	5.9	5.9	0.0	11.8	0.0
당진정보고등학교	13	0.0	15.4	0.0	0.0	0.0	0.0
대천여자상업고등학교	9	0.0	11.1	22.2	0.0	0.0	11.1
병천고등학교	15	0.0	20.0	13.3	6.7	0.0	26.7
부여전자고등학교	23	0.0	4.3	4.3	0.0	0.0	0.0
부여정보고등학교	5	20.0	0.0	0.0	20.0	0.0	0.0
삽교고등학교	7	0.0	14.3	28.6	0.0	14.3	0.0
서산중앙고등학교	6	0.0	0.0	0.0	16.7	16.7	0.0
서천여자정보고등학교	2	0.0	0.0	0.0	0.0	0.0	0.0
성환고등학교	3	0.0	0.0	0.0	0.0	33.3	0.0
아산스마트팩토리 마이스터고등학교	3	0.0	0.0	0.0	0.0	0.0	33.3
연무대기계공업고등학교	5	0.0	0.0	0.0	0.0	0.0	0.0
예산예화여자고등학교	50	20.0	2.0	2.0	6.0	4.0	0.0
온양한울고등학교	25	12.0	0.0	4.0	0.0	12.0	0.0
장항공업고등학교	3	0.0	0.0	0.0	0.0	0.0	0.0
주산산업고등학교	27	0.0	11.1	0.0	3.7	0.0	0.0
천안공업고등학교	20	20.0	0.0	10.0	5.0	5.0	0.0
천안상업고등학교	8	0.0	0.0	0.0	0.0	37.5	0.0
천안여자상업고등학교	28	25.0	0.0	0.0	3.6	14.3	0.0
천안제일고등학교	123	1.6	2.4	2.4	7.3	1.6	3.3
청양고등학교	90	0.0	17.8	6.7	3.3	0.0	7.8
충남드론항공고등학교	5	0.0	0.0	0.0	0.0	0.0	0.0
충남인터넷고등학교	9	0.0	0.0	22.2	0.0	0.0	0.0
충남해양과학고등학교	1	0.0	0.0	100.0	0.0	0.0	0.0
태안여자고등학교	17	5.9	0.0	0.0	17.6	11.8	23.5
한국K-POP고등학교	2	0.0	0.0	0.0	0.0	0.0	0.0
한국식품마이스터고등학교	21	9.5	9.5	4.8	0.0	0.0	0.0
합덕제철고등학교	3	33.3	0.0	0.0	0.0	0.0	0.0
홍성공업고등학교	2	0.0	0.0	0.0	0.0	50.0	50.0
기타	1	0.0	0.0	0.0	0.0	0.0	0.0

구 분	사례수	보건의료	여가·관광	자연과학	농생명	교육	환경
전 체	595	3.0	2.4	1.7	1.7	1.2	1.2
강경상업고등학교	1	0.0	0.0	0.0	0.0	0.0	0.0
공주정보고등학교	18	0.0	0.0	0.0	0.0	11.1	0.0
금산산업고등학교	16	18.8	0.0	6.3	0.0	0.0	6.3
금산하이텍고등학교	17	0.0	5.9	0.0	5.9	0.0	0.0
논산여자상업고등학교	17	0.0	5.9	0.0	0.0	0.0	0.0
당진정보고등학교	13	0.0	15.4	0.0	0.0	0.0	0.0
대천여자상업고등학교	9	0.0	0.0	0.0	0.0	0.0	0.0
병천고등학교	15	6.7	0.0	0.0	0.0	6.7	0.0
부여전자고등학교	23	0.0	4.3	0.0	0.0	0.0	0.0
부여정보고등학교	5	0.0	0.0	0.0	0.0	0.0	0.0
삽교고등학교	7	0.0	0.0	0.0	0.0	0.0	0.0
서산중앙고등학교	6	0.0	0.0	0.0	0.0	0.0	0.0
서천여자정보고등학교	2	0.0	0.0	0.0	0.0	0.0	0.0
성환고등학교	3	0.0	0.0	0.0	66.7	0.0	0.0
아산스마트팩토리 마이스터고등학교	3	0.0	0.0	0.0	0.0	0.0	0.0
연무대기계공업고등학교	5	100.0	0.0	0.0	0.0	0.0	0.0
예산예화여자고등학교	50	0.0	0.0	0.0	2.0	2.0	0.0
온양한울고등학교	25	0.0	4.0	4.0	0.0	0.0	0.0
장항공업고등학교	3	0.0	33.3	0.0	0.0	0.0	0.0
주산산업고등학교	27	3.7	0.0	3.7	0.0	0.0	0.0
천안공업고등학교	20	0.0	0.0	0.0	0.0	0.0	5.0
천안상업고등학교	8	0.0	0.0	0.0	12.5	0.0	0.0
천안여자상업고등학교	28	0.0	0.0	3.6	0.0	0.0	3.6
천안제일고등학교	123	3.3	0.8	2.4	0.0	0.8	0.8
청양고등학교	90	1.1	4.4	0.0	0.0	0.0	0.0
충남드론항공고등학교	5	0.0	0.0	0.0	40.0	0.0	0.0
충남인터넷고등학교	9	0.0	0.0	0.0	11.1	0.0	22.2
충남해양과학고등학교	1	0.0	0.0	0.0	0.0	0.0	0.0
태안여자고등학교	17	0.0	5.9	11.8	5.9	5.9	0.0
한국K-POP고등학교	2	0.0	50.0	0.0	0.0	0.0	0.0
한국식품마이스터고등학교	21	14.3	0.0	4.8	4.8	4.8	4.8
합덕제철고등학교	3	0.0	0.0	0.0	0.0	0.0	0.0
홍성공업고등학교	2	0.0	0.0	0.0	0.0	0.0	0.0
기타	1	0.0	0.0	0.0	0.0	0.0	0.0

|| 표 58 || 흥미(취업, 대학 진학 등)를 가지고 있는 직업군1+2+3순위

[단위: 졸업 후 취업계획인 응답자 595명, %]

구 분	사례 수	예술·미디어	마케팅	제조	금융·경영	AI·소프트웨어
전 체	595	35.8	29.6	29.4	26.1	25.0
강경상업고등학교	1	0.0	0.0	0.0	100.0	0.0
공주정보고등학교	18	16.7	5.6	55.6	16.7	44.4
금산산업고등학교	16	18.8	12.5	12.5	37.5	6.3
금산하이텍고등학교	17	52.9	5.9	29.4	11.8	11.8
논산여자상업고등학교	17	17.6	5.9	70.6	0.0	23.5
당진정보고등학교	13	53.8	61.5	30.8	76.9	0.0
대천여자상업고등학교	9	55.6	33.3	11.1	55.6	11.1
병천고등학교	15	26.7	46.7	26.7	26.7	6.7
부여전자고등학교	23	73.9	47.8	21.7	13.0	8.7
부여정보고등학교	5	0.0	0.0	60.0	20.0	20.0
삼교고등학교	7	57.1	42.9	42.9	28.6	0.0
서산중앙고등학교	6	33.3	50.0	33.3	33.3	33.3
서천여자정보고등학교	2	0.0	0.0	50.0	0.0	0.0
성환고등학교	3	0.0	0.0	0.0	0.0	0.0
아산스마트팩토리 마이스터고등학교	3	33.3	33.3	0.0	66.7	0.0
연무대기계공업고등학교	5	20.0	0.0	0.0	0.0	0.0
예산예화여자고등학교	50	8.0	2.0	72.0	2.0	76.0
온양한울고등학교	25	28.0	0.0	52.0	0.0	56.0
장항공업고등학교	3	66.7	33.3	66.7	33.3	0.0
주산산업고등학교	27	48.1	66.7	11.1	55.6	25.9
천안공업고등학교	20	35.0	15.0	20.0	10.0	35.0
천안상업고등학교	8	62.5	0.0	50.0	0.0	0.0
천안여자상업고등학교	28	25.0	7.1	25.0	3.6	39.3
천안제일고등학교	123	44.7	29.3	17.9	30.9	26.8
청양고등학교	90	45.6	64.4	12.2	58.9	12.2
충남드론항공고등학교	5	60.0	20.0	20.0	0.0	20.0
충남인터넷고등학교	9	11.1	11.1	66.7	11.1	11.1
충남해양과학고등학교	1	0.0	0.0	0.0	0.0	0.0
태안여자고등학교	17	29.4	23.5	11.8	0.0	11.8
한국K-POP고등학교	2	50.0	100.0	0.0	50.0	0.0
한국식품마이스터고등학교	21	4.8	33.3	47.6	4.8	4.8
합덕제철고등학교	3	33.3	0.0	66.7	0.0	33.3
홍성공업고등학교	2	50.0	50.0	0.0	0.0	0.0
기타	1	0.0	0.0	0.0	0.0	0.0

구 분	사례수	스포츠	공학	물류·운송·유통	설계·건축·토목	복지	교육
전 체	595	22.0	18.7	17.3	17.1	16.6	14.5
강경상업고등학교	1	0.0	0.0	0.0	0.0	100.0	0.0
공주정보고등학교	18	5.6	55.6	0.0	27.8	16.7	22.2
금산산업고등학교	16	31.3	12.5	0.0	12.5	37.5	43.8
금산하이텍고등학교	17	64.7	5.9	0.0	23.5	11.8	11.8
논산여자상업고등학교	17	29.4	23.5	23.5	29.4	17.6	0.0
당진정보고등학교	13	7.7	0.0	7.7	0.0	15.4	0.0
대천여자상업고등학교	9	0.0	0.0	22.2	0.0	33.3	33.3
병천고등학교	15	0.0	0.0	13.3	0.0	46.7	46.7
부여전자고등학교	23	21.7	0.0	0.0	4.3	17.4	43.5
부여정보고등학교	5	20.0	40.0	20.0	60.0	20.0	20.0
삽교고등학교	7	0.0	0.0	14.3	14.3	28.6	0.0
서산중앙고등학교	6	0.0	16.7	16.7	33.3	16.7	0.0
서천여자정보고등학교	2	50.0	100.0	50.0	50.0	0.0	0.0
성환고등학교	3	0.0	66.7	33.3	66.7	0.0	0.0
아산스마트팩토리 마이스터고등학교	3	0.0	0.0	0.0	0.0	33.3	66.7
연무대기계공업고등학교	5	40.0	0.0	0.0	0.0	60.0	0.0
예산예화여자고등학교	50	10.0	54.0	30.0	30.0	4.0	4.0
온양한울고등학교	25	36.0	32.0	4.0	52.0	8.0	4.0
장항공업고등학교	3	0.0	0.0	0.0	0.0	0.0	0.0
주산산업고등학교	27	14.8	0.0	22.2	7.4	7.4	11.1
천안공업고등학교	20	35.0	50.0	10.0	25.0	15.0	15.0
천안상업고등학교	8	0.0	0.0	37.5	37.5	25.0	0.0
천안여자상업고등학교	28	46.4	75.0	7.1	25.0	7.1	10.7
천안제일고등학교	123	31.7	10.6	28.5	9.8	15.4	13.0
청양고등학교	90	7.8	0.0	15.6	8.9	18.9	15.6
충남드론항공고등학교	5	20.0	0.0	20.0	20.0	0.0	0.0
충남인터넷고등학교	9	22.2	0.0	0.0	11.1	33.3	33.3
충남해양과학고등학교	1	0.0	0.0	0.0	0.0	100.0	100.0
태안여자고등학교	17	41.2	11.8	35.3	11.8	17.6	5.9
한국K-POP고등학교	2	0.0	0.0	0.0	0.0	0.0	0.0
한국식품마이스터고등학교	21	9.5	23.8	19.0	14.3	19.0	4.8
합덕제철고등학교	3	33.3	33.3	0.0	66.7	0.0	33.3
홍성공업고등학교	2	50.0	0.0	0.0	50.0	0.0	50.0
기타	1	100.0	0.0	0.0	100.0	0.0	0.0

# 학교별 조사 결과 **부록**

충남지역 직업계고 취업선호도 조사

구 분	사례수	여가·관광	보건의료	환경	법률·행정	농생명	자연과학
<b>전 체</b>	<b>595</b>	<b>10.8</b>	<b>9.4</b>	<b>8.7</b>	<b>7.6</b>	<b>6.7</b>	<b>4.7</b>
강경상업고등학교	1	0.0	0.0	0.0	100.0	0.0	0.0
공주정보고등학교	18	5.6	11.1	11.1	0.0	0.0	5.6
금산산업고등학교	16	0.0	37.5	12.5	6.3	0.0	18.8
금산하이텍고등학교	17	17.6	5.9	11.8	5.9	23.5	5.9
논산여자상업고등학교	17	5.9	5.9	23.5	11.8	11.8	0.0
당진정보고등학교	13	38.5	7.7	0.0	0.0	0.0	0.0
대천여자상업고등학교	9	11.1	0.0	11.1	22.2	0.0	0.0
병천고등학교	15	6.7	20.0	6.7	26.7	0.0	0.0
부여전자고등학교	23	26.1	4.3	13.0	0.0	4.3	0.0
부여정보고등학교	5	0.0	0.0	20.0	0.0	0.0	0.0
삼교고등학교	7	14.3	14.3	14.3	0.0	14.3	14.3
서산중앙고등학교	6	0.0	0.0	16.7	0.0	16.7	0.0
서천여자정보고등학교	2	0.0	0.0	0.0	0.0	0.0	0.0
성환고등학교	3	33.3	0.0	0.0	0.0	100.0	0.0
아산스마트팩토리 마이스터고등학교	3	0.0	33.3	0.0	33.3	0.0	0.0
연무대기계공업고등학교	5	20.0	100.0	20.0	20.0	20.0	0.0
예산예화여자고등학교	50	0.0	0.0	2.0	0.0	6.0	0.0
온양한울고등학교	25	20.0	0.0	0.0	0.0	0.0	8.0
장항공업고등학교	3	33.3	33.3	0.0	33.3	0.0	0.0
주산산업고등학교	27	7.4	7.4	7.4	3.7	0.0	3.7
천안공업고등학교	20	5.0	10.0	10.0	0.0	0.0	10.0
천안상업고등학교	8	25.0	0.0	25.0	0.0	25.0	12.5
천안여자상업고등학교	28	7.1	0.0	3.6	10.7	0.0	7.1
천안제일고등학교	123	13.0	8.9	3.3	8.9	1.6	5.7
청양고등학교	90	8.9	8.9	8.9	12.2	1.1	0.0
충남드론항공고등학교	5	0.0	20.0	20.0	0.0	60.0	20.0
충남인터넷고등학교	9	11.1	11.1	33.3	0.0	33.3	0.0
충남해양과학고등학교	1	0.0	100.0	0.0	0.0	0.0	0.0
태안여자고등학교	17	11.8	5.9	17.6	23.5	23.5	17.6
한국K-POP고등학교	2	100.0	0.0	0.0	0.0	0.0	0.0
한국식품마이스터고등학교	21	4.8	28.6	28.6	0.0	38.1	14.3
합덕제철고등학교	3	0.0	0.0	0.0	0.0	0.0	0.0
홍성공업고등학교	2	0.0	0.0	0.0	50.0	0.0	0.0
기타	1	0.0	0.0	0.0	0.0	100.0	0.0

## 마. 희망 직종과 재학 중인 학과 일치도

|| 표 59 || 희망 직종과 재학 중인 학과 일치도

[단위: 졸업 후 취업계획인 응답자 595명, %, 점]

구 분	사례수	전혀 일치 하지 않음	〈 -----〉									매우 일치	10점 평균
		①	②	③	④	⑤	⑥	⑦	⑧	⑨	⑩		
전 체	595	8.2	2.0	4.4	5.2	15.0	15.6	13.9	14.1	7.9	13.6	6.33	
강경상업고등학교	1	0.0	0.0	0.0	0.0	0.0	100.0	0.0	0.0	0.0	0.0	6.00	
공주마이스터고등학교	18	11.1	0.0	0.0	5.6	5.6	5.6	11.1	16.7	16.7	27.8	7.33	
공주정보고등학교	16	6.3	0.0	6.3	0.0	12.5	12.5	6.3	12.5	6.3	37.5	7.38	
금산산업고등학교	17	17.6	0.0	11.8	17.6	23.5	11.8	17.6	0.0	0.0	0.0	4.35	
금산하이텍고등학교	17	11.8	5.9	0.0	0.0	29.4	5.9	11.8	5.9	11.8	17.6	6.18	
논산여자상업고등학교	13	0.0	0.0	7.7	0.0	23.1	7.7	7.7	0.0	15.4	38.5	7.62	
당진정보고등학교	9	22.2	0.0	0.0	11.1	0.0	22.2	0.0	0.0	0.0	44.4	6.44	
대전여자상업고등학교	15	26.7	0.0	6.7	20.0	13.3	0.0	13.3	6.7	6.7	6.7	4.67	
병천고등학교	23	0.0	0.0	4.3	0.0	0.0	4.3	17.4	13.0	26.1	34.8	8.48	
부여전자고등학교	5	0.0	0.0	0.0	0.0	60.0	0.0	20.0	0.0	0.0	20.0	6.40	
부여정보고등학교	7	14.3	0.0	28.6	0.0	28.6	28.6	0.0	0.0	0.0	0.0	4.14	
삼교고등학교	6	0.0	0.0	33.3	0.0	33.3	16.7	0.0	16.7	0.0	0.0	5.00	
서산공업고등학교	2	0.0	0.0	0.0	50.0	0.0	0.0	50.0	0.0	0.0	0.0	5.50	
서산중앙고등학교	3	0.0	0.0	0.0	0.0	0.0	0.0	33.3	33.3	0.0	33.3	8.33	
서천여자정보고등학교	3	0.0	0.0	0.0	0.0	0.0	33.3	0.0	33.3	0.0	33.3	8.00	
성환고등학교	5	0.0	0.0	0.0	0.0	20.0	20.0	40.0	0.0	0.0	20.0	7.00	
아산스마트팩토리 마이스터고등학교	50	0.0	0.0	0.0	0.0	16.0	12.0	20.0	38.0	8.0	6.0	7.28	
연무대기계공업고등학교	25	0.0	0.0	8.0	0.0	16.0	24.0	20.0	20.0	8.0	4.0	6.60	
예산예화여자고등학교	3	0.0	0.0	0.0	0.0	0.0	0.0	33.3	33.3	0.0	33.3	8.33	
온양한울고등학교	27	0.0	0.0	3.7	11.1	14.8	11.1	14.8	14.8	18.5	11.1	6.96	
장항공업고등학교	20	5.0	0.0	0.0	5.0	25.0	20.0	20.0	15.0	5.0	5.0	6.25	
주산산업고등학교	8	12.5	0.0	0.0	0.0	0.0	25.0	12.5	0.0	12.5	37.5	7.38	
천안공업고등학교	28	10.7	0.0	3.6	7.1	7.1	32.1	14.3	14.3	3.6	7.1	5.96	
천안상업고등학교	123	17.1	4.1	6.5	3.3	11.4	19.5	13.8	11.4	4.9	8.1	5.45	
천안여자상업고등학교	90	6.7	6.7	2.2	7.8	22.2	14.4	7.8	16.7	7.8	7.8	5.91	
천안제일고등학교	5	20.0	0.0	0.0	0.0	20.0	0.0	0.0	20.0	20.0	20.0	6.60	
청양고등학교	9	0.0	0.0	0.0	0.0	22.2	22.2	33.3	0.0	0.0	22.2	7.00	
충남인터넷고등학교	1	0.0	0.0	0.0	0.0	100.0	0.0	0.0	0.0	0.0	0.0	5.00	
충남해양과학고등학교	17	5.9	0.0	0.0	5.9	0.0	17.6	0.0	11.8	11.8	47.1	8.06	
태안여자고등학교	2	0.0	0.0	0.0	50.0	0.0	0.0	50.0	0.0	0.0	0.0	5.50	
한국식품마이스터고등학교	21	0.0	0.0	4.8	14.3	9.5	19.0	28.6	9.5	4.8	9.5	6.48	
합덕제철고등학교	3	0.0	0.0	0.0	0.0	0.0	33.3	0.0	0.0	33.3	33.3	8.33	
홍성공업고등학교	2	0.0	0.0	0.0	0.0	50.0	0.0	0.0	50.0	0.0	0.0	6.50	
기타	1	0.0	0.0	100.0	0.0	0.0	0.0	0.0	0.0	0.0	0.0	3.00	



## 바. 취업에 필요한 역량(능력) 대비 취업역량(능력)

|| 표 60 || 취업에 필요한 역량(능력) 대비 취업역량(능력)

[단위: 졸업 후 취업계획인 응답자 595명, %, 점]

구 분	사례수	매우 부족	〈 -----〉								매우 충분	10점 평균
		①	②	③	④	⑤	⑥	⑦	⑧	⑨	⑩	
<b>전 체</b>	<b>595</b>	<b>1.3</b>	<b>1.3</b>	<b>3.2</b>	<b>11.1</b>	<b>24.2</b>	<b>16.0</b>	<b>20.3</b>	<b>12.8</b>	<b>3.0</b>	<b>6.7</b>	<b>6.14</b>
강경상업고등학교	1	0.0	0.0	0.0	0.0	100.0	0.0	0.0	0.0	0.0	0.0	5.00
공주마이스터고등학교	18	0.0	5.6	0.0	16.7	16.7	11.1	16.7	22.2	11.1	0.0	6.22
공주정보고등학교	16	0.0	0.0	0.0	12.5	12.5	12.5	12.5	25.0	0.0	25.0	7.25
금산산업고등학교	17	0.0	5.9	5.9	11.8	29.4	23.5	17.6	0.0	0.0	5.9	5.47
금산하이텍고등학교	17	0.0	0.0	5.9	5.9	35.3	17.6	17.6	5.9	5.9	5.9	6.06
논산여자상업고등학교	13	0.0	0.0	7.7	7.7	7.7	7.7	46.2	7.7	0.0	15.4	6.77
당진정보고등학교	9	11.1	0.0	0.0	11.1	0.0	33.3	0.0	33.3	0.0	11.1	6.33
대천여자상업고등학교	15	6.7	0.0	0.0	20.0	26.7	26.7	6.7	6.7	0.0	6.7	5.47
병천고등학교	23	0.0	0.0	0.0	0.0	21.7	17.4	26.1	8.7	13.0	13.0	7.13
부여전자고등학교	5	0.0	0.0	20.0	20.0	20.0	0.0	0.0	20.0	0.0	20.0	6.00
부여정보고등학교	7	0.0	0.0	14.3	14.3	42.9	14.3	0.0	0.0	0.0	14.3	5.43
삼교고등학교	6	0.0	0.0	16.7	16.7	50.0	16.7	0.0	0.0	0.0	0.0	4.67
서산공업고등학교	2	0.0	0.0	0.0	0.0	50.0	0.0	0.0	0.0	50.0	0.0	7.00
서산중앙고등학교	3	0.0	0.0	0.0	0.0	33.3	0.0	0.0	0.0	0.0	66.7	8.33
서천여자정보고등학교	3	0.0	0.0	0.0	33.3	0.0	33.3	0.0	33.3	0.0	0.0	6.00
성환고등학교	5	0.0	0.0	0.0	0.0	20.0	60.0	0.0	20.0	0.0	0.0	6.20
아산스마트팩토리 마이스터고등학교	50	0.0	0.0	2.0	8.0	10.0	10.0	34.0	22.0	6.0	8.0	6.96
연무대기계공업고등학교	25	0.0	0.0	0.0	8.0	32.0	16.0	24.0	20.0	0.0	0.0	6.16
예산예화여자고등학교	3	0.0	0.0	0.0	0.0	0.0	0.0	33.3	33.3	33.3	0.0	8.00
온양한울고등학교	27	0.0	0.0	0.0	14.8	25.9	11.1	25.9	11.1	0.0	11.1	6.37
장항공업고등학교	20	0.0	0.0	0.0	0.0	45.0	5.0	25.0	15.0	5.0	5.0	6.45
주산산업고등학교	8	0.0	0.0	12.5	0.0	25.0	25.0	12.5	25.0	0.0	0.0	6.00
천안공업고등학교	28	3.6	0.0	3.6	10.7	21.4	21.4	32.1	3.6	3.6	0.0	5.79
천안상업고등학교	123	2.4	1.6	5.7	10.6	26.0	19.5	15.4	13.0	1.6	4.1	5.80
천안여자상업고등학교	90	1.1	2.2	2.2	18.9	27.8	13.3	17.8	10.0	1.1	5.6	5.77
천안제일고등학교	5	0.0	0.0	0.0	0.0	40.0	0.0	40.0	20.0	0.0	0.0	6.40
청양고등학교	9	0.0	0.0	0.0	22.2	22.2	11.1	22.2	0.0	0.0	22.2	6.44
충남인터넷고등학교	1	0.0	0.0	0.0	100.0	0.0	0.0	0.0	0.0	0.0	0.0	4.00
충남해양과학고등학교	17	0.0	5.9	5.9	5.9	11.8	17.6	17.6	11.8	11.8	11.8	6.59
태안여자고등학교	2	0.0	0.0	0.0	50.0	0.0	0.0	50.0	0.0	0.0	0.0	5.50
한국식품마이스터고등학교	21	4.8	0.0	0.0	4.8	28.6	23.8	23.8	9.5	0.0	4.8	6.00
합덕제철고등학교	3	0.0	0.0	0.0	0.0	0.0	0.0	66.7	33.3	0.0	0.0	7.33
홍성공업고등학교	2	0.0	0.0	0.0	0.0	50.0	0.0	50.0	0.0	0.0	0.0	6.00
기타	1	0.0	100.0	0.0	0.0	0.0	0.0	0.0	0.0	0.0	0.0	2.00

## 3.2 취업 성향

### 가. 취업을 위해 중점적으로 준비한 부분

|| 표 61 || 취업을 위해 중점적으로 준비한 부분 (중복응답)

[단위: 졸업 후 취업계획인 응답자 595명, %]

구 분	사례수	자격증 취득	성적관리	인턴, 현장실습 등 직무 경험	외부 훈련 기관 교육 수강(내일배움 카드 등)	어학연수 및 유학	기타
전 체	595	88.4	65.7	25.9	11.1	3.5	5.4
강경상업고등학교	1	100.0	100.0	0.0	0.0	0.0	0.0
공주마이스터고등학교	18	88.9	88.9	11.1	0.0	11.1	0.0
공주정보고등학교	16	100.0	81.3	18.8	0.0	0.0	0.0
금산산업고등학교	17	76.5	52.9	29.4	11.8	17.6	11.8
금산하이텍고등학교	17	100.0	70.6	23.5	5.9	0.0	0.0
논산여자상업고등학교	13	84.6	69.2	38.5	0.0	0.0	7.7
당진정보고등학교	9	77.8	66.7	22.2	22.2	11.1	0.0
대전여자상업고등학교	15	80.0	80.0	20.0	13.3	0.0	6.7
병천고등학교	23	100.0	21.7	69.6	4.3	0.0	4.3
부여전자고등학교	5	100.0	20.0	40.0	20.0	0.0	20.0
부여정보고등학교	7	100.0	71.4	28.6	0.0	0.0	0.0
삼교고등학교	6	100.0	50.0	50.0	0.0	0.0	0.0
서산공업고등학교	2	50.0	50.0	100.0	0.0	0.0	0.0
서산중앙고등학교	3	100.0	0.0	100.0	0.0	0.0	0.0
서천여자정보고등학교	3	100.0	100.0	0.0	0.0	0.0	0.0
성환고등학교	5	100.0	60.0	40.0	0.0	0.0	0.0
아산스마트팩토리 마이스터고등학교	50	82.0	72.0	20.0	8.0	12.0	6.0
연무대기계공업고등학교	25	96.0	56.0	24.0	0.0	16.0	8.0
예산예화여자고등학교	3	66.7	0.0	100.0	0.0	33.3	0.0
온양한울고등학교	27	96.3	77.8	18.5	0.0	7.4	0.0
장항공업고등학교	20	85.0	50.0	55.0	5.0	0.0	5.0
주산산업고등학교	8	75.0	87.5	25.0	0.0	12.5	0.0
천안공업고등학교	28	92.9	82.1	10.7	14.3	0.0	0.0
천안상업고등학교	123	86.2	56.1	24.4	26.8	2.4	4.1
천안여자상업고등학교	90	86.7	85.6	5.6	11.1	8.9	2.2
천안제일고등학교	5	60.0	40.0	60.0	40.0	0.0	0.0
청양고등학교	9	100.0	66.7	22.2	0.0	0.0	11.1
충남인터넷고등학교	1	100.0	0.0	100.0	0.0	0.0	0.0
충남해양과학고등학교	17	88.2	47.1	52.9	5.9	5.9	0.0
태안여자고등학교	2	100.0	50.0	50.0	0.0	0.0	0.0
한국식품마이스터고등학교	21	90.5	66.7	38.1	0.0	0.0	4.8
합덕제철고등학교	3	100.0	66.7	0.0	33.3	0.0	0.0
홍성공업고등학교	2	50.0	50.0	50.0	50.0	0.0	0.0
기타	1	100.0	100.0	0.0	0.0	0.0	0.0

## 나. 취업 준비시 겪는 어려움

|| 표 62 || 취업 준비시 겪는 어려움 (중복응답)

[단위: 졸업 후 취업계획인 응답자 595명, %]

구 분	사례수	취업 정보 부족	직무 및 직업에 대한 자료 부족	취업 준비에 발생하는 비용 및 시간	충남이라는 지역적 한계	학교에서 가르쳐 주지 않음	기타
전 체	595	66.2	58.8	39.8	19.3	12.3	3.5
강경상업고등학교	1	100.0	0.0	100.0	0.0	0.0	0.0
공주마이스터고등학교	18	61.1	72.2	33.3	16.7	5.6	11.1
공주정보고등학교	16	50.0	68.8	50.0	18.8	12.5	0.0
금산산업고등학교	17	64.7	41.2	29.4	23.5	29.4	11.8
금산하이텍고등학교	17	52.9	47.1	58.8	35.3	5.9	0.0
논산여자상업고등학교	13	61.5	69.2	30.8	30.8	7.7	0.0
당진정보고등학교	9	66.7	66.7	11.1	44.4	11.1	0.0
대천여자상업고등학교	15	73.3	20.0	26.7	66.7	13.3	0.0
병천고등학교	23	73.9	60.9	39.1	13.0	13.0	0.0
부여전자고등학교	5	80.0	60.0	20.0	20.0	20.0	0.0
부여정보고등학교	7	42.9	28.6	57.1	42.9	28.6	0.0
삽교고등학교	6	66.7	83.3	16.7	16.7	16.7	0.0
서산공업고등학교	2	100.0	50.0	0.0	50.0	0.0	0.0
서산중앙고등학교	3	33.3	33.3	100.0	33.3	0.0	0.0
서천여자정보고등학교	3	66.7	33.3	33.3	0.0	66.7	0.0
성환고등학교	5	80.0	60.0	40.0	20.0	0.0	0.0
아산스마트팩토리 마이스터고등학교	50	60.0	80.0	28.0	16.0	10.0	6.0
연무대기계공업고등학교	25	72.0	72.0	36.0	4.0	12.0	4.0
예산예화여자고등학교	3	100.0	66.7	0.0	0.0	33.3	0.0
운양한울고등학교	27	55.6	59.3	37.0	25.9	14.8	7.4
장항공업고등학교	20	45.0	45.0	65.0	35.0	10.0	0.0
주산산업고등학교	8	62.5	37.5	62.5	12.5	12.5	12.5
천안공업고등학교	28	71.4	67.9	28.6	10.7	21.4	0.0
천안상업고등학교	123	68.3	54.5	46.3	12.2	14.6	4.1
천안여자상업고등학교	90	66.7	61.1	43.3	17.8	7.8	3.3
천안제일고등학교	5	40.0	80.0	60.0	20.0	0.0	0.0
청양고등학교	9	66.7	55.6	33.3	44.4	0.0	0.0
충남인터넷고등학교	1	100.0	0.0	0.0	0.0	100.0	0.0
충남해양과학고등학교	17	76.5	41.2	52.9	23.5	0.0	5.9
태안여자고등학교	2	100.0	0.0	100.0	0.0	0.0	0.0
한국식품마이스터고등학교	21	85.7	76.2	19.0	9.5	4.8	4.8
합덕제철고등학교	3	100.0	66.7	0.0	0.0	33.3	0.0
홍성공업고등학교	2	100.0	0.0	0.0	50.0	50.0	0.0
기타	1	100.0	0.0	100.0	0.0	0.0	0.0

## 다. 회사 선택 시 중요하게 고려하는 사항

|| 표 63 || 회사 선택 시 중요하게 고려하는 사항 (중복응답)

[단위: 졸업 후 취업계획인 응답자 595명, %]

구 분	사례수	연봉 등 임금	자신의 적성, 흥미	근로시간 (업무시간)	직장 분위기	복리후생 (회사 복지)
전 체	595	76.1	54.6	35.0	33.6	24.5
강경상업고등학교	1	100.0	100.0	0.0	0.0	0.0
공주마이스터고등학교	18	83.3	55.6	27.8	11.1	27.8
공주정보고등학교	16	68.8	56.3	31.3	12.5	25.0
금산산업고등학교	17	64.7	58.8	41.2	41.2	17.6
금산하이텍고등학교	17	76.5	64.7	29.4	29.4	23.5
논산여자상업고등학교	13	69.2	76.9	7.7	76.9	23.1
당진정보고등학교	9	66.7	66.7	11.1	33.3	11.1
대천여자상업고등학교	15	86.7	40.0	60.0	0.0	60.0
병천고등학교	23	69.6	52.2	30.4	56.5	17.4
부여전자고등학교	5	40.0	60.0	40.0	20.0	20.0
부여정보고등학교	7	85.7	57.1	42.9	42.9	14.3
삽교고등학교	6	100.0	50.0	33.3	16.7	16.7
서산공업고등학교	2	100.0	50.0	50.0	50.0	0.0
서산중앙고등학교	3	100.0	33.3	33.3	0.0	0.0
서천여자정보고등학교	3	66.7	33.3	33.3	66.7	0.0
성환고등학교	5	80.0	60.0	40.0	80.0	0.0
아산스마트팩토리 마이스터고등학교	50	80.0	54.0	30.0	26.0	36.0
연무대기계공업고등학교	25	92.0	40.0	20.0	48.0	36.0
예산예화여자고등학교	3	33.3	33.3	66.7	66.7	0.0
온양한울고등학교	27	77.8	77.8	25.9	37.0	25.9
장항공업고등학교	20	85.0	55.0	40.0	20.0	10.0
주산산업고등학교	8	25.0	75.0	50.0	87.5	0.0
천안공업고등학교	28	75.0	53.6	28.6	28.6	17.9
천안상업고등학교	123	77.2	59.3	34.1	35.0	16.3
천안여자상업고등학교	90	75.6	51.1	44.4	27.8	35.6
천안제일고등학교	5	60.0	20.0	40.0	0.0	20.0
청양고등학교	9	88.9	44.4	33.3	66.7	22.2
충남인터넷고등학교	1	100.0	100.0	0.0	100.0	0.0
충남해양과학고등학교	17	64.7	58.8	41.2	35.3	5.9
태안여자고등학교	2	100.0	50.0	50.0	0.0	50.0
한국식품마이스터고등학교	21	81.0	28.6	38.1	28.6	47.6
합덕제철고등학교	3	100.0	0.0	66.7	33.3	33.3
홍성공업고등학교	2	0.0	50.0	50.0	100.0	50.0
기타	1	0.0	0.0	100.0	0.0	0.0

# 학교별 조사 결과 **부록**

충남지역 직업계고 취업선호도 조사

구 분	사례수	직장(고용) 안정성	직업의 미래 전망	회사 규모	직장 소재지(주소)	향후 진로 및 경력	전공분야와 의 연관성
전 체	595	23.0	22.2	12.6	6.4	6.1	5.9
강경상업고등학교	1	0.0	100.0	0.0	0.0	0.0	0.0
공주마이스터고등학교	18	22.2	38.9	11.1	11.1	5.6	5.6
공주정보고등학교	16	25.0	31.3	31.3	6.3	6.3	6.3
금산산업고등학교	17	0.0	29.4	23.5	5.9	17.6	0.0
금산하이텍고등학교	17	17.6	11.8	23.5	5.9	11.8	5.9
논산여자상업고등학교	13	15.4	7.7	15.4	7.7	0.0	0.0
당진정보고등학교	9	33.3	55.6	11.1	11.1	0.0	0.0
대천여자상업고등학교	15	20.0	6.7	6.7	6.7	6.7	6.7
병천고등학교	23	13.0	30.4	8.7	4.3	8.7	8.7
부여전자고등학교	5	20.0	60.0	20.0	0.0	20.0	0.0
부여정보고등학교	7	28.6	14.3	0.0	0.0	0.0	14.3
삽교고등학교	6	33.3	16.7	33.3	0.0	0.0	0.0
서산공업고등학교	2	0.0	50.0	0.0	0.0	0.0	0.0
서산중앙고등학교	3	33.3	33.3	0.0	33.3	33.3	0.0
서천여자정보고등학교	3	66.7	0.0	0.0	0.0	33.3	0.0
성환고등학교	5	0.0	40.0	0.0	0.0	0.0	0.0
아산스마트팩토리 마이스터고등학교	50	26.0	14.0	12.0	6.0	12.0	4.0
연무대기계공업고등학교	25	20.0	12.0	16.0	12.0	0.0	4.0
예산예화여자고등학교	3	0.0	33.3	0.0	33.3	33.3	0.0
온양한울고등학교	27	29.6	14.8	3.7	0.0	0.0	7.4
장항공업고등학교	20	25.0	25.0	25.0	0.0	15.0	0.0
주산산업고등학교	8	12.5	25.0	12.5	12.5	0.0	0.0
천안공업고등학교	28	28.6	25.0	14.3	10.7	3.6	14.3
천안상업고등학교	123	19.5	29.3	11.4	6.5	4.1	7.3
천안여자상업고등학교	90	27.8	16.7	7.8	5.6	3.3	4.4
천안제일고등학교	5	100.0	40.0	0.0	0.0	0.0	20.0
청양고등학교	9	0.0	22.2	11.1	0.0	0.0	11.1
충남인터넷고등학교	1	0.0	0.0	0.0	0.0	0.0	0.0
충남해양과학고등학교	17	29.4	5.9	17.6	5.9	23.5	11.8
태안여자고등학교	2	50.0	0.0	0.0	0.0	0.0	0.0
한국식품마이스터고등학교	21	23.8	14.3	14.3	14.3	0.0	9.5
합덕제철고등학교	3	0.0	33.3	33.3	0.0	0.0	0.0
홍성공업고등학교	2	50.0	0.0	0.0	0.0	0.0	0.0
기타	1	100.0	0.0	100.0	0.0	0.0	0.0

## 라. 취업하길 희망하는 회사 유형 및 이유

|| 표 64 || 향후 취업하길 희망하는 회사 유형

[단위: 졸업 후 취업계획인 응답자 595명, %]

구 분	사례수	국내 중견기업	국내 대기업	국내 중소기업	공공기관 (공사, 공단, 준정부기관)
전 체	595	41.8	38.7	31.1	14.5
강경상업고등학교	1	0.0	100.0	0.0	0.0
공주마이스터고등학교	18	33.3	61.1	16.7	33.3
공주정보고등학교	16	18.8	31.3	18.8	25.0
금산산업고등학교	17	29.4	23.5	17.6	0.0
금산하이텍고등학교	17	41.2	47.1	29.4	0.0
논산여자상업고등학교	13	69.2	15.4	30.8	15.4
당진정보고등학교	9	44.4	55.6	33.3	22.2
대전여자상업고등학교	15	40.0	40.0	20.0	20.0
병천고등학교	23	30.4	56.5	21.7	0.0
부여전자고등학교	5	60.0	20.0	40.0	20.0
부여정보고등학교	7	57.1	28.6	57.1	0.0
삽교고등학교	6	0.0	33.3	16.7	0.0
서산공업고등학교	2	100.0	0.0	0.0	0.0
서산중앙고등학교	3	33.3	0.0	33.3	0.0
서천여자정보고등학교	3	0.0	0.0	66.7	33.3
성환고등학교	5	60.0	40.0	40.0	0.0
아산스마트팩토리마이스터고등학교	50	72.0	42.0	26.0	22.0
연무대기계공업고등학교	25	56.0	56.0	24.0	12.0
예산예화여자고등학교	3	0.0	66.7	0.0	0.0
온양한울고등학교	27	66.7	55.6	33.3	14.8
장항공업고등학교	20	60.0	40.0	30.0	0.0
주산산업고등학교	8	0.0	12.5	0.0	0.0
천안공업고등학교	28	28.6	46.4	46.4	21.4
천안상업고등학교	123	29.3	32.5	34.1	13.8
천안여자상업고등학교	90	45.6	26.7	37.8	18.9
천안제일고등학교	5	40.0	20.0	40.0	20.0
청양고등학교	9	33.3	66.7	44.4	0.0
충남인터넷고등학교	1	0.0	0.0	100.0	0.0
충남해양과학고등학교	17	17.6	41.2	17.6	29.4
태안여자고등학교	2	50.0	50.0	50.0	0.0
한국식품마이스터고등학교	21	61.9	52.4	42.9	9.5
합덕제철고등학교	3	33.3	66.7	0.0	33.3
홍성공업고등학교	2	50.0	50.0	50.0	0.0
기타	1	0.0	100.0	0.0	0.0

구 분	사례수	개인사업(창업, 가족사업 참여 등)	정부기관(공무원, 군인)	외국계 기업	구체적으로 정하지 않았음
전 체	595	13.3	11.9	11.6	17.3
강경상업고등학교	1	0.0	0.0	0.0	0.0
공주마이스터고등학교	18	5.6	22.2	27.8	5.6
공주정보고등학교	16	0.0	43.8	12.5	12.5
금산산업고등학교	17	23.5	5.9	0.0	35.3
금산하이텍고등학교	17	17.6	0.0	5.9	29.4
논산여자상업고등학교	13	7.7	7.7	7.7	15.4
당진정보고등학교	9	0.0	33.3	0.0	11.1
대천여자상업고등학교	15	6.7	26.7	6.7	13.3
병천고등학교	23	30.4	0.0	13.0	21.7
부여전자고등학교	5	0.0	0.0	0.0	20.0
부여정보고등학교	7	0.0	0.0	0.0	14.3
삼교고등학교	6	16.7	0.0	0.0	50.0
서산공업고등학교	2	0.0	0.0	0.0	0.0
서산중앙고등학교	3	33.3	0.0	0.0	0.0
서천여자정보고등학교	3	0.0	33.3	0.0	0.0
성환고등학교	5	0.0	0.0	20.0	20.0
아산스마트팩토리마이스터고등학교	50	8.0	14.0	24.0	6.0
연무대기계공업고등학교	25	0.0	0.0	24.0	8.0
예산예화여자고등학교	3	100.0	33.3	66.7	0.0
온양한울고등학교	27	7.4	3.7	3.7	14.8
장항공업고등학교	20	5.0	0.0	5.0	25.0
주산산업고등학교	8	25.0	37.5	0.0	37.5
천안공업고등학교	28	10.7	21.4	14.3	10.7
천안상업고등학교	123	22.0	13.0	12.2	24.4
천안여자상업고등학교	90	10.0	10.0	8.9	17.8
천안제일고등학교	5	20.0	0.0	0.0	40.0
청양고등학교	9	22.2	0.0	0.0	11.1
충남인터넷고등학교	1	0.0	0.0	0.0	0.0
충남해양과학고등학교	17	17.6	35.3	11.8	11.8
태안여자고등학교	2	100.0	50.0	100.0	0.0
한국식품마이스터고등학교	21	4.8	0.0	9.5	4.8
합덕제철고등학교	3	0.0	0.0	0.0	0.0
홍성공업고등학교	2	0.0	0.0	0.0	50.0
기타	1	0.0	0.0	0.0	0.0

## 마. 취업 시 희망 연봉 수준(세전 월급) 및 이유

### 1) 취업 시 희망 연봉 수준(세전 월급)

|| 표 65 || 취업 시 희망 연봉 수준(세전 월급)

[단위: 졸업 후 취업계획인 응답자 595명, %]

구 분	사례수	3,000만원 이상 ~ 3,500만원 미만 (월급 약 250만원 이상 ~ 280만원 미만)	2,700만원 이상 ~ 3,000만원 미만 (월급 약 220만원 이상 ~ 250만원 미만)	4,000만원 이상 ~ 5,000만원 이상 (월급 약 300만원 이상 ~ 400만원 이상)
전 체	595	24.4	21.2	18.3
강경상업고등학교	1	0.0	0.0	0.0
공주마이스터고등학교	18	50.0	11.1	16.7
공주정보고등학교	16	0.0	25.0	37.5
금산산업고등학교	17	17.6	11.8	29.4
금산하이텍고등학교	17	11.8	41.2	11.8
논산여자상업고등학교	13	15.4	38.5	23.1
당진정보고등학교	9	0.0	44.4	11.1
대천여자상업고등학교	15	26.7	13.3	6.7
병천고등학교	23	13.0	21.7	43.5
부여전자고등학교	5	20.0	20.0	0.0
부여정보고등학교	7	14.3	14.3	14.3
삼교고등학교	6	50.0	16.7	33.3
서산공업고등학교	2	50.0	0.0	0.0
서산중앙고등학교	3	33.3	0.0	33.3
서천여자정보고등학교	3	33.3	33.3	0.0
성환고등학교	5	0.0	20.0	0.0
아산스마트팩토리 마이스터고등학교	50	38.0	18.0	6.0
연무대기계공업고등학교	25	28.0	16.0	24.0
예산예화여자고등학교	3	0.0	0.0	33.3
온양한울고등학교	27	29.6	22.2	3.7
장항공업고등학교	20	30.0	15.0	20.0
주산산업고등학교	8	12.5	0.0	0.0
천안공업고등학교	28	21.4	28.6	32.1
천안상업고등학교	123	26.8	21.1	19.5
천안여자상업고등학교	90	18.9	24.4	13.3
천안제일고등학교	5	0.0	40.0	20.0
청양고등학교	9	33.3	11.1	33.3
충남인터넷고등학교	1	0.0	100.0	0.0
충남해양과학고등학교	17	23.5	23.5	23.5
태안여자고등학교	2	50.0	0.0	50.0
한국식품마이스터고등학교	21	38.1	14.3	9.5
합덕제철고등학교	3	0.0	0.0	66.7
홍성공업고등학교	2	50.0	0.0	50.0
기타	1	0.0	100.0	0.0



구 분	사례수	3,500만원 이상 ~ 4,000만원 미만 (월급 약 280만원 이상 ~ 300만원 미만)	2,500만원 이상 ~ 2,700만원 미만 (월급 약 200만원 이상 ~ 220만원 미만)	2,500만원 미만 (월급 약 200만원)	기타
전 체	595	16.8	13.6	4.4	1.3
강경상업고등학교	1	100.0	0.0	0.0	0.0
공주마이스터고등학교	18	16.7	5.6	0.0	0.0
공주정보고등학교	16	12.5	18.8	6.3	0.0
금산상업고등학교	17	11.8	17.6	11.8	0.0
금산하이텍고등학교	17	17.6	11.8	5.9	0.0
논산여자상업고등학교	13	15.4	0.0	7.7	0.0
당진정보고등학교	9	22.2	11.1	11.1	0.0
대천여자상업고등학교	15	26.7	13.3	13.3	0.0
병천고등학교	23	8.7	13.0	0.0	0.0
부여전자고등학교	5	20.0	20.0	20.0	0.0
부여정보고등학교	7	0.0	28.6	28.6	0.0
삽교고등학교	6	0.0	0.0	0.0	0.0
서산공업고등학교	2	0.0	50.0	0.0	0.0
서산중앙고등학교	3	0.0	33.3	0.0	0.0
서천여자정보고등학교	3	0.0	33.3	0.0	0.0
성환고등학교	5	20.0	40.0	20.0	0.0
아산스마트팩토리 마이스터고등학교	50	34.0	2.0	0.0	2.0
연무대기계공업고등학교	25	16.0	8.0	8.0	0.0
예산예화여자고등학교	3	33.3	0.0	33.3	0.0
온양한울고등학교	27	18.5	18.5	7.4	0.0
장항공업고등학교	20	15.0	15.0	5.0	0.0
주산상업고등학교	8	25.0	50.0	12.5	0.0
천안공업고등학교	28	14.3	3.6	0.0	0.0
천안상업고등학교	123	13.0	14.6	2.4	2.4
천안여자상업고등학교	90	16.7	22.2	3.3	1.1
천안제일고등학교	5	20.0	20.0	0.0	0.0
청양고등학교	9	11.1	11.1	0.0	0.0
충남인터넷고등학교	1	0.0	0.0	0.0	0.0
충남해양과학고등학교	17	17.6	0.0	5.9	5.9
태안여자고등학교	2	0.0	0.0	0.0	0.0
한국식품마이스터고등학교	21	23.8	9.5	0.0	4.8
합덕제철고등학교	3	0.0	0.0	0.0	33.3
홍성공업고등학교	2	0.0	0.0	0.0	0.0
기타	1	0.0	0.0	0.0	0.0

## 2) 희망 연봉 수준(세전 월급)을 정한 이유

|| 표 66 || 희망 연봉 수준(세전 월급)을 정한 이유

[단위: 졸업 후 취업계획인 응답자 595명, %]

구 분	사례수	미래 준비자금 마련	최소한의 생활비 충당	이 연봉 수준이면 적절할 것 같아서	준비한 시간과 노력에 대한 보상
전 체	595	29.7	29.4	18.2	9.7
강경상업고등학교	1	100.0	0.0	0.0	0.0
공주마이스터고등학교	18	27.8	50.0	5.6	0.0
공주정보고등학교	16	37.5	6.3	18.8	12.5
금산산업고등학교	17	23.5	17.6	35.3	11.8
금산하이텍고등학교	17	41.2	17.6	17.6	0.0
논산여자상업고등학교	13	23.1	30.8	38.5	7.7
당진정보고등학교	9	22.2	11.1	33.3	22.2
대천여자상업고등학교	15	20.0	53.3	20.0	0.0
병천고등학교	23	39.1	30.4	4.3	17.4
부여전자고등학교	5	0.0	40.0	40.0	20.0
부여정보고등학교	7	28.6	42.9	14.3	0.0
삽교고등학교	6	50.0	0.0	33.3	0.0
서산공업고등학교	2	0.0	50.0	0.0	50.0
서산중앙고등학교	3	33.3	0.0	33.3	0.0
서천여자정보고등학교	3	0.0	66.7	33.3	0.0
성환고등학교	5	40.0	60.0	0.0	0.0
예산마이스터고등학교	50	34.0	18.0	26.0	12.0
연무대기계공업고등학교	25	48.0	32.0	4.0	16.0
예산예화여자고등학교	3	66.7	33.3	0.0	0.0
운양한울고등학교	27	29.6	44.4	14.8	7.4
장항공업고등학교	20	45.0	30.0	5.0	5.0
주산산업고등학교	8	12.5	62.5	12.5	0.0
천안공업고등학교	28	14.3	17.9	28.6	14.3
천안상업고등학교	123	28.5	27.6	19.5	10.6
천안여자상업고등학교	90	24.4	36.7	20.0	7.8
천안제일고등학교	5	20.0	20.0	0.0	40.0
청양고등학교	9	33.3	44.4	0.0	11.1
충남인터넷고등학교	1	100.0	0.0	0.0	0.0
충남해양과학고등학교	17	17.6	29.4	17.6	17.6
태안여자고등학교	2	100.0	0.0	0.0	0.0
한국식품마이스터고등학교	21	38.1	14.3	14.3	4.8
합덕제철고등학교	3	33.3	0.0	0.0	33.3
홍성공업고등학교	2	0.0	50.0	0.0	0.0
기타	1	0.0	100.0	0.0	0.0

구 분	사례수	이 연봉 수준이면 취업할 수 있을 것 같아서	업계 평균 수준	부모님 이나 선생님이 알려줘서	기타
전 체	595	4.9	4.5	1.7	1.8
강경상업고등학교	1	0.0	0.0	0.0	0.0
공주마이스터고등학교	18	11.1	5.6	0.0	0.0
공주정보고등학교	16	6.3	12.5	6.3	0.0
금산산업고등학교	17	5.9	5.9	0.0	0.0
금산하이텍고등학교	17	5.9	11.8	0.0	5.9
논산여자상업고등학교	13	0.0	0.0	0.0	0.0
당진정보고등학교	9	11.1	0.0	0.0	0.0
대천여자상업고등학교	15	0.0	6.7	0.0	0.0
병천고등학교	23	0.0	8.7	0.0	0.0
부여전자고등학교	5	0.0	0.0	0.0	0.0
부여정보고등학교	7	14.3	0.0	0.0	0.0
삼교고등학교	6	0.0	0.0	0.0	16.7
서산공업고등학교	2	0.0	0.0	0.0	0.0
서산중앙고등학교	3	0.0	33.3	0.0	0.0
서천여자정보고등학교	3	0.0	0.0	0.0	0.0
성환고등학교	5	0.0	0.0	0.0	0.0
아산스마트팩토리 마이스터고등학교	50	4.0	2.0	4.0	0.0
연무대기계공업고등학교	25	0.0	0.0	0.0	0.0
예산예화여자고등학교	3	0.0	0.0	0.0	0.0
온양한울고등학교	27	3.7	0.0	0.0	0.0
장항공업고등학교	20	10.0	5.0	0.0	0.0
주산산업고등학교	8	0.0	0.0	12.5	0.0
천안공업고등학교	28	7.1	10.7	7.1	0.0
천안상업고등학교	123	3.3	4.1	2.4	4.1
천안여자상업고등학교	90	7.8	1.1	0.0	2.2
천안제일고등학교	5	20.0	0.0	0.0	0.0
청양고등학교	9	11.1	0.0	0.0	0.0
충남인터넷고등학교	1	0.0	0.0	0.0	0.0
충남해양과학고등학교	17	0.0	5.9	5.9	5.9
태안여자고등학교	2	0.0	0.0	0.0	0.0
한국식품마이스터고등학교	21	9.5	14.3	4.8	0.0
합덕제철고등학교	3	0.0	33.3	0.0	0.0
홍성공업고등학교	2	0.0	50.0	0.0	0.0
기타	1	0.0	0.0	0.0	0.0

### 3.3 충남지역 기업에 대한 인지도 및 취업 선호도

#### 가. 충남 소재 기업 인지도 및 충남 기업 수준 평가

##### 1) 충남 소재 기업 인지도

|| 표 67 || 충남 소재 기업 인지도

[단위: 졸업 후 취업계획인 응답자 595명, %]

구 분	사례수	매우 잘 알고 있다	알고 있는 편	모르는 편	전혀 모르는 편이다
전 체	595	3.5	28.6	57.8	10.1
강경상업고등학교	1	0.0	100.0	0.0	0.0
공주마이스터고등학교	18	0.0	38.9	55.6	5.6
공주정보고등학교	16	18.8	18.8	56.3	6.3
금산산업고등학교	17	11.8	17.6	52.9	17.6
금산하이텍고등학교	17	5.9	11.8	58.8	23.5
논산여자상업고등학교	13	0.0	23.1	53.8	23.1
당진정보고등학교	9	11.1	44.4	33.3	11.1
대천여자상업고등학교	15	6.7	26.7	40.0	26.7
병천고등학교	23	0.0	34.8	52.2	13.0
부여전자고등학교	5	20.0	20.0	60.0	0.0
부여정보고등학교	7	14.3	42.9	28.6	14.3
삽교고등학교	6	0.0	16.7	83.3	0.0
서산공업고등학교	2	0.0	50.0	50.0	0.0
서산중앙고등학교	3	0.0	33.3	66.7	0.0
서천여자정보고등학교	3	0.0	33.3	66.7	0.0
성환고등학교	5	0.0	40.0	60.0	0.0
아산스마트팩토리 마이스터고등학교	50	0.0	48.0	48.0	4.0
연무대기계공업고등학교	25	4.0	28.0	68.0	0.0
예산예화여자고등학교	3	0.0	33.3	33.3	33.3
온양한울고등학교	27	0.0	48.1	51.9	0.0
장항공업고등학교	20	0.0	25.0	70.0	5.0
주산산업고등학교	8	0.0	12.5	75.0	12.5
천안공업고등학교	28	0.0	28.6	60.7	10.7
천안상업고등학교	123	0.8	25.2	61.0	13.0
천안여자상업고등학교	90	5.6	25.6	57.8	11.1
천안제일고등학교	5	20.0	20.0	40.0	20.0
청양고등학교	9	11.1	22.2	55.6	11.1
충남인터넷고등학교	1	0.0	0.0	100.0	0.0
충남해양과학고등학교	17	11.8	5.9	70.6	11.8
태안여자고등학교	2	0.0	0.0	100.0	0.0
한국식품마이스터고등학교	21	0.0	28.6	66.7	4.8
합덕제철고등학교	3	0.0	66.7	33.3	0.0
홍성공업고등학교	2	0.0	0.0	100.0	0.0
기타	1	0.0	0.0	100.0	0.0

## 2) 충남 소재 기업 수준 평가

|| 표 68 || 충남 소재 기업 수준 평가 - 5점 평균

[단위: 전체 응답자 1,175명, 점 ]

구 분	사례수	연봉 수준	근로조건	근무환경	회사 인지도	개인 성장 가능성
전 체	1,175	3.25	3.36	3.40	3.29	3.51
강경상업고등학교	3	4.00	3.00	3.00	3.00	2.00
공주마이스터고등학교	19	3.14	3.00	3.00	2.57	3.29
공주정보고등학교	32	3.50	3.67	3.50	3.17	3.00
금산산업고등학교	39	2.60	3.00	2.80	3.20	3.20
금산하이텍고등학교	22	3.33	3.33	3.33	3.00	3.33
논산여자상업고등학교	30	3.67	3.67	3.33	3.00	3.00
당진정보고등학교	44	3.60	3.60	3.40	3.40	4.00
대천여자상업고등학교	37	3.40	3.60	3.60	3.40	3.40
병천고등학교	37	3.00	3.00	3.38	3.38	3.38
부여전자고등학교	7	3.50	4.50	4.00	4.00	4.50
부여정보고등학교	24	3.00	3.75	3.75	3.00	3.75
삽교고등학교	13	5.00	5.00	5.00	5.00	5.00
서산공업고등학교	2	3.00	5.00	3.00	3.00	5.00
서산중앙고등학교	10	3.00	2.00	4.00	2.00	4.00
서천여자정보고등학교	7	4.00	3.00	3.00	3.00	3.00
성환고등학교	51	3.50	4.00	4.00	4.00	4.50
아산시마케팅트레이닝고등학교	63	3.38	3.50	3.67	3.33	3.83
연무대기계공업고등학교	43	3.38	3.00	3.13	3.38	3.25
예산예화여자고등학교	14	3.00	3.00	4.00	4.00	4.00
온양한울고등학교	35	3.23	3.46	3.46	3.62	3.85
장항공업고등학교	29	3.40	3.00	2.80	2.80	3.20
주산산업고등학교	26	3.00	3.00	3.00	3.00	3.00
천안공업고등학교	57	3.13	3.00	3.25	3.25	3.50
천안상업고등학교	277	2.97	3.16	3.16	3.19	3.28
천안여자상업고등학교	136	3.29	3.46	3.46	3.43	3.50
천안제일고등학교	11	3.00	4.00	4.50	3.00	4.00
청양고등학교	20	4.00	4.33	4.00	4.00	4.33
충남해양과학고등학교	33	3.33	3.33	4.00	3.33	3.33
한국식품마이스터고등학교	28	3.17	3.33	3.50	3.33	3.17
합덕제철고등학교	4	3.50	3.00	3.00	3.00	3.00

|| 표 69 || 충남 소재 기업 수준 평가 - ① 연봉 수준

[단위: 충남 소재 기업을 알고 있는 응답자 191명, %, 점 ]

구 분	사례수	매우 미흡	미흡	보통	우수	매우 우수	5점 평균
전 체	191	1.6	7.3	60.2	26.7	4.2	3.25
강경상업고등학교	1	0.0	0.0	0.0	100.0	0.0	4.00
공주마이스터고등학교	7	0.0	14.3	57.1	28.6	0.0	3.14
공주정보고등학교	6	16.7	0.0	33.3	16.7	33.3	3.50
금산산업고등학교	5	0.0	40.0	60.0	0.0	0.0	2.60
금산하이텍고등학교	3	0.0	0.0	66.7	33.3	0.0	3.33
논산여자상업고등학교	3	0.0	0.0	33.3	66.7	0.0	3.67
당진정보고등학교	5	0.0	0.0	60.0	20.0	20.0	3.60
대천여자상업고등학교	5	0.0	0.0	60.0	40.0	0.0	3.40
병천고등학교	8	0.0	0.0	100.0	0.0	0.0	3.00
부여전자고등학교	2	0.0	50.0	0.0	0.0	50.0	3.50
부여정보고등학교	4	0.0	0.0	100.0	0.0	0.0	3.00
삽교고등학교	1	0.0	0.0	0.0	0.0	100.0	5.00
서산공업고등학교	1	0.0	0.0	100.0	0.0	0.0	3.00
서산중앙고등학교	1	0.0	0.0	100.0	0.0	0.0	3.00
서천여자정보고등학교	1	0.0	0.0	0.0	100.0	0.0	4.00
성환고등학교	2	0.0	0.0	50.0	50.0	0.0	3.50
아산스마트팩토리 마이스터고등학교	24	0.0	4.2	54.2	41.7	0.0	3.38
연무대기계공업고등학교	8	0.0	0.0	62.5	37.5	0.0	3.38
예산예화여자고등학교	1	0.0	0.0	100.0	0.0	0.0	3.00
온양한울고등학교	13	0.0	7.7	61.5	30.8	0.0	3.23
장항공업고등학교	5	0.0	0.0	60.0	40.0	0.0	3.40
주산산업고등학교	1	0.0	0.0	100.0	0.0	0.0	3.00
천안공업고등학교	8	0.0	0.0	87.5	12.5	0.0	3.13
천안상업고등학교	32	3.1	18.8	56.3	21.9	0.0	2.97
천안여자상업고등학교	28	3.6	3.6	60.7	25.0	7.1	3.29
천안제일고등학교	2	0.0	0.0	100.0	0.0	0.0	3.00
청양고등학교	3	0.0	0.0	33.3	33.3	33.3	4.00
충남해양과학고등학교	3	0.0	0.0	66.7	33.3	0.0	3.33
한국식품마이스터고등학교	6	0.0	16.7	50.0	33.3	0.0	3.17
합덕제철고등학교	2	0.0	0.0	50.0	50.0	0.0	3.50

|| 표 70 || 충남 소재 기업 수준 평가 - ② 근로조건(근로시간, 복리후생(회사복지)) 등

[단위: 충남 소재 기업을 알고 있는 응답자 191명, %, 점]

구 분	사례수	매우 미흡	미흡	보통	우수	매우 우수	5점 평균
전 체	191	1.0	5.2	56.0	31.9	5.8	3.36
강경상업고등학교	1	0.0	0.0	100.0	0.0	0.0	3.00
공주마이스터고등학교	7	0.0	14.3	71.4	14.3	0.0	3.00
공주정보고등학교	6	16.7	0.0	16.7	33.3	33.3	3.67
금산산업고등학교	5	0.0	0.0	100.0	0.0	0.0	3.00
금산하이텍고등학교	3	0.0	0.0	66.7	33.3	0.0	3.33
논산여자상업고등학교	3	0.0	0.0	33.3	66.7	0.0	3.67
당진정보고등학교	5	0.0	0.0	60.0	20.0	20.0	3.60
대천여자상업고등학교	5	0.0	0.0	40.0	60.0	0.0	3.60
병천고등학교	8	0.0	0.0	100.0	0.0	0.0	3.00
부여전자고등학교	2	0.0	0.0	0.0	50.0	50.0	4.50
부여정보고등학교	4	0.0	0.0	25.0	75.0	0.0	3.75
삼교고등학교	1	0.0	0.0	0.0	0.0	100.0	5.00
서산공업고등학교	1	0.0	0.0	0.0	0.0	100.0	5.00
서산중앙고등학교	1	0.0	100.0	0.0	0.0	0.0	2.00
서천여자정보고등학교	1	0.0	0.0	100.0	0.0	0.0	3.00
성환고등학교	2	0.0	0.0	0.0	100.0	0.0	4.00
아산스마트팩토리 마이스터고등학교	24	0.0	8.3	41.7	41.7	8.3	3.50
연무대기계공업고등학교	8	0.0	12.5	75.0	12.5	0.0	3.00
예산예화여자고등학교	1	0.0	0.0	100.0	0.0	0.0	3.00
온양한울고등학교	13	0.0	7.7	38.5	53.8	0.0	3.46
장항공업고등학교	5	0.0	0.0	100.0	0.0	0.0	3.00
주산산업고등학교	1	0.0	0.0	100.0	0.0	0.0	3.00
천안공업고등학교	8	0.0	0.0	100.0	0.0	0.0	3.00
천안상업고등학교	32	0.0	12.5	59.4	28.1	0.0	3.16
천안여자상업고등학교	28	3.6	0.0	50.0	39.3	7.1	3.46
천안제일고등학교	2	0.0	0.0	0.0	100.0	0.0	4.00
청양고등학교	3	0.0	0.0	0.0	66.7	33.3	4.33
충남해양과학고등학교	3	0.0	0.0	66.7	33.3	0.0	3.33
한국식품마이스터고등학교	6	0.0	0.0	66.7	33.3	0.0	3.33
합덕제철고등학교	2	0.0	0.0	100.0	0.0	0.0	3.00

|| 표 71 || 충남 소재 기업 수준 평가 - ③ 근무환경(회사 위치 등)

[단위: 충남 소재 기업을 알고 있는 응답자 191명, %, 점]

구 분	사례수	매우 미흡	미흡	보통	우수	매우 우수	5점 평균
전 체	191	2.6	5.8	48.2	35.6	7.9	3.40
강경상업고등학교	1	0.0	0.0	100.0	0.0	0.0	3.00
공주마이스터고등학교	7	0.0	14.3	71.4	14.3	0.0	3.00
공주정보고등학교	6	16.7	0.0	33.3	16.7	33.3	3.50
금산산업고등학교	5	20.0	0.0	60.0	20.0	0.0	2.80
금산하이텍고등학교	3	0.0	0.0	66.7	33.3	0.0	3.33
논산여자상업고등학교	3	0.0	0.0	66.7	33.3	0.0	3.33
당진정보고등학교	5	0.0	20.0	40.0	20.0	20.0	3.40
대천여자상업고등학교	5	0.0	0.0	40.0	60.0	0.0	3.60
병천고등학교	8	0.0	0.0	62.5	37.5	0.0	3.38
부여전자고등학교	2	0.0	0.0	50.0	0.0	50.0	4.00
부여정보고등학교	4	0.0	0.0	50.0	25.0	25.0	3.75
삼교고등학교	1	0.0	0.0	0.0	0.0	100.0	5.00
서산공업고등학교	1	0.0	0.0	100.0	0.0	0.0	3.00
서산중앙고등학교	1	0.0	0.0	0.0	100.0	0.0	4.00
서천여자정보고등학교	1	0.0	0.0	100.0	0.0	0.0	3.00
성환고등학교	2	0.0	0.0	0.0	100.0	0.0	4.00
아산스마트팩토리 마이스터고등학교	24	4.2	4.2	25.0	54.2	12.5	3.67
연무대기계공업고등학교	8	12.5	0.0	50.0	37.5	0.0	3.13
예산예화여자고등학교	1	0.0	0.0	0.0	100.0	0.0	4.00
온양한울고등학교	13	0.0	0.0	53.8	46.2	0.0	3.46
장항공업고등학교	5	0.0	20.0	80.0	0.0	0.0	2.80
주산산업고등학교	1	0.0	0.0	100.0	0.0	0.0	3.00
천안공업고등학교	8	0.0	12.5	50.0	37.5	0.0	3.25
천안상업고등학교	32	0.0	15.6	53.1	31.3	0.0	3.16
천안여자상업고등학교	28	3.6	3.6	46.4	35.7	10.7	3.46
천안제일고등학교	2	0.0	0.0	0.0	50.0	50.0	4.50
청양고등학교	3	0.0	0.0	33.3	33.3	33.3	4.00
충남해양과학고등학교	3	0.0	0.0	33.3	33.3	33.3	4.00
한국식품마이스터고등학교	6	0.0	0.0	50.0	50.0	0.0	3.50
합덕제철고등학교	2	0.0	0.0	100.0	0.0	0.0	3.00



|| 표 72 || 충남 소재 기업 수준 평가 - ④ 회사 인지도

[단위: 충남 소재 기업을 알고 있는 응답자 191명, %, 점]

구 분	사례수	매우 미흡	미흡	보통	우수	매우 우수	5점 평균
전 체	191	0.5	13.1	49.2	30.9	6.3	3.29
강경상업고등학교	1	0.0	0.0	100.0	0.0	0.0	3.00
공주마이스터고등학교	7	0.0	71.4	0.0	28.6	0.0	2.57
공주정보고등학교	6	16.7	16.7	16.7	33.3	16.7	3.17
금산산업고등학교	5	0.0	0.0	80.0	20.0	0.0	3.20
금산하이텍고등학교	3	0.0	33.3	33.3	33.3	0.0	3.00
논산여자상업고등학교	3	0.0	0.0	100.0	0.0	0.0	3.00
당진정보고등학교	5	0.0	20.0	40.0	20.0	20.0	3.40
대천여자상업고등학교	5	0.0	20.0	20.0	60.0	0.0	3.40
병천고등학교	8	0.0	0.0	75.0	12.5	12.5	3.38
부여전자고등학교	2	0.0	0.0	50.0	0.0	50.0	4.00
부여정보고등학교	4	0.0	0.0	100.0	0.0	0.0	3.00
삼교고등학교	1	0.0	0.0	0.0	0.0	100.0	5.00
서산공업고등학교	1	0.0	0.0	100.0	0.0	0.0	3.00
서산중앙고등학교	1	0.0	100.0	0.0	0.0	0.0	2.00
서천여자정보고등학교	1	0.0	0.0	100.0	0.0	0.0	3.00
성환고등학교	2	0.0	0.0	0.0	100.0	0.0	4.00
아산스마트팩토리 마이스터고등학교	24	0.0	12.5	45.8	37.5	4.2	3.33
연무대기계공업고등학교	8	0.0	12.5	37.5	50.0	0.0	3.38
예산예화여자고등학교	1	0.0	0.0	0.0	100.0	0.0	4.00
온양한울고등학교	13	0.0	0.0	38.5	61.5	0.0	3.62
장항공업고등학교	5	0.0	20.0	80.0	0.0	0.0	2.80
주산산업고등학교	1	0.0	0.0	100.0	0.0	0.0	3.00
천안공업고등학교	8	0.0	0.0	75.0	25.0	0.0	3.25
천안상업고등학교	32	0.0	15.6	53.1	28.1	3.1	3.19
천안여자상업고등학교	28	0.0	10.7	50.0	25.0	14.3	3.43
천안제일고등학교	2	0.0	50.0	0.0	50.0	0.0	3.00
청양고등학교	3	0.0	0.0	33.3	33.3	33.3	4.00
충남해양과학고등학교	3	0.0	0.0	66.7	33.3	0.0	3.33
한국식품마이스터고등학교	6	0.0	16.7	33.3	50.0	0.0	3.33
합덕제철고등학교	2	0.0	0.0	100.0	0.0	0.0	3.00

|| 표 73 || 충남 소재 기업 수준 평가 - ⑤ 개인 성장 가능성

[단위: 충남 소재 기업을 알고 있는 응답자 191명, %, 점]

구 분	사례수	매우 미흡	미흡	보통	우수	매우 우수	5점 평균
전 체	191	0.5	6.3	46.1	36.1	11.0	3.51
강경상업고등학교	1	0.0	100.0	0.0	0.0	0.0	2.00
공주마이스터고등학교	7	0.0	14.3	42.9	42.9	0.0	3.29
공주정보고등학교	6	16.7	16.7	33.3	16.7	16.7	3.00
금산산업고등학교	5	0.0	0.0	80.0	20.0	0.0	3.20
금산하이텍고등학교	3	0.0	0.0	66.7	33.3	0.0	3.33
논산여자상업고등학교	3	0.0	0.0	100.0	0.0	0.0	3.00
당진정보고등학교	5	0.0	0.0	40.0	20.0	40.0	4.00
대천여자상업고등학교	5	0.0	0.0	60.0	40.0	0.0	3.40
병천고등학교	8	0.0	0.0	62.5	37.5	0.0	3.38
부여전자고등학교	2	0.0	0.0	0.0	50.0	50.0	4.50
부여정보고등학교	4	0.0	0.0	50.0	25.0	25.0	3.75
삼교고등학교	1	0.0	0.0	0.0	0.0	100.0	5.00
서산공업고등학교	1	0.0	0.0	0.0	0.0	100.0	5.00
서산중앙고등학교	1	0.0	0.0	0.0	100.0	0.0	4.00
서천여자정보고등학교	1	0.0	0.0	100.0	0.0	0.0	3.00
성환고등학교	2	0.0	0.0	0.0	50.0	50.0	4.50
아산스마트팩토리 마이스터고등학교	24	0.0	0.0	29.2	58.3	12.5	3.83
연무대기계공업고등학교	8	0.0	12.5	50.0	37.5	0.0	3.25
예산예화여자고등학교	1	0.0	0.0	0.0	100.0	0.0	4.00
온양한울고등학교	13	0.0	0.0	23.1	69.2	7.7	3.85
장항공업고등학교	5	0.0	0.0	80.0	20.0	0.0	3.20
주산산업고등학교	1	0.0	0.0	100.0	0.0	0.0	3.00
천안공업고등학교	8	0.0	12.5	25.0	62.5	0.0	3.50
천안상업고등학교	32	0.0	15.6	53.1	18.8	12.5	3.28
천안여자상업고등학교	28	0.0	3.6	57.1	25.0	14.3	3.50
천안제일고등학교	2	0.0	0.0	0.0	100.0	0.0	4.00
청양고등학교	3	0.0	0.0	0.0	66.7	33.3	4.33
충남해양과학고등학교	3	0.0	0.0	66.7	33.3	0.0	3.33
한국식품마이스터고등학교	6	0.0	16.7	50.0	33.3	0.0	3.17
합덕제철고등학교	2	0.0	0.0	100.0	0.0	0.0	3.00

## 나. 취업 시 선호하는 지역

|| 표 74 || 취업 시 선호하는 지역 1순위

[단위: 졸업 후 취업계획인 응답자 595명, %]

구 분	사례수	충청남도	서울	경기/ 인천 (수도권)	대전	세종	충청북도	기타 (전라도, 경상도, 강원도, 제주)	어디든 상관없음 (해외 포함)
전 체	595	58.0	16.0	7.1	6.6	1.5	1.0	2.2	7.7
강경상업고등학교	1	100.0	0.0	0.0	0.0	0.0	0.0	0.0	0.0
공주마이스터고등학교	18	50.0	5.6	22.2	0.0	5.6	0.0	0.0	16.7
공주정보고등학교	16	56.3	12.5	0.0	0.0	31.3	0.0	0.0	0.0
금산상업고등학교	17	23.5	5.9	5.9	52.9	0.0	0.0	0.0	11.8
금산하이텍고등학교	17	11.8	11.8	23.5	47.1	0.0	0.0	0.0	5.9
논산여자상업고등학교	13	38.5	15.4	7.7	23.1	0.0	0.0	7.7	7.7
당진정보고등학교	9	55.6	33.3	11.1	0.0	0.0	0.0	0.0	0.0
대천여자상업고등학교	15	46.7	20.0	13.3	20.0	0.0	0.0	0.0	0.0
병천고등학교	23	30.4	47.8	13.0	4.3	0.0	0.0	4.3	0.0
부여전자고등학교	5	80.0	0.0	0.0	20.0	0.0	0.0	0.0	0.0
부여정보고등학교	7	57.1	0.0	0.0	14.3	14.3	0.0	0.0	14.3
삼교고등학교	6	50.0	50.0	0.0	0.0	0.0	0.0	0.0	0.0
서산공업고등학교	2	100.0	0.0	0.0	0.0	0.0	0.0	0.0	0.0
서산중앙고등학교	3	100.0	0.0	0.0	0.0	0.0	0.0	0.0	0.0
서천여자정보고등학교	3	100.0	0.0	0.0	0.0	0.0	0.0	0.0	0.0
성환고등학교	5	80.0	20.0	0.0	0.0	0.0	0.0	0.0	0.0
아산스마트팩토리 마이스터고등학교	50	70.0	10.0	10.0	0.0	0.0	0.0	0.0	10.0
연무대기계공업고등학교	25	44.0	16.0	8.0	16.0	0.0	0.0	8.0	8.0
예산예화여자고등학교	3	0.0	33.3	0.0	0.0	0.0	0.0	33.3	33.3
온양한울고등학교	27	37.0	18.5	22.2	0.0	0.0	3.7	3.7	14.8
장항공업고등학교	20	25.0	20.0	15.0	5.0	0.0	5.0	15.0	15.0
주산상업고등학교	8	75.0	0.0	0.0	0.0	0.0	12.5	0.0	12.5
천안공업고등학교	28	71.4	14.3	3.6	3.6	0.0	0.0	0.0	7.1
천안상업고등학교	123	72.4	15.4	3.3	1.6	0.0	0.8	0.0	6.5
천안여자상업고등학교	90	75.6	11.1	2.2	0.0	0.0	1.1	0.0	10.0
천안제일고등학교	5	80.0	20.0	0.0	0.0	0.0	0.0	0.0	0.0
청양고등학교	9	22.2	44.4	0.0	33.3	0.0	0.0	0.0	0.0
충남인터넷고등학교	1	0.0	0.0	0.0	100.0	0.0	0.0	0.0	0.0
충남해양과학고등학교	17	52.9	11.8	0.0	5.9	0.0	0.0	17.6	11.8
태안여자고등학교	2	0.0	50.0	50.0	0.0	0.0	0.0	0.0	0.0
한국식품마이스터고등학교	21	47.6	28.6	9.5	0.0	4.8	4.8	4.8	0.0
합덕제철고등학교	3	66.7	0.0	0.0	0.0	0.0	0.0	0.0	33.3
홍성공업고등학교	2	100.0	0.0	0.0	0.0	0.0	0.0	0.0	0.0
기타	1	0.0	0.0	0.0	0.0	100.0	0.0	0.0	0.0

|| 표 75 || 취업 시 선호하는 지역 1+2+3순위

[단위: 졸업 후 취업계획인 응답자 595명, %]

구 분	사례수	충청남도	서울	경기/ 인천 (수도권)	대전	세종	충청북도	기타 (전라도, 경상도, 강원도, 제주)	어디든 상관없음 (해외 포함)
전 체	595	79.0	55.0	46.2	44.0	23.5	18.3	10.8	7.7
강경상업고등학교	1	100.0	100.0	100.0	0.0	0.0	0.0	0.0	0.0
공주마이스터고등학교	18	77.8	38.9	61.1	27.8	27.8	0.0	16.7	16.7
공주정보고등학교	16	87.5	25.0	31.3	68.8	68.8	18.8	0.0	0.0
금산산업고등학교	17	64.7	52.9	41.2	82.4	17.6	0.0	5.9	11.8
금산하이텍고등학교	17	64.7	17.6	47.1	88.2	29.4	11.8	23.5	5.9
논산여자상업고등학교	13	53.8	53.8	46.2	76.9	23.1	15.4	7.7	7.7
당진정보고등학교	9	77.8	77.8	44.4	33.3	33.3	22.2	11.1	0.0
대전여자상업고등학교	15	46.7	33.3	73.3	66.7	53.3	13.3	13.3	0.0
병천고등학교	23	73.9	78.3	78.3	26.1	21.7	4.3	17.4	0.0
부여전자고등학교	5	100.0	40.0	0.0	100.0	40.0	20.0	0.0	0.0
부여정보고등학교	7	71.4	42.9	42.9	57.1	42.9	0.0	0.0	14.3
삼교고등학교	6	83.3	50.0	50.0	50.0	16.7	16.7	33.3	0.0
서산공업고등학교	2	100.0	50.0	50.0	100.0	0.0	0.0	0.0	0.0
서산중앙고등학교	3	100.0	0.0	33.3	100.0	33.3	33.3	0.0	0.0
서천여자정보고등학교	3	100.0	33.3	33.3	33.3	33.3	33.3	33.3	0.0
성환고등학교	5	100.0	60.0	40.0	40.0	20.0	40.0	0.0	0.0
아산스마트팩토리 마이스터고등학교	50	88.0	48.0	56.0	42.0	18.0	16.0	2.0	10.0
연무대기계공업고등학교	25	68.0	64.0	36.0	72.0	28.0	0.0	8.0	8.0
예산예화여자고등학교	3	0.0	66.7	66.7	0.0	33.3	0.0	33.3	33.3
온양한울고등학교	27	74.1	48.1	59.3	25.9	7.4	22.2	18.5	14.8
장항공업고등학교	20	40.0	50.0	40.0	50.0	20.0	30.0	25.0	15.0
주산산업고등학교	8	75.0	50.0	37.5	37.5	12.5	50.0	0.0	12.5
천안공업고등학교	28	89.3	67.9	39.3	28.6	14.3	28.6	10.7	7.1
천안상업고등학교	123	90.2	68.3	36.6	36.6	21.1	22.8	4.9	6.5
천안여자상업고등학교	90	85.6	53.3	42.2	28.9	24.4	25.6	10.0	10.0
천안제일고등학교	5	100.0	80.0	80.0	20.0	0.0	0.0	20.0	0.0
청양고등학교	9	66.7	66.7	66.7	55.6	22.2	11.1	11.1	0.0
충남인터넷고등학교	1	100.0	0.0	0.0	100.0	0.0	0.0	100.0	0.0
충남해양과학고등학교	17	82.4	47.1	41.2	35.3	17.6	17.6	23.5	11.8
태안여자고등학교	2	0.0	100.0	100.0	0.0	0.0	0.0	100.0	0.0
한국식품마이스터고등학교	21	71.4	42.9	61.9	66.7	28.6	14.3	14.3	0.0
합덕제철고등학교	3	66.7	66.7	33.3	33.3	0.0	0.0	0.0	33.3
홍성공업고등학교	2	100.0	50.0	0.0	50.0	0.0	50.0	50.0	0.0
기타	1	0.0	100.0	0.0	100.0	100.0	0.0	0.0	0.0

## 다. 충남 소재 기업 취업 선호도

### 1) 충남 소재 기업에 취업하려는 이유

|| 표 76 || 충남 소재 기업에 취업하려는 이유 1순위

[단위: 충남지역에 취업 선호한다는 응답자 470명, %(중복응답) ]

구 분	사례수	지금 사는 곳에서 거리가 가까워서	마음에 드는 기업이 있어서	임금 수준 및 복리후생 (회사복지)가 좋을 것 같아서
전 체	470	61.9	15.7	6.6
강경상업고등학교	1	0.0	0.0	100.0
공주마이스터고등학교	14	64.3	7.1	0.0
공주정보고등학교	14	50.0	35.7	7.1
금산산업고등학교	11	54.5	18.2	0.0
금산하이텍고등학교	11	72.7	18.2	0.0
논산여자상업고등학교	7	57.1	14.3	14.3
당진정보고등학교	7	71.4	28.6	0.0
대천여자상업고등학교	7	28.6	0.0	28.6
병천고등학교	17	52.9	29.4	0.0
부여전자고등학교	5	60.0	20.0	0.0
부여정보고등학교	5	40.0	20.0	0.0
삼교고등학교	5	40.0	20.0	20.0
서산공업고등학교	2	50.0	50.0	0.0
서산중앙고등학교	3	66.7	0.0	0.0
서천여자정보고등학교	3	100.0	0.0	0.0
성환고등학교	5	60.0	0.0	40.0
아산시마케팅디자인고등학교	44	68.2	4.5	2.3
연무대기계공업고등학교	17	76.5	11.8	5.9
온양한울고등학교	20	60.0	5.0	15.0
장항공업고등학교	8	62.5	12.5	0.0
주산산업고등학교	6	66.7	0.0	0.0
천안공업고등학교	25	68.0	20.0	8.0
천안상업고등학교	111	64.0	17.1	7.2
천안여자상업고등학교	77	61.0	15.6	7.8
천안제일고등학교	5	60.0	20.0	0.0
청양고등학교	6	33.3	33.3	33.3
충남인터넷고등학교	1	100.0	0.0	0.0
충남해양과학고등학교	14	57.1	21.4	0.0
한국식품마이스터고등학교	15	66.7	13.3	0.0
합덕제철고등학교	2	50.0	50.0	0.0
홍성공업고등학교	2	50.0	50.0	0.0

구 분	사례수	충남에 정착 및 생활하기 위해	충남내 타기업 (충남내 공기업· 공공기관, 대기업·중견중소기 업 등) 취업 희망	타 지역에 있는 기업에 취직하는 것보다 비전이 있다고 생각되기 때문에	잘모름
전 체	470	6.0	2.8	2.6	4.5
강경상업고등학교	1	0.0	0.0	0.0	0.0
공주마이스터고등학교	14	14.3	0.0	7.1	7.1
공주정보고등학교	14	7.1	0.0	0.0	0.0
금산산업고등학교	11	9.1	0.0	9.1	9.1
금산하이텍고등학교	11	0.0	0.0	9.1	0.0
논산여자상업고등학교	7	14.3	0.0	0.0	0.0
당진정보고등학교	7	0.0	0.0	0.0	0.0
대천여자상업고등학교	7	14.3	14.3	0.0	14.3
병천고등학교	17	0.0	0.0	5.9	11.8
부여전자고등학교	5	20.0	0.0	0.0	0.0
부여정보고등학교	5	20.0	0.0	20.0	0.0
삼교고등학교	5	0.0	0.0	0.0	20.0
서산공업고등학교	2	0.0	0.0	0.0	0.0
서산중앙고등학교	3	33.3	0.0	0.0	0.0
서천여자정보고등학교	3	0.0	0.0	0.0	0.0
성환고등학교	5	0.0	0.0	0.0	0.0
아산스마트팩토리 마이스터고등학교	44	4.5	4.5	9.1	6.8
연무대기계공업고등학교	17	0.0	0.0	0.0	5.9
온양한울고등학교	20	0.0	10.0	5.0	5.0
장항공업고등학교	8	12.5	0.0	0.0	12.5
주산산업고등학교	6	16.7	0.0	0.0	16.7
천안공업고등학교	25	0.0	4.0	0.0	0.0
천안상업고등학교	111	6.3	1.8	0.0	3.6
천안여자상업고등학교	77	6.5	6.5	0.0	2.6
천안제일고등학교	5	0.0	0.0	20.0	0.0
청양고등학교	6	0.0	0.0	0.0	0.0
충남인터넷고등학교	1	0.0	0.0	0.0	0.0
충남해양과학고등학교	14	14.3	0.0	0.0	7.1
한국식품마이스터고등학교	15	6.7	0.0	6.7	6.7
합덕제철고등학교	2	0.0	0.0	0.0	0.0
홍성공업고등학교	2	0.0	0.0	0.0	0.0

|| 표 77 || 충남 소재 기업에 취업하려는 이유 1+2순위

[단위: 충남지역에 취업 선호한다는 응답자 470명, %(중복응답) ]

구 분	사례수	지금 사는 곳에서 거리가 가까워서	충남에 정착 및 생활하기 위해	마음에 드는 기업이 있어서	임금 수준 및 복리후생(회사 복지)가 좋을 것 같아서
전 체	470	75.7	40.4	23.8	18.9
강경상업고등학교	1	100.0	0.0	0.0	100.0
공주마이스터고등학교	14	71.4	50.0	14.3	7.1
공주정보고등학교	14	57.1	28.6	50.0	7.1
금산산업고등학교	11	54.5	45.5	45.5	0.0
금산하이텍고등학교	11	90.9	54.5	18.2	27.3
논산여자상업고등학교	7	71.4	14.3	28.6	28.6
당진정보고등학교	7	71.4	28.6	42.9	28.6
대천여자상업고등학교	7	57.1	14.3	14.3	28.6
병천고등학교	17	70.6	17.6	41.2	29.4
부여전자고등학교	5	60.0	20.0	60.0	60.0
부여정보고등학교	5	80.0	40.0	20.0	20.0
삼교고등학교	5	40.0	40.0	20.0	20.0
서산공업고등학교	2	50.0	50.0	50.0	0.0
서산중앙고등학교	3	100.0	66.7	0.0	33.3
서천여자정보고등학교	3	100.0	66.7	33.3	0.0
성환고등학교	5	80.0	40.0	20.0	40.0
아산스마트팩토리 마이스터고등학교	44	77.3	47.7	9.1	11.4
연무대기계공업고등학교	17	88.2	35.3	11.8	11.8
온양한울고등학교	20	75.0	15.0	25.0	30.0
장항공업고등학교	8	87.5	37.5	12.5	25.0
주산산업고등학교	6	83.3	66.7	0.0	0.0
천안공업고등학교	25	84.0	52.0	24.0	16.0
천안상업고등학교	111	80.2	49.5	23.4	12.6
천안여자상업고등학교	77	74.0	33.8	23.4	26.0
천안제일고등학교	5	80.0	40.0	20.0	20.0
청양고등학교	6	33.3	33.3	50.0	66.7
충남인터넷고등학교	1	100.0	100.0	0.0	0.0
충남해양과학고등학교	14	78.6	28.6	21.4	14.3
한국식품마이스터고등학교	15	73.3	53.3	26.7	20.0
합덕제철고등학교	2	50.0	0.0	50.0	50.0
홍성공업고등학교	2	100.0	50.0	50.0	0.0

구 분	사례수	타 지역에 있는 기업에 취직하는 것보다 비전이 있다고 생각되기 때문에	충남내 타기업 (충남내 공기업· 공공기관, 대기업· 중견중소기업 등) 취업 희망	잘모름	기타
전 체	470	17.9	13.2	4.5	1.1
강경상업고등학교	1	0.0	0.0	0.0	0.0
공주마이스터고등학교	14	21.4	21.4	7.1	0.0
공주정보고등학교	14	50.0	7.1	0.0	0.0
금산산업고등학교	11	27.3	9.1	9.1	0.0
금산하이텍고등학교	11	9.1	0.0	0.0	0.0
논산여자상업고등학교	7	14.3	42.9	0.0	0.0
당진정보고등학교	7	0.0	28.6	0.0	0.0
대천여자상업고등학교	7	28.6	14.3	14.3	14.3
병천고등학교	17	11.8	5.9	11.8	0.0
부여전자고등학교	5	0.0	0.0	0.0	0.0
부여정보고등학교	5	40.0	0.0	0.0	0.0
삼교고등학교	5	40.0	0.0	20.0	0.0
서산공업고등학교	2	50.0	0.0	0.0	0.0
서산중앙고등학교	3	0.0	0.0	0.0	0.0
서천여자정보고등학교	3	0.0	0.0	0.0	0.0
성환고등학교	5	20.0	0.0	0.0	0.0
아산스마트팩토리 마이스터고등학교	44	22.7	18.2	6.8	0.0
연무대기계공업고등학교	17	17.6	23.5	5.9	0.0
온양한울고등학교	20	15.0	30.0	5.0	0.0
장항공업고등학교	8	0.0	0.0	12.5	12.5
주산산업고등학교	6	16.7	0.0	16.7	0.0
천안공업고등학교	25	8.0	12.0	0.0	4.0
천안상업고등학교	111	17.1	9.0	3.6	0.9
천안여자상업고등학교	77	18.2	18.2	2.6	1.3
천안제일고등학교	5	40.0	0.0	0.0	0.0
청양고등학교	6	16.7	0.0	0.0	0.0
충남인터넷고등학교	1	0.0	0.0	0.0	0.0
충남해양과학고등학교	14	14.3	28.6	7.1	0.0
한국식품마이스터고등학교	15	13.3	0.0	6.7	0.0
합덕제철고등학교	2	0.0	50.0	0.0	0.0
홍성공업고등학교	2	0.0	0.0	0.0	0.0



## 2) 취업을 선호하는 충남 내 지역

|| 표 78 || 취업을 선호하는 충남 내 지역 1순위

[단위: 충남지역에 취업 선호한다는 응답자 470명, %]

구 분	사례수	천안시	아산시	보령시	공주시	금산군
전 체	470	66.0	10.9	4.5	3.8	2.6
강경상업고등학교	1	100.0	0.0	0.0	0.0	0.0
공주마이스터고등학교	14	57.1	21.4	0.0	7.1	0.0
공주정보고등학교	14	14.3	28.6	0.0	42.9	0.0
금산산업고등학교	11	18.2	0.0	9.1	9.1	63.6
금산하이텍고등학교	11	45.5	9.1	0.0	9.1	36.4
논산여자상업고등학교	7	28.6	0.0	0.0	0.0	0.0
당진정보고등학교	7	14.3	0.0	0.0	14.3	0.0
대천여자상업고등학교	7	28.6	0.0	42.9	28.6	0.0
병천고등학교	17	82.4	11.8	0.0	5.9	0.0
부여전자고등학교	5	60.0	0.0	0.0	0.0	0.0
부여정보고등학교	5	20.0	0.0	0.0	0.0	0.0
삼교고등학교	5	40.0	0.0	0.0	0.0	0.0
서산공업고등학교	2	0.0	0.0	0.0	0.0	0.0
서산중앙고등학교	3	0.0	0.0	0.0	0.0	0.0

서천여자정보고등학교	3	33.3	33.3	0.0	0.0	0.0
성환고등학교	5	40.0	40.0	0.0	0.0	0.0
아산스마트팩토리 마이스터고등학교	44	52.3	40.9	0.0	2.3	0.0
연무대기계공업고등학교	17	41.2	0.0	0.0	5.9	5.9
온양한울고등학교	20	50.0	50.0	0.0	0.0	0.0
장항공업고등학교	8	37.5	0.0	12.5	0.0	0.0
주산산업고등학교	6	0.0	0.0	83.3	0.0	0.0
천안공업고등학교	25	92.0	8.0	0.0	0.0	0.0
천안상업고등학교	111	91.9	5.4	0.0	1.8	0.0
천안여자상업고등학교	77	98.7	1.3	0.0	0.0	0.0
천안제일고등학교	5	100.0	0.0	0.0	0.0	0.0
청양고등학교	6	66.7	0.0	0.0	0.0	0.0
충남인터넷고등학교	1	0.0	0.0	0.0	0.0	0.0
충남해양과학고등학교	14	0.0	0.0	78.6	7.1	0.0
한국식품마이스터고등학교	15	73.3	0.0	0.0	0.0	0.0
합덕제철고등학교	2	0.0	50.0	0.0	0.0	0.0
홍성공업고등학교	2	0.0	0.0	0.0	0.0	0.0

# 학교별 조사 결과 **부록**

충남지역 직업계고 취업선호도 조사

구 분	사례수	당진시	논산시	계룡시	서산시	예산군
<b>전 체</b>	<b>470</b>	<b>2.1</b>	<b>2.1</b>	<b>1.5</b>	<b>1.3</b>	<b>1.1</b>
강경상업고등학교	1	0.0	0.0	0.0	0.0	0.0
공주마이스터고등학교	14	7.1	0.0	0.0	0.0	0.0
공주정보고등학교	14	7.1	7.1	0.0	0.0	0.0
금산산업고등학교	11	0.0	0.0	0.0	0.0	0.0
금산하이텍고등학교	11	0.0	0.0	0.0	0.0	0.0
논산여자상업고등학교	7	0.0	57.1	14.3	0.0	0.0
당진정보고등학교	7	71.4	0.0	0.0	0.0	0.0
대천여자상업고등학교	7	0.0	0.0	0.0	0.0	0.0
병천고등학교	17	0.0	0.0	0.0	0.0	0.0
부여전자고등학교	5	20.0	0.0	0.0	0.0	0.0
부여정보고등학교	5	0.0	0.0	0.0	0.0	0.0
삽교고등학교	5	0.0	0.0	0.0	20.0	40.0
서산공업고등학교	2	0.0	0.0	0.0	100.0	0.0
서산중앙고등학교	3	0.0	0.0	0.0	100.0	0.0
서천여자정보고등학교	3	0.0	0.0	0.0	0.0	0.0
성환고등학교	5	0.0	0.0	0.0	0.0	0.0
아산스마트팩토리 마이스터고등학교	44	0.0	0.0	0.0	0.0	0.0
연무대기계공업고등학교	17	5.9	23.5	17.6	0.0	0.0
온양한울고등학교	20	0.0	0.0	0.0	0.0	0.0
장항공업고등학교	8	0.0	0.0	0.0	0.0	0.0
주산산업고등학교	6	0.0	0.0	0.0	0.0	0.0
천안공업고등학교	25	0.0	0.0	0.0	0.0	0.0
천안상업고등학교	111	0.0	0.0	0.9	0.0	0.0
천안여자상업고등학교	77	0.0	0.0	0.0	0.0	0.0
천안제일고등학교	5	0.0	0.0	0.0	0.0	0.0
청양고등학교	6	0.0	0.0	0.0	0.0	0.0
충남인터넷고등학교	1	0.0	0.0	100.0	0.0	0.0
충남해양과학고등학교	14	0.0	0.0	0.0	0.0	7.1
한국식품마이스터고등학교	15	0.0	6.7	6.7	0.0	13.3
합덕제철고등학교	2	50.0	0.0	0.0	0.0	0.0
홍성공업고등학교	2	0.0	0.0	0.0	0.0	0.0

구 분	사례수	홍성군	서천군	부여군	청양군	태안군
전 체	470	1.1	1.1	1.1	0.6	0.4
강경상업고등학교	1	0.0	0.0	0.0	0.0	0.0
공주마이스터고등학교	14	7.1	0.0	0.0	0.0	0.0
공주정보고등학교	14	0.0	0.0	0.0	0.0	0.0
금산산업고등학교	11	0.0	0.0	0.0	0.0	0.0
금산하이텍고등학교	11	0.0	0.0	0.0	0.0	0.0
논산여자상업고등학교	7	0.0	0.0	0.0	0.0	0.0
당진정보고등학교	7	0.0	0.0	0.0	0.0	0.0
대천여자상업고등학교	7	0.0	0.0	0.0	0.0	0.0
병천고등학교	17	0.0	0.0	0.0	0.0	0.0
부여전자고등학교	5	0.0	0.0	20.0	0.0	0.0
부여정보고등학교	5	0.0	0.0	80.0	0.0	0.0
삽교고등학교	5	0.0	0.0	0.0	0.0	0.0
서산공업고등학교	2	0.0	0.0	0.0	0.0	0.0
서산중앙고등학교	3	0.0	0.0	0.0	0.0	0.0
서천여자정보고등학교	3	0.0	33.3	0.0	0.0	0.0
성환고등학교	5	20.0	0.0	0.0	0.0	0.0
아산스마트팩토리 마이스터고등학교	44	2.3	0.0	0.0	0.0	2.3
연무대기계공업고등학교	17	0.0	0.0	0.0	0.0	0.0
온양한울고등학교	20	0.0	0.0	0.0	0.0	0.0
장항공업고등학교	8	0.0	50.0	0.0	0.0	0.0
주산산업고등학교	6	0.0	0.0	0.0	16.7	0.0
천안공업고등학교	25	0.0	0.0	0.0	0.0	0.0
천안상업고등학교	111	0.0	0.0	0.0	0.0	0.0
천안여자상업고등학교	77	0.0	0.0	0.0	0.0	0.0
천안제일고등학교	5	0.0	0.0	0.0	0.0	0.0
청양고등학교	6	0.0	0.0	0.0	33.3	0.0
충남인터넷고등학교	1	0.0	0.0	0.0	0.0	0.0
충남해양과학고등학교	14	0.0	0.0	0.0	0.0	7.1
한국식품마이스터고등학교	15	0.0	0.0	0.0	0.0	0.0
합덕제철고등학교	2	0.0	0.0	0.0	0.0	0.0
홍성공업고등학교	2	100.0	0.0	0.0	0.0	0.0

|| 표 79 || 취업을 선호하는 충남 내 지역 1+2+3순위

[단위: 충남지역에 취업 선호한다는 응답자 470명, %]

구 분	사례수	천안시	아산시	공주시	당진시	예산군
전 체	470	90.6	74.3	35.3	25.3	15.3
강경상업고등학교	1	100.0	100.0	0.0	100.0	0.0
공주마이스터고등학교	14	100.0	100.0	21.4	42.9	7.1
공주정보고등학교	14	78.6	64.3	71.4	7.1	21.4
금산산업고등학교	11	45.5	36.4	36.4	45.5	0.0
금산하이텍고등학교	11	90.9	9.1	54.5	0.0	9.1
논산여자상업고등학교	7	85.7	0.0	28.6	14.3	0.0
당진정보고등학교	7	85.7	28.6	14.3	100.0	14.3
대천여자상업고등학교	7	100.0	42.9	28.6	14.3	14.3
병천고등학교	17	100.0	76.5	58.8	29.4	5.9
부여전자고등학교	5	100.0	40.0	0.0	40.0	20.0
부여정보고등학교	5	40.0	40.0	60.0	0.0	0.0
삽교고등학교	5	100.0	40.0	0.0	40.0	60.0
서산공업고등학교	2	0.0	50.0	0.0	50.0	50.0
서산중앙고등학교	3	33.3	33.3	0.0	33.3	0.0
서천여자정보고등학교	3	100.0	100.0	0.0	0.0	33.3
성환고등학교	5	100.0	100.0	40.0	0.0	20.0
아산스마트팩토리 마이스터고등학교	44	100.0	95.5	36.4	36.4	11.4
연무대기계공업고등학교	17	82.4	58.8	23.5	23.5	0.0
온양한울고등학교	20	95.0	85.0	25.0	30.0	25.0
장항공업고등학교	8	75.0	25.0	37.5	12.5	0.0
주산산업고등학교	6	33.3	0.0	16.7	16.7	33.3
천안공업고등학교	25	96.0	100.0	40.0	16.0	12.0
천안상업고등학교	111	98.2	89.2	35.1	28.8	18.0
천안여자상업고등학교	77	100.0	94.8	44.2	22.1	16.9
천안제일고등학교	5	100.0	60.0	60.0	20.0	0.0
청양고등학교	6	83.3	33.3	50.0	0.0	0.0
충남인터넷고등학교	1	0.0	0.0	0.0	0.0	0.0
충남해양과학고등학교	14	42.9	14.3	7.1	7.1	14.3
한국식품마이스터고등학교	15	86.7	60.0	26.7	13.3	26.7
합덕제철고등학교	2	100.0	100.0	0.0	50.0	50.0
홍성공업고등학교	2	100.0	0.0	0.0	0.0	100.0

구 분	사례수	보령시	논산시	홍성군	서산시	부여군
전 체	470	10.4	8.9	7.0	7.0	6.6
강경상업고등학교	1	0.0	0.0	0.0	0.0	0.0
공주마이스터고등학교	14	0.0	0.0	14.3	7.1	0.0
공주정보고등학교	14	0.0	7.1	7.1	7.1	14.3
금산산업고등학교	11	9.1	18.2	9.1	9.1	0.0
금산하이텍고등학교	11	0.0	36.4	0.0	0.0	0.0
논산여자상업고등학교	7	0.0	71.4	0.0	0.0	14.3
당진정보고등학교	7	0.0	0.0	0.0	57.1	0.0
대천여자상업고등학교	7	57.1	14.3	14.3	0.0	0.0
병천고등학교	17	11.8	0.0	0.0	5.9	5.9
부여전자고등학교	5	0.0	20.0	0.0	40.0	40.0
부여정보고등학교	5	40.0	20.0	0.0	0.0	100.0
삽교고등학교	5	0.0	0.0	40.0	20.0	0.0
서산공업고등학교	2	0.0	0.0	0.0	100.0	0.0
서산중앙고등학교	3	0.0	0.0	33.3	100.0	0.0
서천여자정보고등학교	3	0.0	0.0	0.0	0.0	0.0
성환고등학교	5	20.0	0.0	20.0	0.0	0.0
아산스마트팩토리 마이스터고등학교	44	0.0	2.3	2.3	2.3	0.0
연무대기계공업고등학교	17	0.0	52.9	0.0	5.9	5.9
온양한울고등학교	20	20.0	0.0	5.0	5.0	5.0
장항공업고등학교	8	25.0	0.0	0.0	0.0	25.0
주산산업고등학교	6	100.0	0.0	66.7	0.0	0.0
천안공업고등학교	25	4.0	4.0	8.0	16.0	4.0
천안상업고등학교	111	7.2	5.4	3.6	4.5	4.5
천안여자상업고등학교	77	2.6	1.3	0.0	5.2	5.2
천안제일고등학교	5	0.0	20.0	20.0	20.0	0.0
청양고등학교	6	0.0	0.0	33.3	0.0	33.3
충남인터넷고등학교	1	0.0	100.0	0.0	0.0	100.0
충남해양과학고등학교	14	100.0	7.1	42.9	0.0	21.4
한국식품마이스터고등학교	15	13.3	40.0	6.7	0.0	0.0
합덕제철고등학교	2	0.0	0.0	0.0	0.0	0.0
홍성공업고등학교	2	0.0	0.0	100.0	0.0	0.0

# 학교별 조사 결과 **부록**

충남지역 직업계고 취업선호도 조사

구 분	사례수	계룡시	금산군	서천군	태안군	청양군
전 체	470	5.1	4.5	4.3	3.8	1.5
강경상업고등학교	1	0.0	0.0	0.0	0.0	0.0
공주마이스터고등학교	14	0.0	0.0	7.1	0.0	0.0
공주정보고등학교	14	0.0	0.0	7.1	7.1	7.1
금산산업고등학교	11	9.1	72.7	0.0	9.1	0.0
금산하이텍고등학교	11	18.2	81.8	0.0	0.0	0.0
논산여자상업고등학교	7	71.4	14.3	0.0	0.0	0.0
당진정보고등학교	7	0.0	0.0	0.0	0.0	0.0
대천여자상업고등학교	7	0.0	0.0	14.3	0.0	0.0
병천고등학교	17	0.0	0.0	5.9	0.0	0.0
부여전자고등학교	5	0.0	0.0	0.0	0.0	0.0
부여정보고등학교	5	0.0	0.0	0.0	0.0	0.0
삽교고등학교	5	0.0	0.0	0.0	0.0	0.0
서산공업고등학교	2	0.0	0.0	0.0	50.0	0.0
서산중앙고등학교	3	0.0	0.0	0.0	66.7	0.0
서천여자정보고등학교	3	0.0	0.0	66.7	0.0	0.0
성환고등학교	5	0.0	0.0	0.0	0.0	0.0
아산스마트팩토리 마이스터고등학교	44	0.0	0.0	6.8	6.8	0.0
연무대기계공업고등학교	17	29.4	17.6	0.0	0.0	0.0
온양한울고등학교	20	0.0	0.0	0.0	5.0	0.0
장항공업고등학교	8	0.0	0.0	75.0	25.0	0.0
주산산업고등학교	6	0.0	0.0	0.0	0.0	33.3
천안공업고등학교	25	0.0	0.0	0.0	0.0	0.0
천안상업고등학교	111	3.6	0.0	0.9	0.9	0.0
천안여자상업고등학교	77	5.2	0.0	0.0	2.6	0.0
천안제일고등학교	5	0.0	0.0	0.0	0.0	0.0
청양고등학교	6	0.0	0.0	16.7	0.0	50.0
충남인터넷고등학교	1	100.0	0.0	0.0	0.0	0.0
충남해양과학고등학교	14	0.0	0.0	14.3	28.6	0.0
한국식품마이스터고등학교	15	13.3	0.0	6.7	0.0	6.7
합덕제철고등학교	2	0.0	0.0	0.0	0.0	0.0
홍성공업고등학교	2	0.0	0.0	0.0	0.0	0.0

### 3) 충남 소재 회사에 취업을 고려하지 않는 이유

|| 표 80 || 충남 소재 회사에 취업을 고려하지 않는 이유 1순위

[단위: 충남 외 지역에 취업 선호한다는 응답자 125명, %]

구 분	사례수	충남 외 다른 지역에 일자리가 많고, 비전이 있다고 생각되기 때문에	지역 내 회사 및 산업에 대한 정보가 부족하기 때문에	마음에 드는 회사가 충청남도에서 없어서
전 체	125	21.6	20.8	18.4
공주마이스터고등학교	4	0.0	75.0	0.0
공주정보고등학교	2	100.0	0.0	0.0
금산산업고등학교	6	0.0	33.3	50.0
금산하이텍고등학교	6	16.7	16.7	50.0
논산여자상업고등학교	6	50.0	16.7	16.7
당진정보고등학교	2	50.0	0.0	50.0
대천여자상업고등학교	8	37.5	12.5	25.0
병천고등학교	6	33.3	0.0	0.0
부여정보고등학교	2	100.0	0.0	0.0
삼교고등학교	1	0.0	100.0	0.0
아산스마트팩토리 마이스터고등학교	6	0.0	0.0	16.7
연무대기계공업고등학교	8	12.5	25.0	12.5
예산예화여자고등학교	3	33.3	33.3	0.0
온양한울고등학교	7	28.6	14.3	14.3
장항공업고등학교	12	8.3	33.3	8.3
주산산업고등학교	2	0.0	0.0	0.0
천안공업고등학교	3	0.0	0.0	33.3
천안상업고등학교	12	8.3	16.7	8.3
천안여자상업고등학교	13	30.8	23.1	15.4
청양고등학교	3	0.0	66.7	33.3
충남해양과학고등학교	3	0.0	0.0	33.3
태안여자고등학교	2	50.0	0.0	0.0
한국식품마이스터고등학교	6	33.3	16.7	33.3
합덕제철고등학교	1	0.0	0.0	100.0
기타	1	0.0	100.0	0.0



구 분	사례수	임금 수준 및 복리후생 (회사복지)이 기대에 못 미칠 것 같아서	회사 수준(임금, 복리후생 (회사복지) 등)이 낮아도 충청남도 소재 회사에 다니고 싶지 않다	잘모름	기타
전 체	125	6.4	5.6	21.6	5.6
공주마이스터고등학교	4	0.0	0.0	0.0	25.0
공주정보고등학교	2	0.0	0.0	0.0	0.0
금산산업고등학교	6	0.0	0.0	16.7	0.0
금산하이텍고등학교	6	0.0	0.0	16.7	0.0
논산여자상업고등학교	6	0.0	0.0	16.7	0.0
당진정보고등학교	2	0.0	0.0	0.0	0.0
대천여자상업고등학교	8	0.0	0.0	25.0	0.0
병천고등학교	6	33.3	16.7	16.7	0.0
부여정보고등학교	2	0.0	0.0	0.0	0.0
삼교고등학교	1	0.0	0.0	0.0	0.0
아산스마트팩토리 마이스터고등학교	6	16.7	0.0	16.7	50.0
연무대기계공업고등학교	8	25.0	12.5	12.5	0.0
예산예화여자고등학교	3	0.0	0.0	0.0	33.3
온양한울고등학교	7	0.0	28.6	14.3	0.0
장항공업고등학교	12	16.7	16.7	16.7	0.0
주산산업고등학교	2	0.0	0.0	100.0	0.0
천안공업고등학교	3	0.0	0.0	66.7	0.0
천안상업고등학교	12	8.3	0.0	58.3	0.0
천안여자상업고등학교	13	0.0	0.0	23.1	7.7
청양고등학교	3	0.0	0.0	0.0	0.0
충남해양과학고등학교	3	0.0	0.0	66.7	0.0
태안여자고등학교	2	0.0	0.0	0.0	50.0
한국식품마이스터고등학교	6	0.0	16.7	0.0	0.0
합덕제철고등학교	1	0.0	0.0	0.0	0.0
기타	1	0.0	0.0	0.0	0.0

|| 표 81 || 충남 소재 회사에 취업을 고려하지 않는 이유 1+2+3순위

[단위: 충남 외 지역에 취업 선호한다는 응답자 125명, %]

구 분	사례수	충남 외 다른 지역에 일자리가 많고, 비전이 있다고 생각되기 때문에	지역 내 회사 및 산업에 대한 정보가 부족하기 때문에	임금 수준 및 복리후생 (회사복지)이 기대에 못 미칠 것 같아서
전 체	125	61.6	48.8	44.8
공주마이스터고등학교	4	50.0	100.0	25.0
공주정보고등학교	2	100.0	100.0	0.0
금산산업고등학교	6	66.7	33.3	50.0
금산하이텍고등학교	6	66.7	33.3	33.3
논산여자상업고등학교	6	83.3	33.3	33.3
당진정보고등학교	2	100.0	100.0	0.0
대천여자상업고등학교	8	62.5	50.0	25.0
병천고등학교	6	83.3	33.3	66.7
부여정보고등학교	2	100.0	0.0	50.0
삼교고등학교	1	0.0	100.0	100.0
아산스마트팩토리 마이스터고등학교	6	83.3	16.7	50.0
연무대기계공업고등학교	8	87.5	50.0	62.5
예산예화여자고등학교	3	66.7	66.7	66.7
온양한울고등학교	7	85.7	42.9	42.9
장항공업고등학교	12	25.0	75.0	66.7
주산산업고등학교	2	0.0	0.0	0.0
천안공업고등학교	3	0.0	0.0	33.3
천안상업고등학교	12	25.0	33.3	33.3
천안여자상업고등학교	13	69.2	76.9	38.5
청양고등학교	3	66.7	100.0	33.3
충남해양과학고등학교	3	0.0	0.0	33.3
태안여자고등학교	2	100.0	0.0	100.0
한국식품마이스터고등학교	6	83.3	50.0	66.7
합덕제철고등학교	1	100.0	0.0	100.0
기타	1	100.0	100.0	0.0

구 분	사례수	마음에 드는 회사가 충청남도에 없어서	회사 수준(임금, 복리후생 (회사복지) 등)이 낮아도 충청남도 소재 회사에 다니고 싶지 않다	잘모름	기타
전 체	125	43.2	28.8	21.6	8.0
공주마이스터고등학교	4	25.0	75.0	0.0	25.0
공주정보고등학교	2	100.0	0.0	0.0	0.0
금산산업고등학교	6	66.7	16.7	16.7	16.7
금산하이텍고등학교	6	66.7	50.0	16.7	0.0
논산여자상업고등학교	6	50.0	33.3	16.7	16.7
당진정보고등학교	2	50.0	50.0	0.0	0.0
대천여자상업고등학교	8	50.0	37.5	25.0	0.0
병천고등학교	6	0.0	66.7	16.7	0.0
부여정보고등학교	2	100.0	50.0	0.0	0.0
삼교고등학교	1	100.0	0.0	0.0	0.0
아산스마트팩토리 마이스터고등학교	6	33.3	16.7	16.7	50.0
연무대기계공업고등학교	8	25.0	37.5	12.5	0.0
예산예화여자고등학교	3	66.7	0.0	0.0	33.3
온양한울고등학교	7	28.6	57.1	14.3	0.0
장항공업고등학교	12	41.7	41.7	16.7	0.0
주산산업고등학교	2	0.0	0.0	100.0	0.0
천안공업고등학교	3	33.3	33.3	66.7	0.0
천안상업고등학교	12	25.0	8.3	58.3	0.0
천안여자상업고등학교	13	30.8	0.0	23.1	15.4
청양고등학교	3	100.0	0.0	0.0	0.0
충남해양과학고등학교	3	33.3	33.3	66.7	0.0
태안여자고등학교	2	0.0	50.0	0.0	50.0
한국식품마이스터고등학교	6	83.3	16.7	0.0	0.0
합덕제철고등학교	1	100.0	0.0	0.0	0.0
기타	1	100.0	0.0	0.0	0.0

## 라. 충남 소재 기업에 취업준비를 한다고 가정할 때, 기업/충남도에 바라는 점

|| 표 82 || 충남 소재 기업에 취업준비를 한다고 가정할 때, 기업/충남도에 바라는 점 1순위

[단위: 충남지역에 취업 선호한다는 응답자 470명, %]

구 분	사례수	고졸채용 확대	충남 소재 기업 취업시 혜택	채용설명회 확대	충남 소재 기업 설명회 확대
전 체	470	34.5	16.4	14.3	11.9
강경상업고등학교	1	0.0	0.0	0.0	100.0
공주마이스터고등학교	14	50.0	0.0	7.1	21.4
공주정보고등학교	14	42.9	7.1	35.7	7.1
금산산업고등학교	11	9.1	18.2	18.2	27.3
금산하이텍고등학교	11	27.3	9.1	9.1	0.0
논산여자상업고등학교	7	42.9	14.3	28.6	0.0
당진정보고등학교	7	28.6	14.3	42.9	14.3
대천여자상업고등학교	7	28.6	14.3	28.6	14.3
병천고등학교	17	5.9	11.8	11.8	5.9
부여전자고등학교	5	20.0	20.0	0.0	20.0
부여정보고등학교	5	40.0	20.0	20.0	0.0
삼교고등학교	5	20.0	0.0	20.0	40.0
서산공업고등학교	2	50.0	0.0	0.0	0.0
서산중앙고등학교	3	66.7	0.0	33.3	0.0
서천여자정보고등학교	3	66.7	33.3	0.0	0.0
성환고등학교	5	20.0	20.0	20.0	0.0
아산스마트팩토리 마이스터고등학교	44	50.0	6.8	11.4	11.4
연무대기계공업고등학교	17	41.2	11.8	29.4	11.8
운양한울고등학교	20	15.0	30.0	20.0	15.0
장항공업고등학교	8	37.5	25.0	0.0	37.5
주산산업고등학교	6	16.7	50.0	0.0	0.0
천안공업고등학교	25	48.0	20.0	4.0	4.0
천안상업고등학교	111	29.7	20.7	12.6	9.9
천안여자상업고등학교	77	35.1	14.3	18.2	10.4
천안제일고등학교	5	40.0	40.0	0.0	0.0
청양고등학교	6	33.3	16.7	0.0	50.0
충남인터넷고등학교	1	0.0	0.0	0.0	0.0
충남해양과학고등학교	14	57.1	14.3	0.0	7.1
한국식품마이스터고등학교	15	40.0	20.0	6.7	26.7
합덕제철고등학교	2	50.0	50.0	0.0	0.0
홍성공업고등학교	2	0.0	0.0	50.0	50.0

# 학교별 조사 결과 **부록**

충남지역 직업계고 취업선호도 조사

구 분	사례수	기업 맞춤형 교육과정 확대	일학습병행제 참여 확대	학교에서 취업연계 확대	병역지정업체 (산업기능요원) 확대	기타
<b>전 체</b>	<b>470</b>	<b>7.7</b>	<b>6.6</b>	<b>5.5</b>	<b>2.3</b>	<b>0.9</b>
강경상업고등학교	1	0.0	0.0	0.0	0.0	0.0
공주마이스터고등학교	14	0.0	7.1	0.0	7.1	7.1
공주정보고등학교	14	7.1	0.0	0.0	0.0	0.0
금산산업고등학교	11	9.1	0.0	0.0	9.1	9.1
금산하이텍고등학교	11	27.3	9.1	0.0	18.2	0.0
논산여자상업고등학교	7	0.0	14.3	0.0	0.0	0.0
당진정보고등학교	7	0.0	0.0	0.0	0.0	0.0
대천여자상업고등학교	7	14.3	0.0	0.0	0.0	0.0
병천고등학교	17	11.8	41.2	11.8	0.0	0.0
부여전자고등학교	5	0.0	20.0	0.0	20.0	0.0
부여정보고등학교	5	0.0	0.0	0.0	20.0	0.0
삽교고등학교	5	0.0	0.0	20.0	0.0	0.0
서산공업고등학교	2	0.0	50.0	0.0	0.0	0.0
서산중앙고등학교	3	0.0	0.0	0.0	0.0	0.0
서천여자정보고등학교	3	0.0	0.0	0.0	0.0	0.0
성환고등학교	5	0.0	20.0	20.0	0.0	0.0
아산스마트팩토리 마이스터고등학교	44	4.5	2.3	9.1	2.3	2.3
연무대기계공업고등학교	17	0.0	0.0	0.0	5.9	0.0
온양한울고등학교	20	5.0	10.0	5.0	0.0	0.0
장항공업고등학교	8	0.0	0.0	0.0	0.0	0.0
주산산업고등학교	6	33.3	0.0	0.0	0.0	0.0
천안공업고등학교	25	12.0	8.0	4.0	0.0	0.0
천안상업고등학교	111	9.0	9.9	7.2	0.9	0.0
천안여자상업고등학교	77	11.7	2.6	5.2	1.3	1.3
천안제일고등학교	5	0.0	0.0	20.0	0.0	0.0
청양고등학교	6	0.0	0.0	0.0	0.0	0.0
충남인터넷고등학교	1	0.0	0.0	100.0	0.0	0.0
충남해양과학고등학교	14	7.1	0.0	7.1	7.1	0.0
한국식품마이스터고등학교	15	0.0	0.0	6.7	0.0	0.0
합덕제철고등학교	2	0.0	0.0	0.0	0.0	0.0
홍성공업고등학교	2	0.0	0.0	0.0	0.0	0.0

|| 표 83 || 충남 소재 기업에 취업준비를 한다고 가정할 때, 기업/충남도에 바라는 점 1+2+3순위

[단위: 충남지역에 취업 선호한다는 응답자 470명, %]

구 분	사례수	고졸채용 확대	충남 소재 기업 취업시 혜택	학교에서 취업연계 확대	기업 맞춤형 교육과정 확대
전 체	470	68.5	52.6	39.4	34.3
강경상업고등학교	1	100.0	0.0	0.0	100.0
공주마이스터고등학교	14	78.6	28.6	35.7	35.7
공주정보고등학교	14	50.0	50.0	35.7	28.6
금산산업고등학교	11	54.5	63.6	36.4	54.5
금산하이텍고등학교	11	72.7	36.4	63.6	45.5
논산여자상업고등학교	7	71.4	57.1	42.9	14.3
당진정보고등학교	7	71.4	42.9	42.9	42.9
대천여자상업고등학교	7	42.9	57.1	42.9	57.1
병천고등학교	17	47.1	47.1	64.7	23.5
부여전자고등학교	5	40.0	40.0	40.0	20.0
부여정보고등학교	5	80.0	80.0	20.0	60.0
삽교고등학교	5	60.0	80.0	20.0	0.0
서산공업고등학교	2	50.0	50.0	50.0	50.0
서산중앙고등학교	3	66.7	66.7	33.3	33.3
서천여자정보고등학교	3	100.0	66.7	100.0	0.0
성환고등학교	5	40.0	40.0	60.0	20.0
아산스마트팩토리 마이스터고등학교	44	93.2	34.1	50.0	18.2
연무대기계공업고등학교	17	52.9	35.3	35.3	29.4
운양한울고등학교	20	70.0	60.0	35.0	30.0
장항공업고등학교	8	75.0	37.5	25.0	12.5
주산산업고등학교	6	100.0	66.7	50.0	66.7
천안공업고등학교	25	72.0	48.0	24.0	52.0
천안상업고등학교	111	68.5	54.1	36.9	36.0
천안여자상업고등학교	77	67.5	62.3	41.6	39.0
천안제일고등학교	5	80.0	80.0	60.0	60.0
청양고등학교	6	33.3	50.0	16.7	16.7
충남인터넷고등학교	1	0.0	0.0	100.0	100.0
충남해양과학고등학교	14	71.4	71.4	28.6	42.9
한국식품마이스터고등학교	15	80.0	53.3	26.7	20.0
합덕제철고등학교	2	50.0	100.0	0.0	0.0
홍성공업고등학교	2	0.0	100.0	0.0	0.0

구 분	사례수	채용설명회 확대	충남 소재 기업 설명회 확대	일학습병행제 참여 확대	병역지정업체 (산업기능요원) 확대	기타
전 체	470	31.9	31.9	27.9	12.8	0.9
강경상업고등학교	1	0.0	100.0	0.0	0.0	0.0
공주마이스터고등학교	14	42.9	28.6	28.6	14.3	7.1
공주정보고등학교	14	42.9	42.9	35.7	14.3	0.0
금산산업고등학교	11	27.3	45.5	0.0	9.1	9.1
금산하이텍고등학교	11	9.1	18.2	27.3	27.3	0.0
논산여자상업고등학교	7	28.6	28.6	57.1	0.0	0.0
당진정보고등학교	7	57.1	28.6	0.0	14.3	0.0
대천여자상업고등학교	7	57.1	42.9	0.0	0.0	0.0
병천고등학교	17	29.4	23.5	58.8	5.9	0.0
부여전자고등학교	5	20.0	20.0	60.0	60.0	0.0
부여정보고등학교	5	20.0	0.0	0.0	40.0	0.0
삼교고등학교	5	20.0	80.0	0.0	40.0	0.0
서산공업고등학교	2	0.0	0.0	100.0	0.0	0.0
서산중앙고등학교	3	66.7	0.0	33.3	0.0	0.0
서천여자정보고등학교	3	33.3	0.0	0.0	0.0	0.0
성환고등학교	5	40.0	40.0	40.0	20.0	0.0
아산스마트팩토리 마이스터고등학교	44	25.0	18.2	31.8	27.3	2.3
연무대기계공업고등학교	17	52.9	35.3	41.2	17.6	0.0
운양한울고등학교	20	45.0	30.0	20.0	10.0	0.0
장항공업고등학교	8	25.0	62.5	25.0	37.5	0.0
주산산업고등학교	6	16.7	0.0	0.0	0.0	0.0
천안공업고등학교	25	28.0	32.0	28.0	16.0	0.0
천안상업고등학교	111	32.4	30.6	29.7	11.7	0.0
천안여자상업고등학교	77	32.5	36.4	18.2	1.3	1.3
천안제일고등학교	5	20.0	0.0	0.0	0.0	0.0
청양고등학교	6	0.0	66.7	83.3	33.3	0.0
충남인터넷고등학교	1	100.0	0.0	0.0	0.0	0.0
충남해양과학고등학교	14	28.6	21.4	21.4	14.3	0.0
한국식품마이스터고학 교	15	26.7	60.0	33.3	0.0	0.0
합덕제철고등학교	2	0.0	50.0	100.0	0.0	0.0
홍성공업고등학교	2	50.0	100.0	50.0	0.0	0.0

### 3.4 직업 관련 교육 및 훈련

#### 가. 학교 정기수업 외 직업 관련 교육 또는 훈련 경험

##### 1) 학교 정기수업 외 직업 관련 교육 또는 훈련 수강 경험 여부

|| 표 84 || 학교 정기수업 외 직업 관련 교육 또는 훈련 수강 경험 여부

[단위: 전체 응답자 1,175명, %]

구 분	사례수	경험 있음	경험 없음
전 체	1,175	56.8	43.2
강경상업고등학교	3	100.0	0.0
공주마이스터고등학교	19	36.8	63.2
공주정보고등학교	32	68.8	31.3
금산산업고등학교	39	48.7	51.3
금산하이텍고등학교	22	54.5	45.5
논산여자상업고등학교	30	63.3	36.7
당진정보고등학교	44	50.0	50.0
대천여자상업고등학교	37	29.7	70.3
병천고등학교	37	51.4	48.6
부여전자고등학교	7	57.1	42.9
부여정보고등학교	24	41.7	58.3
삽교고등학교	13	76.9	23.1
서산공업고등학교	2	50.0	50.0
서산중앙고등학교	10	70.0	30.0
서천여자정보고등학교	7	71.4	28.6
성환고등학교	51	49.0	51.0
아산스마트팩토리마이스터고등학교	63	68.3	31.7
연무대기계공업고등학교	43	62.8	37.2
예산예화여자고등학교	14	64.3	35.7
온양한울고등학교	35	65.7	34.3
장항공업고등학교	29	75.9	24.1
주산산업고등학교	26	50.0	50.0
천안공업고등학교	57	38.6	61.4
천안상업고등학교	277	58.8	41.2
천안여자상업고등학교	136	58.8	41.2
천안제일고등학교	11	54.5	45.5
청양고등학교	20	60.0	40.0
충남드론항공고등학교	1	100.0	0.0
충남인터넷고등학교	9	22.2	77.8
충남해양과학고등학교	33	60.6	39.4
태안여자고등학교	6	83.3	16.7
한국K-POP고등학교	2	0.0	100.0
한국식품마이스터고등학교	28	60.7	39.3
합덕제철고등학교	4	75.0	25.0
홍성공업고등학교	3	100.0	0.0
기타	1	0.0	100.0



## 2) 학교 정기수업 외 직업 관련 교육 또는 훈련 수강 분야

|| 표 85 || 학교 정기수업 외 직업 관련 교육 또는 훈련 수강 분야 (중복응답)

[단위: 학교 정기수업 외 직업 교육/훈련 수강 경험 있는 응답자 668명, %]

구 분	사례수	컴퓨터	경영·사무	기계	식품	금융·보험	전기	문화·예술	서비스
전 체	668	27.1	17.7	15.4	13.0	11.8	11.2	10.5	9.3
강경상업고등학교	3	0.0	0.0	0.0	33.3	33.3	33.3	0.0	0.0
공주마이스터고등학교	8	0.0	0.0	37.5	0.0	0.0	87.5	12.5	0.0
공주정보고등학교	22	22.7	27.3	18.2	0.0	13.6	13.6	0.0	4.5
금산산업고등학교	19	36.8	0.0	26.3	21.1	0.0	31.6	0.0	10.5
금산하이텍고등학교	12	8.3	0.0	33.3	25.0	8.3	41.7	8.3	8.3
논산여자상업고등학교	19	15.8	47.4	0.0	10.5	15.8	0.0	31.6	15.8
당진정보고등학교	22	31.8	45.5	0.0	9.1	4.5	0.0	0.0	18.2
대천여자상업고등학교	11	18.2	45.5	0.0	0.0	9.1	0.0	18.2	18.2
병천고등학교	19	0.0	0.0	5.3	36.8	0.0	0.0	26.3	26.3
부여전자고등학교	4	0.0	0.0	0.0	25.0	0.0	50.0	0.0	0.0
부여정보고등학교	10	30.0	30.0	0.0	10.0	20.0	10.0	20.0	10.0
삼교고등학교	10	30.0	20.0	0.0	10.0	0.0	0.0	10.0	0.0
서산공업고등학교	1	0.0	0.0	0.0	0.0	0.0	0.0	100.0	0.0
서산중앙고등학교	7	14.3	0.0	28.6	14.3	0.0	28.6	0.0	0.0
서천여자정보고등학교	5	0.0	40.0	0.0	20.0	20.0	0.0	20.0	0.0

성환고등학교	25	16.0	12.0	0.0	12.0	4.0	0.0	8.0	8.0
아산스마트팩토리 마이스터고등학교	43	55.8	0.0	69.8	2.3	0.0	48.8	4.7	0.0
연무대기계공업고등학교	27	33.3	0.0	77.8	7.4	0.0	11.1	3.7	0.0
예산예화여자고등학교	9	22.2	11.1	0.0	44.4	11.1	0.0	22.2	11.1
온양한울고등학교	23	69.6	47.8	0.0	4.3	52.2	4.3	0.0	34.8
장항공업고등학교	22	22.7	0.0	45.5	0.0	0.0	22.7	4.5	0.0
주산산업고등학교	13	7.7	0.0	15.4	38.5	0.0	0.0	15.4	15.4
천안공업고등학교	22	22.7	4.5	9.1	4.5	0.0	18.2	9.1	13.6
천안상업고등학교	163	32.5	19.0	4.3	7.4	8.6	3.1	17.2	8.0
천안여자상업고등학교	80	31.3	42.5	5.0	6.3	47.5	1.3	12.5	11.3
천안제일고등학교	6	16.7	0.0	0.0	33.3	0.0	0.0	0.0	16.7
청양고등학교	12	0.0	0.0	0.0	75.0	0.0	0.0	0.0	8.3
충남드론항공고등학교	1	0.0	0.0	100.0	0.0	0.0	0.0	0.0	0.0
충남인터넷고등학교	2	50.0	0.0	0.0	0.0	0.0	0.0	0.0	0.0
충남해양과학고등학교	20	0.0	0.0	20.0	15.0	0.0	20.0	0.0	0.0
태안여자고등학교	5	0.0	0.0	0.0	40.0	0.0	0.0	0.0	40.0
한국식품마이스터고등학교	17	17.6	0.0	0.0	76.5	0.0	17.6	0.0	5.9
합덕제철고등학교	3	0.0	0.0	33.3	0.0	0.0	33.3	0.0	0.0
홍성공업고등학교	3	0.0	0.0	66.7	0.0	0.0	0.0	0.0	0.0

# 학교별 조사 결과 **부록**

충남지역 직업계고 취업선호도 조사

구 분	사례수	전자	판매· 영업	농·림· 어업	보건· 의료	건설	금속· 비금속	운전	화학
전 체	668	7.6	7.5	6.6	5.8	3.7	3.7	3.4	3.1
강경상업고등학교	3	0.0	0.0	0.0	0.0	0.0	0.0	0.0	0.0
공주마이스터고등학교	8	75.0	0.0	0.0	0.0	0.0	0.0	0.0	0.0
공주정보고등학교	22	4.5	13.6	0.0	4.5	9.1	4.5	4.5	4.5
금산산업고등학교	19	26.3	0.0	21.1	0.0	5.3	15.8	15.8	10.5
금산하이텍고등학교	12	8.3	8.3	0.0	0.0	0.0	16.7	25.0	8.3
논산여자상업고등학교	19	0.0	10.5	0.0	5.3	0.0	0.0	0.0	0.0
당진정보고등학교	22	0.0	9.1	0.0	4.5	0.0	0.0	0.0	0.0
대천여자상업고등학교	11	0.0	27.3	9.1	9.1	0.0	0.0	0.0	0.0
병천고등학교	19	0.0	10.5	0.0	0.0	0.0	0.0	0.0	0.0
부여전자고등학교	4	100.0	0.0	0.0	0.0	0.0	0.0	0.0	0.0
부여정보고등학교	10	0.0	20.0	10.0	0.0	0.0	10.0	0.0	0.0
삼교고등학교	10	0.0	30.0	10.0	0.0	10.0	10.0	0.0	0.0
서산공업고등학교	1	0.0	0.0	0.0	100.0	0.0	0.0	100.0	0.0
서산중앙고등학교	7	0.0	14.3	42.9	0.0	0.0	28.6	28.6	0.0
서천여자정보고등학교	5	0.0	20.0	0.0	0.0	0.0	0.0	0.0	0.0
성환고등학교	25	0.0	4.0	0.0	64.0	0.0	0.0	0.0	0.0

아산스마트팩토리 마이스터고등학교	43	41.9	0.0	2.3	0.0	7.0	0.0	2.3	0.0
연무대기계공업고등학교	27	3.7	3.7	0.0	0.0	22.2	11.1	0.0	0.0
예산예화여자고등학교	9	0.0	0.0	0.0	11.1	0.0	0.0	0.0	0.0
온양한울고등학교	23	13.0	30.4	0.0	4.3	0.0	0.0	0.0	0.0
장항공업고등학교	22	0.0	0.0	0.0	0.0	13.6	13.6	0.0	0.0
주산산업고등학교	13	0.0	0.0	15.4	0.0	0.0	7.7	7.7	0.0
천안공업고등학교	22	4.5	0.0	4.5	4.5	4.5	9.1	4.5	31.8
천안상업고등학교	163	3.7	6.1	3.7	8.0	1.8	1.8	5.5	1.2
천안여자상업고등학교	80	2.5	10.0	1.3	2.5	2.5	0.0	1.3	1.3
천안제일고등학교	6	0.0	16.7	16.7	0.0	0.0	0.0	0.0	16.7
청양고등학교	12	0.0	0.0	41.7	0.0	0.0	0.0	0.0	0.0
충남드론항공고등학교	1	0.0	0.0	0.0	0.0	0.0	0.0	0.0	0.0
충남인터넷고등학교	2	50.0	0.0	0.0	0.0	0.0	0.0	0.0	0.0
충남해양과학고등학교	20	0.0	0.0	65.0	0.0	5.0	0.0	0.0	0.0
태안여자고등학교	5	0.0	40.0	0.0	0.0	0.0	0.0	0.0	0.0
한국식품마이스터고등학교	17	5.9	0.0	23.5	0.0	0.0	11.8	0.0	35.3
합덕제철고등학교	3	33.3	0.0	0.0	0.0	66.7	0.0	0.0	0.0
홍성공업고등학교	3	0.0	0.0	0.0	0.0	0.0	33.3	0.0	0.0

# 학교별 조사 결과 **부록**

충남지역 직업계고 취업선호도 조사

구 분	사례 수	어학	인쇄·출판·디자인	교육·법률·사회복지	섬유·의복	목재·펄프·가구공예	환경·비파괴·안전	계층별 교육	기타
전 체	668	3.0	2.7	2.2	1.5	1.5	1.2	0.7	13.5
강경상업고등학교	3	0.0	0.0	0.0	0.0	0.0	0.0	0.0	0.0
공주마이스터고등학교	8	12.5	0.0	0.0	0.0	0.0	0.0	0.0	0.0
공주정보고등학교	22	4.5	4.5	4.5	0.0	0.0	4.5	0.0	22.7
금산산업고등학교	19	0.0	5.3	0.0	0.0	5.3	0.0	0.0	5.3
금산하이텍고등학교	12	0.0	0.0	0.0	0.0	0.0	0.0	0.0	8.3
논산여자상업고등학교	19	0.0	10.5	0.0	0.0	5.3	0.0	0.0	15.8
당진정보고등학교	22	0.0	4.5	0.0	0.0	0.0	0.0	0.0	18.2
대천여자상업고등학교	11	0.0	0.0	9.1	0.0	9.1	9.1	0.0	9.1
병천고등학교	19	0.0	5.3	0.0	5.3	0.0	0.0	0.0	15.8
부여전자고등학교	4	0.0	0.0	0.0	0.0	0.0	0.0	0.0	0.0
부여정보고등학교	10	0.0	0.0	0.0	0.0	0.0	0.0	0.0	10.0
삽교고등학교	10	10.0	10.0	0.0	10.0	10.0	0.0	0.0	10.0
서산공업고등학교	1	0.0	0.0	0.0	0.0	0.0	0.0	0.0	0.0
서산중앙고등학교	7	0.0	0.0	0.0	0.0	14.3	0.0	0.0	0.0
서천여자정보고등학교	5	0.0	0.0	0.0	0.0	0.0	0.0	0.0	0.0
성환고등학교	25	12.0	0.0	4.0	0.0	0.0	0.0	0.0	4.0

아산스마트팩토리 마이스터고등학교	43	7.0	0.0	0.0	0.0	0.0	0.0	0.0	14.0
연무대기계공업고등학교	27	0.0	0.0	0.0	0.0	0.0	0.0	0.0	3.7
예산예화여자고등학교	9	0.0	0.0	0.0	0.0	0.0	0.0	0.0	11.1
온양한울고등학교	23	8.7	4.3	8.7	0.0	0.0	0.0	4.3	13.0
장항공업고등학교	22	0.0	0.0	0.0	0.0	0.0	0.0	0.0	9.1
주산산업고등학교	13	0.0	0.0	0.0	0.0	0.0	0.0	0.0	15.4
천안공업고등학교	22	4.5	0.0	0.0	0.0	0.0	4.5	0.0	0.0
천안상업고등학교	163	3.1	4.9	3.1	3.1	1.8	1.8	0.6	21.5
천안여자상업고등학교	80	3.8	2.5	6.3	1.3	2.5	1.3	1.3	11.3
천안제일고등학교	6	0.0	0.0	0.0	0.0	0.0	0.0	16.7	33.3
청양고등학교	12	0.0	0.0	0.0	0.0	0.0	0.0	0.0	0.0
충남드론항공고등학교	1	0.0	0.0	0.0	0.0	0.0	0.0	0.0	0.0
충남인터넷고등학교	2	0.0	0.0	0.0	0.0	0.0	0.0	0.0	50.0
충남해양과학고등학교	20	0.0	0.0	0.0	0.0	0.0	5.0	0.0	20.0
태안여자고등학교	5	0.0	0.0	0.0	0.0	0.0	0.0	0.0	60.0
한국식품마이스터고등학교	17	0.0	0.0	0.0	11.8	0.0	0.0	5.9	0.0
합덕제철고등학교	3	0.0	0.0	0.0	0.0	0.0	0.0	0.0	0.0
홍성공업고등학교	3	0.0	0.0	0.0	0.0	0.0	0.0	0.0	0.0

### 3) 학교 정기수업 외 직업 관련 교육 또는 훈련 수강 프로그램

|| 표 86 || 학교 정기수업 외 직업 관련 교육 또는 훈련 수강 프로그램 (중복응답)

[단위: 학교 정기수업 외 직업 교육/훈련 수강 경험 있는 응답자 668명, %]

구 분	사례수	자격증 취득	취업준비 교육 (NCS 필기, 자소서, 면접 등)	직무 및 업무 관련 교육 (특정 기술, 지식을 습득하기 위한 이론, 실습교육)	대학입시 준비 (대학 진학)
전 체	668	74.7	31.7	21.7	10.8
강경상업고등학교	3	33.3	0.0	0.0	0.0
공주마이스터고등학교	8	87.5	50.0	50.0	0.0
공주정보고등학교	22	68.2	27.3	9.1	4.5
금산산업고등학교	19	47.4	36.8	5.3	26.3
금산하이텍고등학교	12	91.7	41.7	8.3	0.0
논산여자상업고등학교	19	89.5	42.1	21.1	10.5
당진정보고등학교	22	72.7	40.9	13.6	18.2
대천여자상업고등학교	11	72.7	0.0	27.3	0.0
병천고등학교	19	78.9	47.4	10.5	0.0
부여전자고등학교	4	100.0	50.0	25.0	0.0
부여정보고등학교	10	70.0	40.0	10.0	10.0
삼교고등학교	10	70.0	30.0	20.0	10.0
서산공업고등학교	1	100.0	100.0	0.0	0.0
서산중앙고등학교	7	71.4	28.6	42.9	0.0

서천여자정보고등학교	5	60.0	0.0	0.0	20.0
성환고등학교	25	88.0	12.0	16.0	28.0
아산스마트팩토리 마이스터고등학교	43	55.8	55.8	60.5	0.0
연무대기계공업고등학교	27	85.2	29.6	25.9	3.7
예산예화여자고등학교	9	66.7	11.1	0.0	11.1
온양한울고등학교	23	100.0	39.1	26.1	0.0
장항공업고등학교	22	63.6	22.7	22.7	0.0
주산산업고등학교	13	69.2	0.0	38.5	7.7
천안공업고등학교	22	68.2	36.4	27.3	18.2
천안상업고등학교	163	73.0	21.5	20.9	15.3
천안여자상업고등학교	80	71.3	47.5	15.0	12.5
천안제일고등학교	6	66.7	16.7	33.3	16.7
청양고등학교	12	83.3	33.3	16.7	16.7
충남드론항공고등학교	1	100.0	0.0	0.0	0.0
충남인터넷고등학교	2	100.0	100.0	0.0	0.0
충남해양과학고등학교	20	90.0	20.0	25.0	0.0
태안여자고등학교	5	100.0	20.0	20.0	20.0
한국식품마이스터고등학교	17	88.2	35.3	11.8	11.8
합덕제철고등학교	3	100.0	100.0	33.3	33.3
홍성공업고등학교	3	100.0	0.0	0.0	33.3



구 분	사례수	창업 준비	기업 인턴십, 현장실습 등	공무원 임용 준비	기타
전 체	668	8.5	8.5	5.1	3.9
강경상업고등학교	3	66.7	0.0	33.3	0.0
공주마이스터고등학교	8	0.0	0.0	0.0	0.0
공주정보고등학교	22	4.5	9.1	13.6	0.0
금산산업고등학교	19	42.1	5.3	15.8	10.5
금산하이텍고등학교	12	16.7	16.7	0.0	0.0
논산여자상업고등학교	19	21.1	5.3	5.3	0.0
당진정보고등학교	22	9.1	13.6	4.5	4.5
대천여자상업고등학교	11	36.4	0.0	9.1	0.0
병천고등학교	19	10.5	10.5	0.0	5.3
부여전자고등학교	4	0.0	25.0	0.0	0.0
부여정보고등학교	10	0.0	0.0	10.0	0.0
삼교고등학교	10	10.0	0.0	0.0	0.0
서산공업고등학교	1	100.0	0.0	0.0	0.0
서산중앙고등학교	7	0.0	28.6	0.0	0.0
서천여자정보고등학교	5	20.0	0.0	20.0	0.0
성환고등학교	25	4.0	4.0	4.0	0.0
아산스마트팩토리 마이스터고등학교	43	0.0	9.3	0.0	14.0
연무대기계공업고등학교	27	0.0	3.7	0.0	0.0
예산예화여자고등학교	9	0.0	22.2	0.0	22.2
온양한울고등학교	23	4.3	8.7	0.0	0.0
장항공업고등학교	22	0.0	13.6	4.5	0.0
주산산업고등학교	13	7.7	0.0	15.4	0.0
천안공업고등학교	22	4.5	27.3	13.6	0.0
천안상업고등학교	163	7.4	8.0	3.7	8.0
천안여자상업고등학교	80	11.3	3.8	5.0	1.3
천안제일고등학교	6	16.7	0.0	0.0	0.0
청양고등학교	12	0.0	8.3	0.0	0.0
충남드론항공고등학교	1	0.0	0.0	100.0	0.0
충남인터넷고등학교	2	0.0	0.0	0.0	0.0
충남해양과학고등학교	20	0.0	10.0	10.0	0.0
태안여자고등학교	5	20.0	0.0	0.0	0.0
한국식품마이스터고등학교	17	5.9	23.5	5.9	0.0
합덕제철고등학교	3	33.3	33.3	33.3	0.0
홍성공업고등학교	3	0.0	0.0	0.0	0.0

#### 4) 학교 정기수업 외 직업 관련 교육 또는 훈련 수강 기관

|| 표 87 || 학교 정기수업 외 직업 관련 교육 또는 훈련 수강 기관 (중복응답)

[단위: 학교 정기수업 외 직업 교육/훈련 수강 경험 있는 응답자 667명, %]

구 분	사례수	직업전문학교 등 (직업능력 개발훈련 시설)	인터넷 강의	취업준비학원 (NCS, 인적성검사, 면접 등)
전 체	667	38.4	20.2	11.1
강경상업고등학교	3	33.3	33.3	0.0
공주마이스터고등학교	7	14.3	71.4	0.0
공주정보고등학교	22	18.2	27.3	9.1
금산산업고등학교	19	47.4	21.1	15.8
금산하이텍고등학교	12	16.7	8.3	25.0
논산여자상업고등학교	19	15.8	26.3	10.5
당진정보고등학교	22	50.0	13.6	18.2
대천여자상업고등학교	11	18.2	27.3	9.1
병천고등학교	19	21.1	21.1	5.3
부여전자고등학교	4	25.0	50.0	0.0
부여정보고등학교	10	40.0	10.0	0.0
삽교고등학교	10	40.0	20.0	0.0
서산공업고등학교	1	100.0	0.0	0.0
서산중앙고등학교	7	42.9	14.3	0.0
서천여자정보고등학교	5	0.0	40.0	20.0
성환고등학교	25	36.0	16.0	4.0
아산스마트팩토리마이스터고등학교	43	46.5	18.6	14.0
연무대기계공업고등학교	27	48.1	44.4	0.0
예산예화여자고등학교	9	33.3	11.1	0.0
온양한울고등학교	23	43.5	17.4	13.0
장항공업고등학교	22	40.9	18.2	22.7
주산산업고등학교	13	23.1	15.4	7.7
천안공업고등학교	22	54.5	31.8	18.2
천안상업고등학교	163	39.3	14.1	12.9
천안여자상업고등학교	80	30.0	21.3	10.0
천안제일고등학교	6	33.3	0.0	0.0
청양고등학교	12	33.3	33.3	8.3
충남드론항공고등학교	1	100.0	0.0	100.0
충남인터넷고등학교	2	0.0	50.0	0.0
충남해양과학고등학교	20	65.0	10.0	5.0
태안여자고등학교	5	0.0	20.0	0.0
한국식품마이스터고등학교	17	82.4	29.4	11.8
합덕제철고등학교	3	66.7	0.0	66.7
홍성공업고등학교	3	100.0	0.0	33.3

구 분	사례수	평생교육원 (온라인교육 포함)	어학원	기타
<b>전 체</b>	<b>667</b>	<b>7.5</b>	<b>5.4</b>	<b>34.8</b>
강경상업고등학교	3	0.0	0.0	33.3
공주마이스터고등학교	7	28.6	0.0	14.3
공주정보고등학교	22	13.6	18.2	27.3
금산산업고등학교	19	5.3	10.5	26.3
금산하이텍고등학교	12	8.3	0.0	41.7
논산여자상업고등학교	19	15.8	0.0	52.6
당진정보고등학교	22	0.0	4.5	31.8
대천여자상업고등학교	11	9.1	0.0	54.5
병천고등학교	19	5.3	5.3	47.4
부여전자고등학교	4	25.0	0.0	25.0
부여정보고등학교	10	0.0	0.0	50.0
삽교고등학교	10	0.0	0.0	40.0
서산공업고등학교	1	0.0	0.0	0.0
서산중앙고등학교	7	0.0	0.0	42.9
서천여자정보고등학교	5	20.0	0.0	20.0
성환고등학교	25	0.0	4.0	56.0
아산스마트팩토리마이스터고등학교	43	16.3	4.7	39.5
연무대기계공업고등학교	27	0.0	3.7	7.4
예산예화여자고등학교	9	0.0	0.0	55.6
온양한울고등학교	23	4.3	8.7	21.7
장항공업고등학교	22	4.5	4.5	22.7
주산산업고등학교	13	0.0	0.0	61.5
천안공업고등학교	22	4.5	4.5	18.2
천안상업고등학교	163	11.0	4.9	36.8
천안여자상업고등학교	80	5.0	7.5	41.3
천안제일고등학교	6	0.0	16.7	66.7
청양고등학교	12	16.7	8.3	16.7
충남드론헌공고등학교	1	0.0	0.0	0.0
충남인터넷고등학교	2	0.0	0.0	50.0
충남해양과학고등학교	20	0.0	5.0	15.0
태안여자고등학교	5	0.0	20.0	60.0
한국식품마이스터고등학교	17	5.9	11.8	5.9
합덕제철고등학교	3	33.3	0.0	33.3
홍성공업고등학교	3	0.0	0.0	0.0

## 5) 직업 관련 교육 또는 훈련 프로그램 중 도움이 되었던 프로그램

|| 표 88 || 직업 관련 교육 또는 훈련 프로그램 중 도움이 되었던 프로그램 1순위

[단위: 학교 정기수업 외 직업 교육/훈련 수강 경험 있는 응답자 667명, %]

구 분	사례수	자격증 취득	대학입시 준비(대학 진학)	직무 및 업무 관련 교육	취업준비 교육
전 체	667	63.6	8.8	8.8	7.6
강경상업고등학교	3	100.0	0.0	0.0	0.0
공주마이스터고등학교	7	57.1	0.0	28.6	14.3
공주정보고등학교	22	68.2	4.5	0.0	9.1
금산상업고등학교	19	31.6	26.3	5.3	15.8
금산하이텍고등학교	12	83.3	8.3	0.0	0.0
논산여자상업고등학교	19	78.9	5.3	0.0	15.8
당진정보고등학교	22	59.1	9.1	4.5	13.6
대전여자상업고등학교	11	54.5	0.0	18.2	0.0
병천고등학교	19	68.4	5.3	5.3	5.3
부여전자고등학교	4	100.0	0.0	0.0	0.0
부여정보고등학교	10	80.0	20.0	0.0	0.0
삼교고등학교	10	80.0	0.0	0.0	0.0
서산공업고등학교	1	0.0	100.0	0.0	0.0
서산중앙고등학교	7	71.4	28.6	0.0	0.0
서천여자정보고등학교	5	60.0	0.0	0.0	20.0
성환고등학교	25	72.0	20.0	0.0	0.0
아산스마트팩토리 마이스터고등학교	43	37.2	2.3	34.9	18.6
연무대기계공업고등학교	27	81.5	3.7	3.7	7.4
예산예화여자고등학교	9	44.4	11.1	22.2	11.1
운양한울고등학교	23	100.0	0.0	0.0	0.0
장항공업고등학교	22	45.5	9.1	13.6	18.2
주산상업고등학교	13	46.2	15.4	15.4	0.0
천안공업고등학교	22	68.2	9.1	0.0	9.1
천안상업고등학교	163	62.6	9.2	11.7	4.3
천안여자상업고등학교	80	61.3	6.3	5.0	12.5
천안제일고등학교	6	33.3	33.3	16.7	0.0
청양고등학교	12	75.0	8.3	16.7	0.0
충남드론항공고등학교	1	100.0	0.0	0.0	0.0
충남인터넷고등학교	2	0.0	50.0	0.0	50.0
충남해양과학고등학교	20	75.0	0.0	5.0	5.0
태안여자고등학교	5	80.0	20.0	0.0	0.0
한국식품마이스터고등학교	17	58.8	17.6	11.8	5.9
합덕제철고등학교	3	100.0	0.0	0.0	0.0
홍성공업고등학교	3	66.7	33.3	0.0	0.0

구 분	사례수	기업 인턴십, 현장실습 등	창업 준비	공무원 임용 준비	기타
<b>전 체</b>	<b>667</b>	<b>3.1</b>	<b>2.8</b>	<b>2.8</b>	<b>2.2</b>
강경상업고등학교	3	0.0	0.0	0.0	0.0
공주마이스터고등학교	7	0.0	0.0	0.0	0.0
공주정보고등학교	22	4.5	0.0	13.6	0.0
금산산업고등학교	19	0.0	5.3	10.5	5.3
금산하이텍고등학교	12	0.0	8.3	0.0	0.0
논산여자상업고등학교	19	0.0	0.0	0.0	0.0
당진정보고등학교	22	0.0	9.1	4.5	0.0
대천여자상업고등학교	11	0.0	18.2	9.1	0.0
병천고등학교	19	5.3	0.0	0.0	10.5
부여전자고등학교	4	0.0	0.0	0.0	0.0
부여정보고등학교	10	0.0	0.0	0.0	0.0
삽교고등학교	10	0.0	10.0	10.0	0.0
서산공업고등학교	1	0.0	0.0	0.0	0.0
서산중앙고등학교	7	0.0	0.0	0.0	0.0
서천여자정보고등학교	5	0.0	0.0	20.0	0.0
성환고등학교	25	4.0	4.0	0.0	0.0
아산스마트팩토리 마이스터고등학교	43	0.0	0.0	0.0	7.0
연무대기계공업고등학교	27	3.7	0.0	0.0	0.0
예산예화여자고등학교	9	11.1	0.0	0.0	0.0
온양한울고등학교	23	0.0	0.0	0.0	0.0
장항공업고등학교	22	13.6	0.0	0.0	0.0
주산산업고등학교	13	7.7	7.7	7.7	0.0
천안공업고등학교	22	4.5	4.5	0.0	4.5
천안상업고등학교	163	4.9	1.8	2.5	3.1
천안여자상업고등학교	80	2.5	5.0	3.8	3.8
천안제일고등학교	6	0.0	16.7	0.0	0.0
청양고등학교	12	0.0	0.0	0.0	0.0
충남드론항공고등학교	1	0.0	0.0	0.0	0.0
충남인터넷고등학교	2	0.0	0.0	0.0	0.0
충남해양과학고등학교	20	0.0	5.0	10.0	0.0
태안여자고등학교	5	0.0	0.0	0.0	0.0
한국식품마이스터고등학교	17	5.9	0.0	0.0	0.0
합덕제철고등학교	3	0.0	0.0	0.0	0.0
홍성공업고등학교	3	0.0	0.0	0.0	0.0

|| 표 89 || 직업 관련 교육 또는 훈련 프로그램 중 도움이 되었던 프로그램 1+2순위

[단위: 학교 정기수업 외 직업 교육/훈련 수강 경험 있는 응답자 667명, %]

구 분	사례수	자격증 취득	취업준비 교육	직무 및 업무 관련 교육	대학입시 준비 (대학 진학)
전 체	667	82.2	34.2	29.1	24.0
강경상업고등학교	3	100.0	0.0	0.0	0.0
공주마이스터고등학교	7	57.1	0.0	28.6	14.3
공주정보고등학교	22	68.2	4.5	0.0	9.1
금산산업고등학교	19	31.6	26.3	5.3	15.8
금산하이텍고등학교	12	83.3	8.3	0.0	0.0
논산여자상업고등학교	19	78.9	5.3	0.0	15.8
당진정보고등학교	22	59.1	9.1	4.5	13.6
대천여자상업고등학교	11	54.5	0.0	18.2	0.0
병천고등학교	19	68.4	5.3	5.3	5.3
부여전자고등학교	4	100.0	0.0	0.0	0.0
부여정보고등학교	10	80.0	20.0	0.0	0.0
삼교고등학교	10	80.0	0.0	0.0	0.0
서산공업고등학교	1	0.0	100.0	0.0	0.0
서산중앙고등학교	7	71.4	28.6	0.0	0.0
서천여자정보고등학교	5	60.0	0.0	0.0	20.0
성환고등학교	25	72.0	20.0	0.0	0.0
아산스마트팩토리 마이스터고등학교	43	37.2	2.3	34.9	18.6
연무대기계공업고등학교	27	81.5	3.7	3.7	7.4
예산예화여자고등학교	9	44.4	11.1	22.2	11.1
온양한울고등학교	23	100.0	0.0	0.0	0.0
장항공업고등학교	22	45.5	9.1	13.6	18.2
주산산업고등학교	13	46.2	15.4	15.4	0.0
천안공업고등학교	22	68.2	9.1	0.0	9.1
천안상업고등학교	163	62.6	9.2	11.7	4.3
천안여자상업고등학교	80	61.3	6.3	5.0	12.5
천안제일고등학교	6	33.3	33.3	16.7	0.0
청양고등학교	12	75.0	8.3	16.7	0.0
충남드론항공고등학교	1	100.0	0.0	0.0	0.0
충남인터넷고등학교	2	0.0	50.0	0.0	50.0
충남해양과학고등학교	20	75.0	0.0	5.0	5.0
태안여자고등학교	5	80.0	20.0	0.0	0.0
한국식품마이스터고등학교	17	58.8	17.6	11.8	5.9
합덕제철고등학교	3	100.0	0.0	0.0	0.0
홍성공업고등학교	3	66.7	33.3	0.0	0.0

구 분	사례수	창업 준비	기업 인턴십, 현장실습 등	공무원 임용 준비	기타
<b>전 체</b>	<b>667</b>	<b>10.3</b>	<b>9.4</b>	<b>5.2</b>	<b>5.5</b>
강경상업고등학교	3	0.0	0.0	0.0	0.0
공주마이스터고등학교	7	0.0	0.0	0.0	0.0
공주정보고등학교	22	13.6	4.5	31.8	4.5
금산산업고등학교	19	21.1	5.3	10.5	5.3
금산하이텍고등학교	12	16.7	8.3	0.0	8.3
논산여자상업고등학교	19	5.3	0.0	0.0	0.0
당진정보고등학교	22	13.6	18.2	4.5	4.5
대천여자상업고등학교	11	45.5	0.0	9.1	0.0
병천고등학교	19	10.5	10.5	0.0	10.5
부여전자고등학교	4	0.0	0.0	0.0	25.0
부여정보고등학교	10	0.0	0.0	0.0	0.0
삽교고등학교	10	30.0	0.0	10.0	0.0
서산공업고등학교	1	0.0	0.0	0.0	0.0
서산중앙고등학교	7	0.0	14.3	0.0	0.0
서천여자정보고등학교	5	20.0	0.0	20.0	0.0
성환고등학교	25	4.0	8.0	4.0	0.0
아산스마트팩토리 마이스터고등학교	43	4.7	9.3	2.3	11.6
연무대기계공업고등학교	27	7.4	3.7	0.0	3.7
예산예화여자고등학교	9	0.0	22.2	0.0	0.0
온양한울고등학교	23	4.3	8.7	0.0	4.3
장항공업고등학교	22	9.1	27.3	4.5	0.0
주산산업고등학교	13	15.4	7.7	23.1	30.8
천안공업고등학교	22	9.1	9.1	9.1	4.5
천안상업고등학교	163	9.2	12.9	4.3	6.7
천안여자상업고등학교	80	10.0	5.0	3.8	5.0
천안제일고등학교	6	16.7	0.0	0.0	16.7
청양고등학교	12	33.3	8.3	0.0	0.0
충남드론항공고등학교	1	0.0	0.0	100.0	0.0
충남인터넷고등학교	2	0.0	0.0	0.0	0.0
충남해양과학고등학교	20	5.0	15.0	15.0	5.0
태안여자고등학교	5	40.0	0.0	0.0	0.0
한국식품마이스터고등학교	17	11.8	17.6	0.0	0.0
합덕제철고등학교	3	0.0	33.3	0.0	33.3
홍성공업고등학교	3	0.0	0.0	0.0	0.0

## 나. 향후 직업 관련 교육/훈련 수강 계획(학교 수업 및 현재 훈련 제외)

### 1) 향후 직업 관련 교육 및 훈련 수강 계획 여부

|| 표 90 || 향후 직업 관련 교육 및 훈련 수강 계획 여부

[단위: 전체 응답자 1,175명, %]

구 분	사례수	계획 있음	계획 없음
전 체	1,175	70.0	30.0
강경상업고등학교	3	66.7	33.3
공주마이스터고등학교	19	84.2	15.8
공주정보고등학교	32	68.8	31.3
금산산업고등학교	39	64.1	35.9
금산하이텍고등학교	22	59.1	40.9
논산여자상업고등학교	30	70.0	30.0
당진정보고등학교	44	63.6	36.4
대천여자상업고등학교	37	70.3	29.7
병천고등학교	37	81.1	18.9
부여전자고등학교	7	57.1	42.9
부여정보고등학교	24	83.3	16.7
삼교고등학교	13	53.8	46.2
서산공업고등학교	2	100.0	0.0
서산중앙고등학교	10	80.0	20.0
서천여자정보고등학교	7	71.4	28.6
성환고등학교	51	56.9	43.1
아산스마트팩토리마이스터고등학교	63	82.5	17.5
연무대기계공업고등학교	43	55.8	44.2
예산예화여자고등학교	14	64.3	35.7
온양한울고등학교	35	82.9	17.1
장항공업고등학교	29	48.3	51.7
주산산업고등학교	26	73.1	26.9
천안공업고등학교	57	66.7	33.3
천안상업고등학교	277	68.6	31.4
천안여자상업고등학교	136	72.1	27.9
천안제일고등학교	11	100.0	0.0
청양고등학교	20	65.0	35.0
충남드론항공고등학교	1	100.0	0.0
충남인터넷고등학교	9	66.7	33.3
충남해양과학고등학교	33	75.8	24.2
태안여자고등학교	6	100.0	0.0
한국K-POP고등학교	2	50.0	50.0
한국식품마이스터고등학교	28	82.1	17.9
합덕제철고등학교	4	100.0	0.0
홍성공업고등학교	3	66.7	33.3
기타	1	0.0	100.0



## 2) 향후 직업 관련 교육 및 훈련 수강 시 희망 분야

|| 표 91 || 학교 정기수업 외 직업 관련 교육 또는 훈련 수강 분야 (중복응답)

[단위: 향후 직업 관련 교육/훈련 수강 계획 있는 응답자 823명, %]

구 분	사례수	컴퓨터	문화·예술	경영·사무	식품	전기	서비스	기계	판매·영업
전 체	823	24.3	17.9	16.2	14.8	13.9	13.7	13.5	10.3
강경상업고등학교	2	0.0	0.0	0.0	50.0	0.0	50.0	0.0	0.0
공주마이스터고등학교	16	6.3	6.3	6.3	0.0	75.0	0.0	18.8	0.0
공주정보고등학교	22	27.3	4.5	31.8	4.5	9.1	18.2	9.1	13.6
금산산업고등학교	25	32.0	12.0	12.0	16.0	20.0	16.0	20.0	8.0
금산하이텍고등학교	13	23.1	15.4	0.0	23.1	30.8	7.7	30.8	0.0
논산여자상업고등학교	21	9.5	19.0	33.3	23.8	0.0	23.8	0.0	38.1
당진정보고등학교	28	28.6	17.9	35.7	10.7	3.6	14.3	10.7	10.7
대천여자상업고등학교	26	23.1	23.1	38.5	19.2	3.8	26.9	7.7	23.1
병천고등학교	30	3.3	40.0	3.3	26.7	3.3	40.0	0.0	13.3
부여전자고등학교	4	0.0	0.0	0.0	25.0	25.0	0.0	0.0	0.0
부여정보고등학교	20	25.0	25.0	15.0	10.0	0.0	10.0	0.0	15.0
삼교고등학교	7	28.6	28.6	14.3	14.3	14.3	14.3	0.0	0.0
서산공업고등학교	2	50.0	50.0	0.0	50.0	50.0	0.0	50.0	0.0
서산중앙고등학교	8	0.0	12.5	0.0	0.0	12.5	0.0	25.0	12.5
서천여자정보고등학교	5	0.0	20.0	40.0	0.0	0.0	0.0	0.0	0.0

성환고등학교	29	6.9	20.7	6.9	13.8	3.4	20.7	0.0	3.4
아산스마트팩토리 마이스터고등학교	52	53.8	7.7	5.8	3.8	63.5	9.6	59.6	5.8
연무대기계공업고등학교	24	37.5	0.0	4.2	8.3	41.7	4.2	62.5	8.3
예산예화여자고등학교	9	0.0	66.7	11.1	44.4	0.0	33.3	0.0	22.2
온양한울고등학교	29	51.7	17.2	24.1	13.8	0.0	17.2	6.9	27.6
장항공업고등학교	14	35.7	14.3	0.0	7.1	28.6	0.0	35.7	0.0
주산산업고등학교	19	5.3	21.1	5.3	26.3	5.3	10.5	15.8	10.5
천안공업고등학교	38	39.5	2.6	7.9	10.5	39.5	10.5	23.7	2.6
천안상업고등학교	190	27.4	24.7	17.4	7.4	4.7	8.4	7.4	9.5
천안여자상업고등학교	98	25.5	21.4	32.7	11.2	3.1	20.4	3.1	10.2
천안제일고등학교	11	9.1	18.2	0.0	18.2	18.2	18.2	0.0	9.1
청양고등학교	13	0.0	7.7	0.0	92.3	0.0	0.0	0.0	7.7
충남드론항공고등학교	1	0.0	0.0	0.0	0.0	0.0	100.0	0.0	0.0
충남인터넷고등학교	6	33.3	16.7	0.0	0.0	0.0	16.7	16.7	16.7
충남해양과학고등학교	25	0.0	0.0	0.0	8.0	16.0	4.0	12.0	4.0
태안여자고등학교	6	16.7	33.3	33.3	50.0	0.0	33.3	0.0	50.0
한국K-POP고등학교	1	0.0	100.0	0.0	0.0	0.0	0.0	0.0	0.0
한국식품마이스터고등학교	23	4.3	0.0	13.0	73.9	4.3	13.0	0.0	4.3
합덕제철고등학교	4	0.0	0.0	0.0	0.0	25.0	0.0	50.0	0.0
홍성공업고등학교	2	0.0	0.0	0.0	0.0	0.0	0.0	50.0	0.0

# 학교별 조사 결과 **부록**

충남지역 직업계고 취업선호도 조사

구 분	사례수	전자	금융·보험	보건·의료	운전	농·림·어업	교육·법률·사회복지	인쇄·출판·디자인	어학
전 체	823	10.2	10.0	9.8	7.9	6.9	6.1	5.6	5.2
강경상업고등학교	2	0.0	50.0	0.0	0.0	0.0	50.0	0.0	0.0
공주마이스터고등학교	16	50.0	0.0	0.0	0.0	0.0	0.0	6.3	0.0
공주정보고등학교	22	4.5	13.6	18.2	13.6	0.0	9.1	4.5	4.5
금산산업고등학교	25	16.0	0.0	8.0	12.0	12.0	8.0	8.0	4.0
금산하이텍고등학교	13	7.7	7.7	0.0	7.7	0.0	0.0	7.7	0.0
논산여자상업고등학교	21	0.0	9.5	19.0	4.8	0.0	23.8	9.5	4.8
당진정보고등학교	28	7.1	21.4	25.0	10.7	0.0	14.3	10.7	0.0
대천여자상업고등학교	26	3.8	11.5	19.2	19.2	3.8	19.2	15.4	0.0
병천고등학교	30	0.0	3.3	0.0	6.7	0.0	0.0	0.0	10.0
부여전자고등학교	4	100.0	0.0	0.0	0.0	0.0	0.0	0.0	0.0
부여정보고등학교	20	0.0	30.0	10.0	15.0	10.0	5.0	5.0	5.0
삽교고등학교	7	0.0	0.0	0.0	0.0	0.0	0.0	14.3	0.0
서산공업고등학교	2	0.0	0.0	0.0	100.0	0.0	0.0	0.0	0.0
서산중앙고등학교	8	0.0	0.0	12.5	0.0	25.0	0.0	0.0	0.0
서천여자정보고등학교	5	0.0	40.0	0.0	0.0	0.0	40.0	0.0	0.0
성환고등학교	29	0.0	3.4	58.6	3.4	0.0	3.4	0.0	20.7

아산스마트팩토리 마이스터고등학교	52	59.6	3.8	1.9	7.7	5.8	1.9	3.8	5.8
연무대기계공업고등학교	24	20.8	0.0	0.0	12.5	0.0	0.0	0.0	4.2
예산예화여자고등학교	9	0.0	11.1	22.2	11.1	0.0	11.1	0.0	11.1
온양한울고등학교	29	0.0	27.6	13.8	3.4	0.0	0.0	13.8	3.4
장항공업고등학교	14	14.3	0.0	0.0	7.1	0.0	0.0	0.0	0.0
주산산업고등학교	19	0.0	0.0	0.0	15.8	21.1	5.3	0.0	5.3
천안공업고등학교	38	28.9	0.0	2.6	7.9	2.6	5.3	2.6	2.6
천안상업고등학교	190	5.8	8.4	6.8	8.9	3.7	5.3	7.4	4.2
천안여자상업고등학교	98	1.0	25.5	9.2	3.1	6.1	9.2	9.2	8.2
천안제일고등학교	11	0.0	9.1	27.3	9.1	27.3	0.0	0.0	9.1
청양고등학교	13	0.0	0.0	0.0	0.0	46.2	0.0	0.0	0.0
충남드론항공고등학교	1	0.0	0.0	0.0	0.0	0.0	0.0	0.0	0.0
충남인터넷고등학교	6	0.0	16.7	33.3	0.0	0.0	16.7	0.0	16.7
충남해양과학고등학교	25	0.0	0.0	4.0	12.0	60.0	4.0	0.0	4.0
태안여자고등학교	6	0.0	16.7	16.7	0.0	0.0	16.7	0.0	16.7
한국K-POP고등학교	1	0.0	0.0	0.0	0.0	0.0	0.0	0.0	0.0
한국식품마이스터고등학교	23	0.0	4.3	8.7	4.3	17.4	0.0	0.0	8.7
합덕제철고등학교	4	50.0	0.0	0.0	0.0	0.0	0.0	0.0	0.0
홍성공업고등학교	2	0.0	0.0	0.0	0.0	0.0	0.0	0.0	0.0

구 분	사례수	건설	화학	금속·비금속	목재·펠프·가구공예	섬유·의복	환경·비파괴·안전	계층별 교육	기타
전 체	823	5.1	4.1	3.8	3.0	2.2	2.2	0.2	9.1
강경상업고등학교	2	0.0	0.0	0.0	0.0	0.0	0.0	0.0	0.0
공주마이스터고등학교	16	0.0	0.0	0.0	0.0	0.0	0.0	0.0	12.5
공주정보고등학교	22	9.1	13.6	4.5	4.5	0.0	4.5	0.0	0.0
금산산업고등학교	25	12.0	8.0	4.0	0.0	4.0	4.0	0.0	8.0
금산하이텍고등학교	13	7.7	7.7	0.0	7.7	0.0	0.0	0.0	23.1
논산여자상업고등학교	21	0.0	0.0	0.0	9.5	0.0	9.5	0.0	4.8
당진정보고등학교	28	3.6	3.6	7.1	7.1	3.6	7.1	0.0	17.9
대천여자상업고등학교	26	7.7	0.0	0.0	11.5	0.0	0.0	0.0	3.8
병천고등학교	30	0.0	0.0	0.0	3.3	3.3	0.0	0.0	6.7
부여전자고등학교	4	25.0	0.0	0.0	0.0	25.0	0.0	0.0	0.0
부여정보고등학교	20	5.0	5.0	0.0	0.0	10.0	5.0	0.0	10.0
삼교고등학교	7	0.0	0.0	14.3	14.3	0.0	0.0	0.0	28.6
서산공업고등학교	2	0.0	50.0	0.0	0.0	0.0	0.0	0.0	0.0
서산중앙고등학교	8	25.0	0.0	0.0	0.0	0.0	0.0	0.0	12.5
서천여자정보고등학교	5	0.0	0.0	0.0	0.0	20.0	0.0	0.0	0.0
성환고등학교	29	0.0	0.0	0.0	0.0	0.0	0.0	0.0	10.3

아산스마트팩토리 마이스터고등학교	52	1.9	3.8	15.4	1.9	0.0	1.9	0.0	5.8
연무대기계공업고등학교	24	25.0	8.3	33.3	0.0	0.0	0.0	0.0	12.5
예산예화여자고등학교	9	0.0	0.0	0.0	11.1	0.0	0.0	0.0	11.1
온양한울고등학교	29	6.9	0.0	0.0	3.4	0.0	0.0	0.0	6.9
장항공업고등학교	14	7.1	0.0	14.3	7.1	0.0	0.0	0.0	7.1
주산산업고등학교	19	21.1	0.0	0.0	5.3	0.0	5.3	0.0	0.0
천안공업고등학교	38	7.9	10.5	2.6	0.0	0.0	5.3	0.0	5.3
천안상업고등학교	190	4.2	1.1	3.2	1.6	4.7	2.1	0.5	11.1
천안여자상업고등학교	98	3.1	2.0	0.0	5.1	1.0	2.0	1.0	9.2
천안제일고등학교	11	0.0	9.1	0.0	0.0	0.0	0.0	0.0	27.3
청양고등학교	13	0.0	0.0	0.0	0.0	0.0	7.7	0.0	0.0
충남드론항공고등학교	1	0.0	0.0	0.0	0.0	0.0	0.0	0.0	0.0
충남인터넷고등학교	6	16.7	0.0	0.0	16.7	0.0	0.0	0.0	0.0
충남해양과학고등학교	25	0.0	0.0	0.0	0.0	0.0	0.0	0.0	8.0
태안여자고등학교	6	0.0	16.7	0.0	0.0	0.0	0.0	0.0	16.7
한국K-POP고등학교	1	0.0	0.0	0.0	0.0	0.0	0.0	0.0	0.0
한국식품마이스터고등학교	23	0.0	47.8	0.0	0.0	4.3	0.0	0.0	4.3
합덕제철고등학교	4	0.0	0.0	25.0	0.0	0.0	0.0	0.0	25.0
홍성공업고등학교	2	0.0	0.0	0.0	0.0	0.0	0.0	0.0	50.0

### 3) 향후 직업 관련 교육 및 훈련 수강 목적

|| 표 92 || 향후 직업 관련 교육 및 훈련 수강 목적 1순위

[단위: 향후 직업 관련 교육/훈련 수강 계획 있는 응답자 823명, %]

구 분	사례수	취업을 위해	업무에 필요할 것 같아서	대학 진학을 위해	자격증 취득을 위해	자기 계발을 위해	창업 을 위해	기타
전 체	823	42.3	19.7	14.2	10.0	7.8	5.3	0.7
강경상업고등학교	2	50.0	50.0	0.0	0.0	0.0	0.0	0.0
공주마이스터고등학교	16	62.5	25.0	0.0	0.0	12.5	0.0	0.0
공주정보고등학교	22	31.8	27.3	18.2	18.2	0.0	4.5	0.0
금산산업고등학교	25	48.0	4.0	20.0	4.0	12.0	8.0	4.0
금산하이텍고등학교	13	46.2	30.8	15.4	7.7	0.0	0.0	0.0
논산여자상업고등학교	21	38.1	9.5	19.0	9.5	14.3	9.5	0.0
당진정보고등학교	28	25.0	28.6	28.6	7.1	3.6	3.6	3.6
대천여자상업고등학교	26	23.1	19.2	26.9	7.7	19.2	3.8	0.0
병천고등학교	30	46.7	6.7	3.3	16.7	23.3	3.3	0.0
부여전자고등학교	4	50.0	25.0	25.0	0.0	0.0	0.0	0.0
부여정보고등학교	20	35.0	25.0	10.0	15.0	10.0	5.0	0.0
삽교고등학교	7	28.6	28.6	0.0	14.3	0.0	14.3	14.3
서산공업고등학교	2	0.0	50.0	0.0	0.0	50.0	0.0	0.0
서산중앙고등학교	8	12.5	25.0	25.0	0.0	25.0	0.0	12.5
서천여자정보고등학교	5	20.0	20.0	60.0	0.0	0.0	0.0	0.0

성환고등학교	29	10.3	10.3	48.3	24.1	6.9	0.0	0.0
아산스마트팩토리 마이스터고등학교	52	61.5	25.0	1.9	0.0	7.7	3.8	0.0
연무대기계공업고등학교	24	50.0	16.7	4.2	12.5	12.5	4.2	0.0
예산예화여자고등학교	9	11.1	0.0	44.4	11.1	33.3	0.0	0.0
온양한울고등학교	29	41.4	24.1	3.4	10.3	13.8	6.9	0.0
장항공업고등학교	14	57.1	21.4	14.3	7.1	0.0	0.0	0.0
주산산업고등학교	19	42.1	5.3	10.5	15.8	10.5	15.8	0.0
천안공업고등학교	38	36.8	18.4	5.3	28.9	7.9	2.6	0.0
천안상업고등학교	190	42.1	24.7	13.7	9.5	3.7	5.3	1.1
천안여자상업고등학교	98	49.0	19.4	11.2	6.1	7.1	7.1	0.0
천안제일고등학교	11	36.4	9.1	18.2	18.2	18.2	0.0	0.0
청양고등학교	13	23.1	15.4	23.1	7.7	0.0	30.8	0.0
충남드론항공고등학교	1	0.0	0.0	100.0	0.0	0.0	0.0	0.0
충남인터넷고등학교	6	16.7	16.7	66.7	0.0	0.0	0.0	0.0
충남해양과학고등학교	25	56.0	28.0	4.0	8.0	0.0	4.0	0.0
태안여자고등학교	6	33.3	0.0	16.7	33.3	0.0	16.7	0.0
한국K-POP고등학교	1	0.0	0.0	100.0	0.0	0.0	0.0	0.0
한국식품마이스터고등학교	23	73.9	4.3	4.3	4.3	4.3	8.7	0.0
합덕제철고등학교	4	75.0	25.0	0.0	0.0	0.0	0.0	0.0
홍성공업고등학교	2	100.0	0.0	0.0	0.0	0.0	0.0	0.0



|| 표 93 || 향후 직업 관련 교육 및 훈련 수강 목적 1+2순위

[단위: 향후 직업 관련 교육/훈련 수강 계획 있는 응답자 823명, %]

구 분	사례수	취업을 위해	업무에 필요할 것 같아서	자격증 취득을 위해	자기 계발을 위해	대학 진학을 위해	창업 을 위해	기타
전 체	823	67.1	35.7	34.6	27.0	23.2	10.7	1.7
강경상업고등학교	2	50.0	50.0	50.0	0.0	50.0	0.0	0.0
공주마이스터고등학교	16	81.3	50.0	37.5	25.0	0.0	0.0	6.3
공주정보고등학교	22	63.6	45.5	45.5	13.6	22.7	4.5	4.5
금산산업고등학교	25	52.0	16.0	36.0	48.0	32.0	8.0	8.0
금산하이텍고등학교	13	76.9	38.5	38.5	30.8	15.4	0.0	0.0
논산여자상업고등학교	21	61.9	19.0	47.6	28.6	23.8	19.0	0.0
당진정보고등학교	28	53.6	39.3	32.1	28.6	39.3	3.6	3.6
대천여자상업고등학교	26	57.7	34.6	15.4	50.0	34.6	7.7	0.0
병천고등학교	30	66.7	30.0	30.0	46.7	6.7	20.0	0.0
부여전자고등학교	4	75.0	25.0	25.0	50.0	25.0	0.0	0.0
부여정보고등학교	20	55.0	35.0	45.0	30.0	30.0	5.0	0.0
삼교고등학교	7	85.7	42.9	28.6	14.3	0.0	14.3	14.3
서산공업고등학교	2	50.0	50.0	0.0	100.0	0.0	0.0	0.0
서산중앙고등학교	8	87.5	37.5	0.0	37.5	25.0	0.0	12.5
서천여자정보고등학교	5	60.0	20.0	0.0	40.0	80.0	0.0	0.0
성환고등학교	29	44.8	17.2	44.8	31.0	62.1	0.0	0.0

아산스마트팩토리 마이스터고등학교	52	86.5	51.9	17.3	30.8	1.9	9.6	1.9
연무대기계공업고등학교	24	79.2	29.2	54.2	29.2	4.2	4.2	0.0
예산예화여자고등학교	9	44.4	11.1	22.2	66.7	55.6	0.0	0.0
온양한울고등학교	29	72.4	48.3	24.1	34.5	10.3	6.9	3.4
장항공업고등학교	14	78.6	21.4	57.1	14.3	21.4	7.1	0.0
주산산업고등학교	19	63.2	10.5	36.8	31.6	31.6	15.8	10.5
천안공업고등학교	38	65.8	28.9	55.3	26.3	15.8	7.9	0.0
천안상업고등학교	190	64.7	37.9	33.2	20.5	27.9	14.2	1.6
천안여자상업고등학교	98	70.4	42.9	33.7	23.5	18.4	11.2	0.0
천안제일고등학교	11	54.5	9.1	63.6	27.3	27.3	18.2	0.0
청양고등학교	13	46.2	38.5	23.1	7.7	38.5	46.2	0.0
충남드론항공고등학교	1	0.0	0.0	0.0	100.0	100.0	0.0	0.0
충남인터넷고등학교	6	33.3	50.0	33.3	16.7	66.7	0.0	0.0
충남해양과학고등학교	25	84.0	44.0	40.0	12.0	4.0	16.0	0.0
태안여자고등학교	6	66.7	0.0	50.0	0.0	50.0	33.3	0.0
한국K-POP고등학교	1	0.0	100.0	0.0	0.0	100.0	0.0	0.0
한국식품마이스터고등학교	23	91.3	47.8	21.7	17.4	8.7	13.0	0.0
합덕제철고등학교	4	75.0	25.0	75.0	25.0	0.0	0.0	0.0
홍성공업고등학교	2	100.0	0.0	50.0	0.0	50.0	0.0	0.0

# 부록

## 설문지





조사표 ID

## 충남지역 직업계고 취업선호도 조사

안녕하십니까?

충남지역인적자원개발위원회(설치기관: 충남일자리경제진흥원)는 고용노동부, 충청남도과 함께 충남지역·산업 생태계에 맞는 인력양성사업을 지원하고, 지역과 산업에 알맞은 정책을 제언하는 기관입니다.

충남지역 직업계고 재학생(2학년)을 대상으로 취업선호도와 지역내 기업 인식 성향을 파악하여 직업계고 맞춤형 취업지원 및 직업훈련 정책수립의 기초자료를 마련하고자 「충남지역 직업계고 취업선호도 조사」를 실시하고 있습니다.

본 조사는 무기명으로 진행되며, 통계법 제33조(비밀의 보호)에 의거 설문지에는 응답자와 관련한 어떠한 내용도 기록되지 않습니다.

모든 문항에 성실히 응답해 주신 분들께는 추첨을 통해 소정의 기프티콘을 드립니다. 감사합니다.

- 주관: 충남지역인적자원개발위원회(이메일: haeng@cepa.or.kr)
- 조사대행: (주)아테나컴퍼니(이메일: skkang@athenacompany.co.kr)

### I. 응답자 인적사항

성별	① 남성      ② 여성	학교	(선택)	학과명	
현재 거주지	① 충남 ② 충남 외	세부 거주지	(시·군)	(구)	
학교구분	① 특성화고등학교      ② 마이스터고등학교 ③ 일반고(특성화계열학과 설치 고등학교)				
전공계열	① 농업계    ② 해양계    ③ 공업계    ④ 상업계    ⑤ 가사계    ⑥ 문화예술계    ⑦ 모름				
학과선택 이유 (중 복가능)	① 적성에 맞아서      ② 취업에 더 유리할 것 같아서    ③ 대학 진학에 더 유리할 것 같아서 ④ 부모님이나 선생님의 권유로    ⑤ 학교 성적에 맞아서      ⑥ 가정형편 때문에 ⑦ 기타( )				
연락처 (휴대 폰)	* 조사를 성실히 완료하신분께 기프티콘을 보내드릴 용도로 쓰입니다.				

## II. 진로계획

1. 귀하께서는 졸업 후 진로를 어떻게 계획하고 계십니까?

- ① 취업      ☞ **문2로**  
② 대학 진학      ☞ **문1-1**  
③ 유학      ④ 군대      ⑤ 기타(      )      ☞ **문1-3로**

1-1. (② **응답자만**) 귀하의 고등학교 지역이 어디입니까?      ☞ **응답 후 문1-2로**

- |       |       |       |       |
|-------|-------|-------|-------|
| ① 천안시 | ② 아산시 | ③ 당진시 | ④ 예산군 |
| ⑤ 홍성군 | ⑥ 보령시 | ⑦ 서천군 | ⑧ 부여군 |
| ⑨ 청양군 | ⑩ 논산시 | ⑪ 공주시 | ⑫ 계룡시 |
| ⑬ 금산군 | ⑭ 서산시 | ⑮ 태안군 |       |

1-2. 어느 지역으로 대학교 진학을 희망하십니까?      ☞ **응답 후 문1-3로**

- |           |         |         |           |
|-----------|---------|---------|-----------|
| ① 서울특별시   | ② 부산광역시 | ③ 대구광역시 | ④ 인천광역시   |
| ⑤ 광주광역시   | ⑥ 대전광역시 | ⑦ 울산광역시 | ⑧ 세종특별자치시 |
| ⑨ 경기도     | ⑩ 강원도   | ⑪ 충청북도  | ⑫ 충청남도    |
| ⑬ 전라북도    | ⑭ 전라남도  | ⑮ 경상북도  | ⑯ 경상남도    |
| ⑰ 제주특별자치도 |         |         |           |

1-3. (②~⑤ **응답자만**) 1번문항에 해당 응답을 선택한 이유는 무엇입니까?      ☞ **응답 후 문15로**

- ① 기업 채용 감소      ② 고졸-대졸 임금 차이      ③ 고졸에 대한 사회적 인식  
④ 현장실습 불만족      ⑤ 대학 진학이 쉬워짐      ⑥ 국방의 의무  
⑦ 기타 (      )

2. 본인은 현재 대략적인 **취업목표**를 결정하셨습니까?

### [용어설명]

취업목표 : 희망한 미래의 일자리 또는 직업, 단순히 희망에 그친 것이 아니라  
그 목표에 대한 정보탐색 이상 수준의 최소한 노력을 한 경우가 포함

- ① 결정  
② 미결정      ☞ 현재 취업계획이 없는 경우, 취업을 가정하고 응답해주시면 됩니다.

3. 귀하의 직업흥미군은 어떤 것입니까? ▶ 1순위(     ), 2순위(     ), 3순위(     )

- |            |            |
|------------|------------|
| ① 자연과학     | ② AI·소프트웨어 |
| ③ 공학       | ④ 법률·행정    |
| ⑤ 복지       | ⑥ 교육       |
| ⑦ 예술·미디어   | ⑧ 스포츠      |
| ⑨ 마케팅      | ⑩ 금융·경영    |
| ⑪ 여가·관광    | ⑫ 보건의료     |
| ⑬ 농생명      | ⑭ 환경       |
| ⑮ 제조       | ⑯ 물류·운송·유통 |
| ⑰ 설계·건축·토목 |            |

4. 귀하의 향후 희망하는 업종/ 직종은 어떤 것입니까?

명확한 직종이 없다면, 어떤 종류의 업무를 수행하는 것을 희망하십니까?

작성 예시)

구분	1순위	2순위
업종(산업명)	농업	제조업
직종(직업명)	농부	자동차 정비원

구분	1순위	2순위
업종(산업명)	※ KSIC code 표 첨부	※ KSIC code 표 첨부
직종(직업명)	※ Keco code 표 첨부	※ Keco code 표 첨부

5. 귀하가 희망하는 직종(직업명)은 귀하의 학과와 어느 정도 일치하십니까?

전혀 일치하지 않음	매우 일치함
①-----②-----③-----④-----⑤-----⑥-----⑦-----⑧-----⑨-----⑩	

6. 취업에 필요한 역량(능력) 대비 귀하의 취업역량(능력)은 어느 정도라고 생각하십니까?

매우 부족함	매우 충분함
①-----②-----③-----④-----⑤-----⑥-----⑦-----⑧-----⑨-----⑩	

### III. 취업 성향

7. 귀하께서는 취업을 위해 가장 중점적으로 준비한 부분은 무엇이었습니까? (     ,     ) (2가지)

- |                     |                                  |                    |
|---------------------|----------------------------------|--------------------|
| ① 성적관리              | ② 자격증 취득                         | ③ 인턴, 현장실습 등 직무 경험 |
| ④ 어학연수 및 유학         | ⑤ 학교가 아닌 외부 훈련기관 교육 수강(내일배움카드 등) |                    |
| ⑥ 기타(             ) |                                  |                    |

8. 귀하는 취업을 준비하면서 가장 어려움을 느끼는 부분은 무엇입니까? ( , ) (2가지)

- |                  |                       |
|------------------|-----------------------|
| ① 취업 정보 부족       | ② 직무 및 직업에 대한 자료 부족   |
| ③ 충남이라는 지역적 한계   | ④ 취업 준비에 발생하는 비용 및 시간 |
| ⑤ 학교에서 가르쳐 주지 않음 | ⑥ 기타( )               |

9. 귀하는 회사를 선택할 때 어떤 부분을 가장 중요하게 고려하십니까? ( , , ) (3가지)

- |               |              |              |
|---------------|--------------|--------------|
| ① 연봉 등 임금     | ② 근로시간(업무시간) | ③ 자신의 적성, 흥미 |
| ④ 전공분야와의 연관성  | ⑤ 직업의 미래 전망  | ⑥ 회사 규모      |
| ⑦ 직장 소재지(주소)  | ⑧ 직장 분위기     | ⑨ 직장(고용) 안정성 |
| ⑩ 복리후생(회사 복지) | ⑪ 향후 진로 및 경력 |              |

10. 취업목표로 다음 중 어떤 유형의 회사에 취업하기를 원하십니까? (중복가능)

- |                       |                       |
|-----------------------|-----------------------|
| ① 국내 대기업              | ② 국내 중견기업             |
| ③ 국내 중소기업             | ④ 외국계 기업              |
| ⑤ 정부기관(공무원, 군인)       | ⑥ 공공기관(공사, 공단, 준정부기관) |
| ⑦ 개인사업(창업, 가족사업 참여 등) | ⑧ 구체적으로 정하지 않았음       |

10-1. 10번문항 응답한 유형의 회사에 취업을 희망한 주된 이유는 무엇입니까? ( , ) (2가지)

- |                       |                          |
|-----------------------|--------------------------|
| ① 급여(보수)가 많을 것 같아서    | ② 근무환경 및 복리후생(회사복지)이 좋아서 |
| ③ 고용이 안정적인 것 같아서      | ④ 전공분야와 관련성이 있어서         |
| ⑤ 장래성과 발전 가능성이 있어서    | ⑥ 흥미와 적성이 맞아서            |
| ⑦ 현재 나의 학력 및 현실을 고려해서 | ⑧ 기타( )                  |

11. 취업 시 희망하는 연봉 수준(세전 월급)은 얼마입니까?

- |   |   |
|---|---|
| ① 2,500만원 미만(월급 약 200만원)                                | ② 2,500만원 이상 ~ 2,700만원 미만<br>(월급 약 200만원 이상 ~ 220만원 미만) |
| ③ 2,700만원 이상 ~ 3,000만원 미만<br>(월급 약 220만원 이상 ~ 250만원 미만) | ④ 3,000만원 이상 ~ 3,500만원 미만<br>(월급 약 250만원 이상 ~ 280만원 미만) |
| ⑤ 3,500만원 이상 ~ 4,000만원 미만<br>(월급 약 280만원 이상 ~ 300만원 미만) | ⑥ 4,000만원 이상 ~ 5,000만원 이상<br>(월급 약 300만원 이상 ~ 400만원 이상) |
| ⑦ 기타 ( 만원)  |   |



11-1. 귀하께서 희망하는 연봉 수준을 정하신 가장 큰 이유는 무엇입니까?

- |                       |                                 |
|-----------------------|---------------------------------|
| ① 최소한의 생활비 충당         | ② 미래 준비자금 마련                    |
| ③ 준비한 시간과 노력에 대한 보상   | ④ 업계 평균 수준                      |
| ⑤ 이 연봉 수준이면 적절할 것 같아서 | ⑥ 이 연봉 수준이면 취업할 수 있을 것 같아서      |
| ⑦ 부모님이나 선생님이 알려줘서     | ⑧ 기타 (                      만원) |

#### IV. 충남지역 기업에 대한 인지도 및 취업 선호도

12. 귀하는 충남에 소재한 기업에 대하여 어느 정도 알고 계십니까?

- |              |             |              |             |
|--------------|-------------|--------------|-------------|
| ① 매우 잘 알고 있다 | ☞ 문 12-1번으로 | ② 알고 있는 편    | ☞ 문 12-1번으로 |
| ③ 모르는 편      | ☞ 문 13번으로   | ④ 전혀 모르는 편이다 | ☞ 문 13번으로   |

12-1. 충남 기업의 수준은 어느 정도라고 보십니까?

구 분	매우 미흡	미흡	보통	우수	매우 우수
가. 연봉 수준	①	②	③	④	⑤
나. 근로조건(근로시간, 복리후생(회사복지) 등)	①	②	③	④	⑤
다. 근무환경(회사 위치 등)	①	②	③	④	⑤
라. 회사 인지도	①	②	③	④	⑤
마. 개인 성장 가능성	①	②	③	④	⑤

13. 귀하께서는 취업 시 어떤 지역을 선호하십니까? ▶ 1순위(    ), 2순위(    ), 3순위(    )

- |                            |                   |
|----------------------------|-------------------|
| ① 충청남도 ☞ <b>응답 후 13-1로</b> | ② 충청북도            |
| ③ 대전                       | ④ 세종              |
| ⑤ 경기/인천(수도권)               | ⑥ 서울              |
| ⑦ 기타(전라도, 경상도, 강원도, 제주)    | ⑧ 어디든 상관없음(해외 포함) |

※ 충청남도 1~3순위 안에 들 경우에는 13-1로 이동 / 이외 13-3로 이동



## V. 직업과 관련된 교육 및 훈련

15. 귀하는 학교에서 받는 정기수업 외에 직업과 관련된 교육 또는 훈련을 받으신 경험이 있습니까?

[용어설명]

직업과 관련된 교육 또는 훈련

1) 취업(취업맞춤반, 도제학교, 연계학교 등) 준비를 위한 교육 및 훈련

2) 학원수강, 직업훈련학교수강, 온라인강좌 등 직업능력개발을 위한 것이라면 **모두** 포함됨

① 예 (☞ 문 15-1번으로)

② 아니오 (☞ 문 16번으로)

15-1. 받으신 교육 또는 훈련은 다음 중 어느 분야에 해당합니까?

(잘 모를 경우 기타에 작성) (복수응답 가능)

- |          |             |               |
|----------|-------------|---------------|
| ① 농·림·어업 | ② 식품        | ③ 섬유·의복       |
| ④ 화학     | ⑤ 금속·비금속    | ⑥ 기계          |
| ⑦ 건설     | ⑧ 전기        | ⑨ 전자          |
| ⑩ 컴퓨터    | ⑪ 인쇄·출판·디자인 | ⑫ 목재·펄프·가구 공예 |
| ⑬ 서비스    | ⑭ 경영·사무     | ⑮ 금융·보험       |
| ⑯ 보건·의료  | ⑰ 환경·비파괴·안전 | ⑱ 교육·법률·사회복지  |
| ⑲ 판매·영업  | ⑳ 운전        | ㉑ 계층별교육       |
| ㉒ 어학     | ㉓ 문화·예술     | ㉔ 기타 ( )      |

15-2. 어떤 교육 또는 훈련을 받으셨습니까? 아래에서 선택해 주세요(복수응답 가능)

- |  |                  |
|--|------------------|
| ① 자격증 취득                                     | ② 대학입시 준비(대학 진학) |
| ③ 취업준비 교육(NCS 필기, 자소서, 면접 등)                 | ④ 창업 준비          |
| ⑤ 공무원 임용 준비                                  | ⑥ 기업 인턴십, 현장실습 등 |
| ⑦ 직무 및 업무 관련 교육(특정 기술, 지식을 습득하기 위한 이론, 실습교육) |                  |
| ⑧ 기타 ( )                                     |                  |

15-3. 주로 어디에서 교육 또는 훈련을 받으셨습니까? 아래에서 선택해 주세요(복수응답 가능)

- |                            |                   |
|----------------------------|-------------------|
| ① 직업전문학교 등 (직업능력개발훈련시설)    | ② 평생교육원(온라인교육 포함) |
| ③ 취업준비학원(NCS, 인적성검사, 면접 등) | ④ 어학원             |
| ⑤ 인터넷 강의                   | ⑥ 기타 ( )          |

15-4. 앞서 받으신 교육 또는 훈련 가운데 가장 도움이 되었던 프로그램은 무엇인지 선택해 주세요. ▶ 1순위( ), 2순위( )

