

충남지역 직업계고 재학생 대상 취업 선호도 조사

2020. 12.



충남지역인적자원개발위원회

CONTENTS



제1절 조사개요

1. 조사개요	3
가. 조사목적	3
나. 조사 설계	3
다. 조사 내용	3
라. 결과분석	4
2. 응답자 일반현황	4

제2절. 주요 결과 요약

1. 진로 및 취업 성향관련 응답	8
2. 충남 소재 중소기업 취업 관련 응답	9
3. 교육 및 훈련 관련 응답	10

제3절. 구직성향 및 지역 기업 인식 조사 결과

1. 응답자 인적사항	13
가. 성별 및 계열	13
나. 학교성적 및 경제 수준	14
다. 원 거주지 및 현 거주지	15
2. 진로 및 취업 성향	16
가. 고교 졸업 후 계획	16
나. 현재 취업목표 설정여부 및 취업목표 설정 시기	17
다. 향후 목표로 하는 직업	20
라. 향후 일자리 선택 시 중요 고려사항	22
마. 취업하길 희망하는 일자리 유형	24
바. 취업 시 희망하는 연봉수준	29
사. 취업 시 선호지역 및 이유	30
3. 충남지역 기업에 대한 인지도 및 취업의향	33

가. 서울/경기 등 수도권 중소기업과 비교할 때 충남 중소기업 수준	33
나. 충남 소재 중소기업에 대한 인지도	36
다. 졸업 후 충남 소재 중소기업에 취업의향	37
4. 직업과 관련된 교육 및 훈련	42
가. 현재까지 학교 정기수업 외 직업 교육 및 훈련 수강 경험	42
나. 향후 학교 및 대학 수업 외 직업 교육 및 훈련 수강 예정 계획	44
5. 직업계고 취업 선호도 조사 시사점	48
가. 직업교육 관련 복수전공 필요	48
나. 충남 중소기업 인지도 제고	48
다. 정기수요공급조사 - 직업계고 재학생 취업 선호도 조사 간 미스매치 해소 노력 ..	49
라. 직업계고 취업 활성화 예산지원 필요	51
마. 진학률 - 취업률 간 차이의 원인조사 필요	51

부록1. 학교별 조사결과

1. 응답자 인적사항	54
2. 진로 및 취업성향	61
3. 충남지역 기업에 대한 인지도 및 취업 의향	85
4. 직업과 관련된 교육 및 훈련	98

부록2. 설문지

표 목 차

[본 보고서]

[표 1] 조사 설계	3
[표 2] 조사 내용	3
[표 3] 주요 결과분석 변수	4
[표 4] 응답자 특성 (1)	4

[표 5]	응답자 특성 (2)	5
[표 6]	향후 목표로 하는 직종 (TOP5)	8
[표 7]	충남 소재 중소기업 취업 희망/비희망 이유(1+2+3순위 기준 TOP3)	9
[표 8]	향후 교육 또는 훈련 희망 분야(TOP7)	10
[표 9]	계열 선택 이유	14
[표 10]	원 거주지 및 현 거주지	15
[표 11]	고교 졸업 후 계획	16
[표 12]	현재 취업목표 설정여부	18
[표 13]	현재 취업목표 설정한 시기	18
[표 14]	현재 취업목표를 고등학교 이전에 설정한 구체적 시기	19
[표 15]	현재 취업목표를 고등학교 때 설정한 구체적 시기	19
[표 16]	향후 목표로 하는 직업 결정 여부	20
[표 17]	향후 목표로 하는 직종	21
[표 18]	향후 일자리 선택 시 중요 고려사항(1순위 기준)	22
[표 19]	향후 일자리 선택 시 중요 고려사항(1+2+3순위)	23
[표 20]	취업하길 희망하는 일자리 유형	25
[표 21]	국내 대기업에 취업 희망하는 이유	25
[표 22]	국내 중소기업에 취업 희망하는 이유	26
[표 23]	외국계 기업에 취업 희망하는 이유	26
[표 24]	정부기관(공무원, 군인)에 취업 희망하는 이유	27
[표 25]	공공기관(공사, 공단, 준정부기관)에 취업 희망하는 이유	27
[표 26]	개인사업 희망하는 이유	28
[표 27]	취업 시 희망하는 연봉수준	29
[표 28]	취업 시 선호지역(1순위 기준)	30
[표 29]	취업 시 선호지역(1+2순위)	31
[표 30]	취업 시 선호지역 선택 이유	32
[표 31]	수도권 중소기업과 비교 시 충남 중소기업 수준 - 희망 직업에 대한 취업 가능 기업 수	34
[표 32]	수도권 중소기업과 비교 시 충남 중소기업 수준 - 근로조건(근로시간, 복리후생 등)	34
[표 33]	수도권 중소기업과 비교 시 충남 중소기업 수준 - 연봉수준	35
[표 34]	수도권 중소기업과 비교 시 충남 중소기업 수준 - 주거 및 육아보육 등	35
[표 35]	충남 소재 중소기업에 대한 인지도	36
[표 36]	졸업 후 충남 소재 중소기업에 취업의향	38
[표 37]	졸업 후 충남 소재 중소기업에 취업하지 않는 이유(1순위 기준)	38
[표 38]	졸업 후 충남 소재 중소기업에 취업하지 않는 이유(1+2+3순위)	39
[표 39]	졸업 후 충남 소재 중소기업에 취업하려는 이유(1순위 기준)	40
[표 40]	졸업 후 충남 소재 중소기업에 취업하려는 이유(1+2+3순위 기준)	41
[표 41]	현재까지 학교 정기수업 외 직업 교육 및 훈련 수강 경험	42

[표 42]	현재까지 학교 정기수업 외 직업 교육 및 훈련 수강 분야	43
[표 43]	향후 학교 및 대학 수업 외 직업 교육 및 훈련 수강 예정 계획	45
[표 44]	향후 학교 및 대학 수업 외 직업 교육 및 훈련 수강 예정 분야	45
[표 45]	향후 학교 및 대학 수업 외 직업 교육 및 훈련 수강 목적(1순위 기준)	46
[표 46]	향후 학교 및 대학 수업 외 직업 교육 및 훈련 수강 목적(1+2순위)	47
[표 47]	정기수요공급조사 결과 - 취업선호도조사 결과 비교	50
[표 48]	산업대분류 별 평균임금	50
[표 49]	연도별 진학 및 취업인원 비교	52

[부록 1. 학교별 조사 결과]

[표 50]	계열	54
[표 51]	성별	55
[표 52]	계열 선택 이유	56
[표 53]	학교 성적	57
[표 54]	경제 수준	58
[표 55]	원 거주지	59
[표 56]	현 거주지	60
[표 57]	고교 졸업 후 계획	61
[표 58]	현재 취업목표 설정 여부 및 설정 시기	62
[표 59]	(고등학교 이전) 구체적으로 취업 목표를 설정한 시기	63
[표 60]	(고등학교 때) 구체적으로 취업 목표를 설정한 시기	64
[표 61]	향후 목표로 하는 직업	65
[표 62]	향후 목표로 한 직업의 직종 (1)	66
[표 63]	향후 목표로 한 직업의 직종 (2)	67
[표 64]	일자리를 선택할 때 가장 중요하게 고려하는 사항 1순위 (1)	68
[표 65]	일자리를 선택할 때 가장 중요하게 고려하는 사항 1순위 (2)	69
[표 66]	일자리를 선택할 때 가장 중요하게 고려하는 사항 1+2+3순위 (1)	70
[표 67]	일자리를 선택할 때 가장 중요하게 고려하는 사항 1+2+3순위 (2)	71
[표 68]	취업목표로 취업하기 희망하는 유형의 일자리	72
[표 69]	응답한 유형의 일자리에 취업하기를 희망하는 주된 이유 - ① 국내 대기업	73
[표 70]	응답한 유형의 일자리에 취업하기를 희망하는 주된 이유 - ② 국내 중소기업	74
[표 71]	응답한 유형의 일자리에 취업하기를 희망하는 주된 이유 - ③ 외국계기업	75
[표 72]	응답한 유형의 일자리에 취업하기를 희망하는 주된 이유 - ④ 정부기관(공무원 군인)	76
[표 73]	응답한 유형의 일자리에 취업하기를 희망하는 주된 이유 - ⑤ 공공기관(공사, 공단, 준정부기관)	77
[표 74]	응답한 유형의 일자리에 취업하기를 희망하는 주된 이유 - ⑥ 개인사업(창업, 가족사업 참여 등)	78
[표 75]	응답한 유형의 일자리에 취업하기를 희망하는 주된 이유 - ⑦ 아직 구체적으로 정하지 않았음	79
[표 76]	취업목표로 취업하기 희망하는 유형의 일자리	80

[표 77] 취업 시 선호하는 지역 1순위	81
[표 78] 취업 시 선호하는 지역 1+2순위	82
[표 79] 취업 시, 해당 지역을 선호하는 이유 (1)	83
[표 80] 취업 시, 해당 지역을 선호하는 이유 (2)	84
[표 81] 수도권 중소기업 대비 충남 중소기업의 수준 - 가. 희망 직업에 대한 취업 가능 기업 수	85
[표 82] 수도권 중소기업 대비 충남 중소기업의 수준 - 나. 연봉수준	86
[표 83] 수도권 중소기업 대비 충남 중소기업의 수준 - 다. 근로조건(근로시간, 복리후생 등) ...	87
[표 84] 수도권 중소기업 대비 충남 중소기업의 수준 - 라. 주거 및 육아보육 등	88
[표 85] 수도권 중소기업 대비 충남 중소기업의 수준 - 총괄표	89
[표 86] 충남지역 중소기업 인지도	90
[표 87] 충남지역 중소기업 취업의향	91
[표 88] 충남 소재 중소기업에 취업하려는 이유 1순위	92
[표 89] 충남 소재 중소기업에 취업하려는 이유 1+2+3순위	93
[표 90] 충남 소재 중소기업 취업을 고려하지 않은 주된 이유 1순위 (1)	94
[표 91] 충남 소재 중소기업 취업을 고려하지 않은 주된 이유 1순위 (2)	95
[표 92] 충남 소재 중소기업 취업을 고려하지 않은 주된 이유 1+2+3순위 (1)	96
[표 93] 충남 소재 중소기업 취업을 고려하지 않은 주된 이유 1+2+3순위 (2)	97
[표 94] 현재까지 학교에서 받는 정기수업 외에 직업과 관련된 교육 또는 훈련 경험	98
[표 95] 참여한 교육 또는 훈련 분야 (1)	99
[표 96] 참여한 교육 또는 훈련 분야 (2)	100
[표 97] 향후 학교 및 대학 수업 외 직업 관련 교육 또는 훈련 계획	101
[표 98] 계획하고 있는 교육 및 훈련 분야 (1)	102
[표 99] 계획하고 있는 교육 및 훈련 분야 (2)	103
[표 100] 교육 또는 훈련을 받기 위한 가장 주된 목적 1순위	104
[표 101] 교육 또는 훈련을 받기 위한 가장 주된 목적 1+2순위	105

그림목차

[그림 1] 고교 졸업 후 계획	8
[그림 2] 수도권 중소기업 대비 충남 중소기업의 수준	10
[그림 3] 고교 졸업 후 계획	13
[그림 4] 계열 선택 이유	13
[그림 5] 학교성적 및 경제수준	14
[그림 6] 원 거주지 및 현 거주지	15

[그림 7]	고교 졸업 후 계획	16
[그림 8]	현재 취업목표 설정여부 및 취업목표 설정 시기	17
[그림 9]	향후 목표로 하는 직업 결정 여부 및 직종	20
[그림 10]	향후 일자리 선택 시 중요 고려사항	22
[그림 11]	취업하길 희망하는 일자리 유형	24
[그림 12]	취업 시 희망하는 연봉수준	29
[그림 13]	취업 시 선호지역	30
[그림 14]	취업 시 선호지역 선택 이유	31
[그림 15]	서울/경기 등 수도권 중소기업과 비교할 때 충남 중소기업 수준	33
[그림 16]	충남 소재 중소기업에 대한 인지도	36
[그림 17]	졸업 후 충남 소재 중소기업에 취업의향 및 이유	37
[그림 18]	현재까지 학교 정기수업 외 직업 교육 및 훈련 수강 경험 및 분야	42
[그림 19]	향후 학교 및 대학 수업 외 직업 교육 및 훈련 수강 예정 계획 및 분야, 목적 ..	44
[그림 20]	연도별 진학 및 취업인원 비교	52

제1절 조사 개요

1 조사개요

가. 조사목적

- 본 조사는 충남지역 소재 직업계고 재학생을 대상으로 구직 성향 및 지역 기업에 대한 인식을 파악하여 향후 충남지역 노동시장 진출을 위한 교육훈련 마련 및 지역 내 취업을 유도하기 위한 정책적 기초자료를 확보하는데 그 목적이 있음

나. 조사 설계

- 본 조사의 설계는 다음과 같음

[표 1] 조사 설계

구 분	세부 내용
조사 대상	▶ 충남지역 소재 직업계고 재학생
표본 수	▶ 3,191표본(34개교)
조사 방법	▶ 개별면접조사 - 충남지역 인적자원개발위원회에서 자체적으로 충남 소재 직업계고에 설문 배포 후 회수하는 방식으로 진행
조사 기간	▶ 2020. 08. 03 ~ 08. 28

다. 조사 내용

- 본 조사의 설문 유형은 1개 타입으로 구성되며, 조사 내용은 다음과 같음

[표 2] 조사 내용

구 분	세부 내용
I. 응답자 인적사항	고등학교명 / 계열 / 성별 / 세부전공
	계열 선택 이유 / 학교성적 / 경제수준
	원거주지 / 현거주지
II. 진로 및 취업성향	고교 졸업 후 계획
	현재 취업 목표 설정 여부 - 취업목표 설정 여부 - 구체적으로 취업 목표를 설정한 시기(학년/학기)
	향후 목표로 하는 직업 - 목표로 하는 직종 - 직업명(구체적인 내용)
	일자리 선택 시, 중요하게 고려하는 사항
	취업하기를 희망하는 기업 유형 - 해당 유형의 일자리에 취업하기를 희망한 이유
	취업 시 희망하는 연봉 수준
	취업 시 선호 지역 - 해당 지역을 선호하는 이유

구 분	세부 내용
Ⅲ. 충남지역 기업에 대한 인지도 및 취업의향	서울/경기 등 수도권 중소기업 대비 충남 중소기업의 수준
	충남 소재 중소기업에 대한 인지도
	충남지역 중소기업 취업의향 - 충남 소재 중소기업에 취업을 고려하지 않은 이유 - 충남지역 중소기업에 취업을 하려는 이유
Ⅳ. 직업과 관련된 교육 및 훈련	현재까지 학교에서 받은 정기수업 외에 직업과 관련된 교육 및 훈련 경험 - 참여한 교육 및 훈련명(분야, 계열) - 참여한 교육의 훈련기관명 - 참여한 교육 및 훈련의 해당 분야 - 참여한 교육 및 훈련 프로그램 중 가장 도움이 된 프로그램
	향후 학교 및 대학 수업 외 직업 관련 교육 훈련 참여 계획 - 교육 및 훈련 참여 계획 시, 참여하고자 하는 분야 - 교육 및 훈련을 받기 위한 가장 주된 목적

라. 결과분석

- 회수된 설문 전체에 대해 응답 논리체크 등을 시행하고, 재확인이 필요한 문항은 조사응답자와 전화를 통한 검증을 시행하여 데이터의 신뢰도를 제고함
- 본 조사에 대한 결과분석 방안은 주요 변수에 대한 빈도 및 교차분석을 실시하며, 결과분석 변수는 다음과 같음
 - 척도의 경우, 5점 척도를 사용하여 5점 평균, 백분율로 산출하여 활용함

[표 3] 주요 결과분석 변수

구 분	항목	세부 내용
응답자 특성	계열	공업계, 상업계, 농수산계, 가사계
	성별	남자, 여자

2 응답자 일반현황

- 본 조사에 응답한 충남지역 직업계고 학생 3,191명의 응답자 특성은 다음과 같음

[표 4] 응답자 특성 (1)

(단위 : 명, %)

구 분		사례수	비율
전 체		3,191	100.0
성별	남자	1,833	57.4
	여자	1,315	41.2
	무응답	43	1.3
계열	공업계	1,155	36.2
	상업계	1,250	39.2
	농수산계	523	16.4
	가사계	263	8.2

- 본 조사에 응답한 충남지역 직업계고 학교별 특성은 다음과 같음

[표 5] 응답자 특성 (2)

(단위 : 명, %)

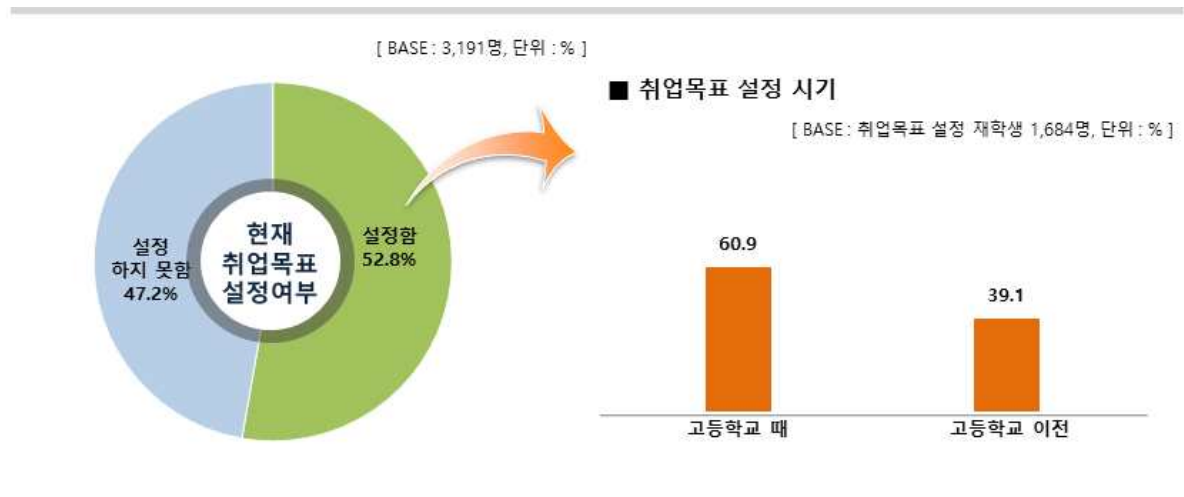
구 분		사례수	비율
전 체		3,191	100.0
학 교 별	강경상업고등학교	78	2.4
	공주마이스터고등학교	68	2.1
	공주생명과학고등학교	97	3.0
	공주정보고등학교	58	1.8
	금산산업고등학교	50	1.6
	금산하이텍고등학교	50	1.6
	논산여자상업고등학교	113	3.6
	대천여자상업고등학교	70	2.2
	병천고등학교	140	4.4
	부여전자고등학교	33	1.0
	부여정보고등학교	58	1.8
	삼교고등학교	20	0.6
	서산공업고등학교	91	2.9
	서산중앙고등학교	99	3.1
	성환고등학교	112	3.5
	아산전자기계고등학교	99	3.1
	연무대기계공업고등학교	84	2.6
	예산예화여자고등학교	98	3.1
	예산전자공업고등학교	71	2.2
	온양한울고등학교	40	1.3
	장항공업고등학교	87	2.7
	주산산업고등학교	50	1.6
	천안공업고등학교	350	11.0
	천안상업고등학교	262	8.2
	천안여자상업고등학교	291	9.1
	천안제일고등학교	150	4.7
	청양고등학교	53	1.7
	충남드론항공고등학교	17	0.5
	충남인터넷고등학교	40	1.3
	충남해양과학고등학교	81	2.5
	태안여자고등학교	79	2.5
	한국식품마이스터고등학교	59	1.8
	합덕제철고등학교	89	2.8
	홍성공업고등학교	54	1.7

제2절 주요 결과 요약

1 진로 및 취업 성향관련 응답

- 충남 소재 직업계고 재학생 중 52.8%(1,684명)가 현재 취업목표¹⁾를 설정한 것으로 나타남
- 취업목표를 설정한 1,684명 중, 60.9%는 고등학교때 목표를 설정하였으며, 나머지 39.1%는 고등학교 이전에 취업목표를 설정한 것으로 나타남

[그림 1] 고교 졸업 후 계획



- 직업계고 재학생 중 69.4%가 향후 목표로 하는 직업이 있다고 응답하였으며, 향후 목표로 하는 직종으로, 경영·사무·금융·보험직 및 교육·법률·사회복지·경찰·소방직 및 군인이 각 17.3% 가장 많았음
- 계열별로는 상업계에서 경영·사무·금융·보험직 및 교육·법률·사회복지·경찰·소방직 및 군인을 목표로 한다는 응답이 가장 많았음

[표 6] 향후 목표로 하는 직종 (TOP5)

(단위 : 명, %, 중복응답)

구 분		사례수	경영·사무·금융· 보험직	교육·법률·사회 복지·경찰· 소방직 및 군인	설비·경비· 생산직	미용·여행·숙박· 음식·경비· 청소직	예술·디자인· 방송·스포츠직
전 체		1,171	17.3	17.3	16.6	15.5	15.4
계 열	공업계	418	5.5	17.9	37.6	2.6	14.1
	상업계	434	35.7	20.7	4.8	12.2	19.1
	농수산계	191	10.5	15.2	5.8	21.5	14.7
	가사계	128	3.1	6.3	3.9	60.2	7.8

1) 취업목표 : 고등학교를 졸업하기 이전에 희망한 미래의 일자리 또는 직업, 단순히 희망에 그친 것이 아니라 그 목표에 대한 정보탐색 이상의 최소한의 노력을 한 경우가 포함됨

2 충남 소재 중소기업 취업 관련 응답

- 직업계고 재학생 중 충남 소재 중소기업에 대해 알고 있다고 응답한 비율은 24.2%(매우 잘 알고 있음 1.3% + 알고 있는 편 22.9%) 수준임
- 졸업 후, 충남 소재 중소기업에 취업 의향이 있는 재학생은 60.2%(1,885명)로 나타남
- 충남 소재 중소기업에 취업 의향이 있는 재학생 1,885명이 충남 소재 기업체에 취업 하려는 이유로, 실 거주지와 지리상으로 가까워서가 83.4%로 가장 많았고, 학교 및 학교 선생님의 소개, 지역 거주자 우선 선발 등 취업에 유리한 부분이 있을 것 같아서 등의 순으로 나타남
- 한편, 충남 소재 중소기업에 취업 의향이 없는 재학생 1,245명이 충남 소재 중소기업 취업을 고려하지 않는 이유로, 마음에 드는 기업이 없어서가 63.0%로 가장 많았음
 - 직업계고 재학생의 76.6%는 일자리 선택 시, 연봉 등의 임금 수준을 가장 중요시 하는 것으로 나타났으며, 희망하는 연봉 수준은 2,300만 원 초과 ~ 2,700만 원 이하가 21.0%로 가장 많았음

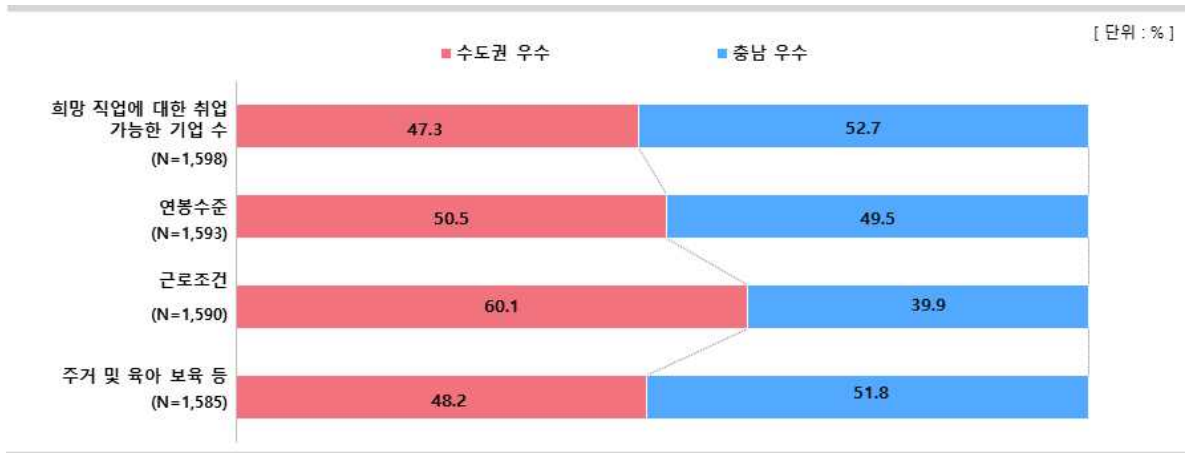
[표 7] 충남 소재 중소기업 취업 희망/비희망 이유(1+2+3순위 기준 TOP3)

(단위 : 명, %(중복응답))

구 분		취업을 고려하는 이유				취업을 고려하지 않는 이유			
		사례수	실 거주지와 지리상으로 가까워서	학교/학교 선생님 소개, 지역거주자 우선 선발 등 취업에 유리한 부분이 있을 것 같아서	타 지역에 있는 기업에 취직하는 것보다 비전이 있다고 생각되기 때문에	사례수	마음에 드는 기업이 없어서	지역 내 기업 및 산업에 대한 정보가 부족하기 때문에	임금 수준 및 복리후생이 기대에 못 미칠 것 같아서
전 체		1,840	83.4	61.3	47.9	1,251	63.0	44.9	43.3
계 열	공업계	721	84.5	58.3	45.8	394	64.5	48.7	53.0
	상업계	727	83.1	65.2	51.0	498	60.1	42.3	37.5
	농수산계	261	81.2	56.7	44.1	235	67.7	45.5	44.7
	가사계	131	83.2	65.6	50.4	124	61.6	42.4	32.8

- 수도권 중소기업 대비 충남 지역 중소기업의 우수성에 대해 비교 평가한 결과, 희망 직업에 대한 취업 가능 기업 수가 수도권에 비해 우수하다고 응답한 비율이 52.7% 가장 많았음
- 한편, 근로조건(근로시간, 복리후생 등)이 우수하다고 응답한 비율은 39.9%로 타 항목 대비 상대적으로 낮게 나타남

[그림 2] 수도권 중소기업 대비 충남 중소기업의 수준



3 교육 및 훈련 관련 응답

- 학교에서 받는 정기 수업 외에 직업과 관련된 교육훈련을 받은 경험이 있는 재학생은 22.9%(719명)로 나타남
 - 직업과 관련된 교육훈련 분야로, 컴퓨터 분야가 22.0%로 가장 많았고, 다음으로 경영·사무 분야, 전기분야 및 서비스 분야 등의 순으로 나타남
- 향후 직업과 관련된 교육 또는 훈련을 받을 계획이 있다고 응답한 재학생은 63.2%(1,906명)으로 나타남
 - 향후 받고자 하는 교육훈련 분야로, 컴퓨터 분야가 26.6%로 가장 많았고, 다음으로 서비스 분야, 문화·예술 분야 등의 순으로 나타남
 - 재학생들은 향후 직업과 관련된 교육 또는 훈련을 받는 주된 목적으로, 취업을 위해가 63.1%로 가장 많았고, 다음으로 개인 발전을 위해, 자격증 취득을 위해 등의 순으로 나타남

[표 8] 향후 교육 또는 훈련 희망 분야(TOP7)

(단위 : 명, %(중복응답))

구 분	사례수	컴퓨터 분야	서비스 분야	문화예술 분야	식품분야	경영·사무 분야	기계분야	전기분야
전 체	1,908	26.6	20.1	18.1	17.9	17.6	17.2	14.2
계 열	공업계	674	30.6	8.3	10.2	8.3	8.0	38.0
	상업계	766	30.2	29.2	27.0	12.1	31.5	4.8
	농수산계	292	20.2	15.1	11.3	39.4	7.5	11.0
	가사계	176	6.3	33.5	20.5	44.3	10.8	2.3

제3절 구직성향 및 지역 기업 인식 조사 결과

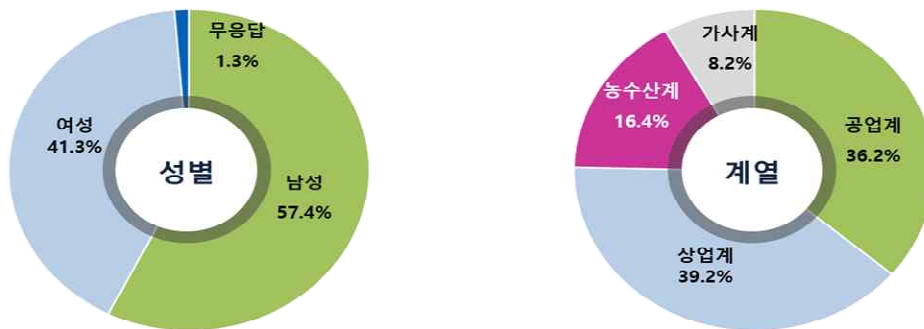
1 응답자 인적사항

가. 성별 및 계열

- 조사에 응답한 직업계고 재학생 중 성별은 남성, 계열은 상업계가 가장 많았음

[그림 3] 고교 졸업 후 계획

[Base : 3,191명, 단위 : %]

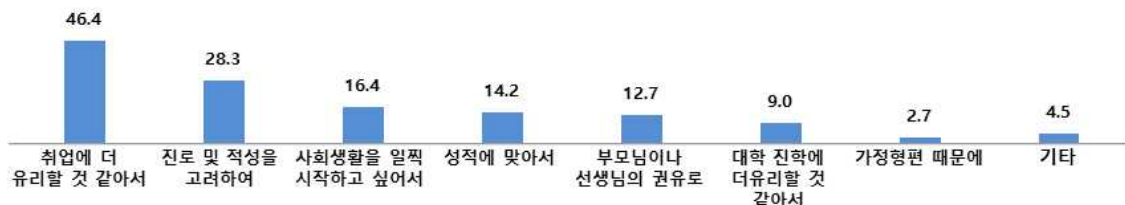


1) 계열 선택 이유

- 재학생들이 계열을 선택한 이유로, 취업에 더 유리할 것 같아서가 46.4%로 가장 많았고, 다음으로 진로 및 적성을 고려하여, 사회생활을 일찍 시작하고 싶어서 등의 순으로 나타남

[그림 4] 계열 선택 이유

[BASE : 3,104명, 단위 : %(중복응답)]



- 공업계, 남성 재학생에서 계열 선택 이유로 취업에 더 유리할 것 같다는 응답이 타 집단에 비해 상대적으로 높게 나타남

[표 9] 계열 선택 이유

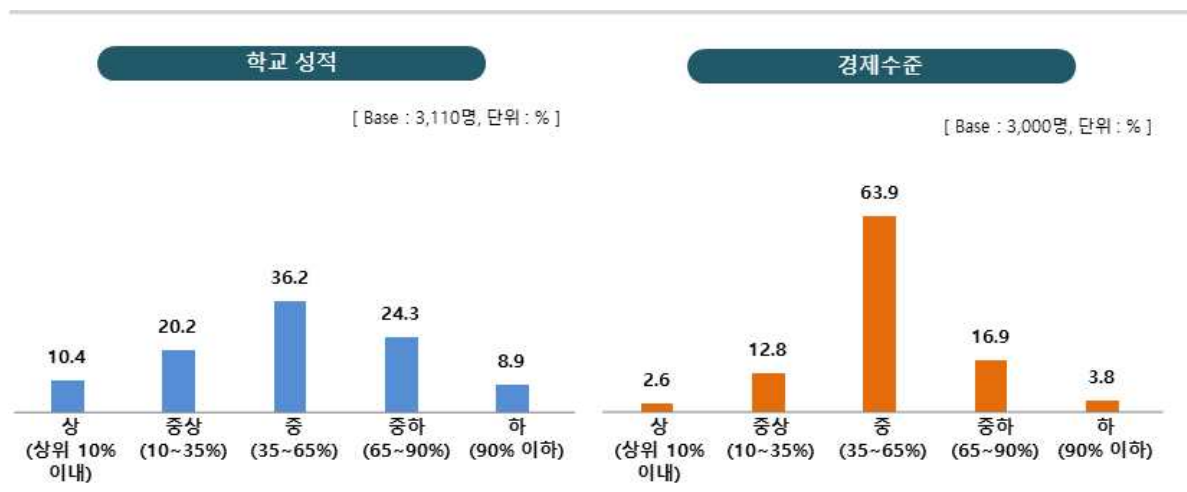
(단위 : 명, %(중복응답))

구 분	사례수	취업에 더 유리할 것 같아서	진로 및 적성을 고려하여	사회 생활을 일찍 시작하고 싶어서	성적에 맞아서	부모님이나 선생님의 권유로	대학 진학에 더 유리 할 것 같아서	가정형편 때문에	기타
전 체	3,104	46.4	28.3	16.4	14.2	12.7	9.0	2.7	4.5
계열	공업계	1,122	55.3	20.6	17.3	13.2	14.4	5.3	2.9
	상업계	1,212	47.1	24.7	18.2	15.1	10.1	12.8	3.0
	농수산계	511	33.9	37.8	12.9	20.2	15.7	7.2	1.8
	가사계	259	29.0	59.8	10.8	2.7	12.0	11.2	1.9
성별	남자	1,782	47.6	25.3	15.7	15.0	13.3	6.6	2.6
	여자	1,283	45.0	32.5	17.4	13.0	12.1	12.3	2.8
	무응답	39	35.9	28.2	15.4	15.4	7.7	12.8	0.0

나. 학교성적 및 경제 수준

- 충남 소재 직업계고 재학생들의 학교성적 및 경제 수준 모두 중위권(35~65%)이 가장 많았음
- 다음으로 학교성적 및 경제 수준 모두 중하(65~90%), 중상(10~35%) 등의 순으로 나타남

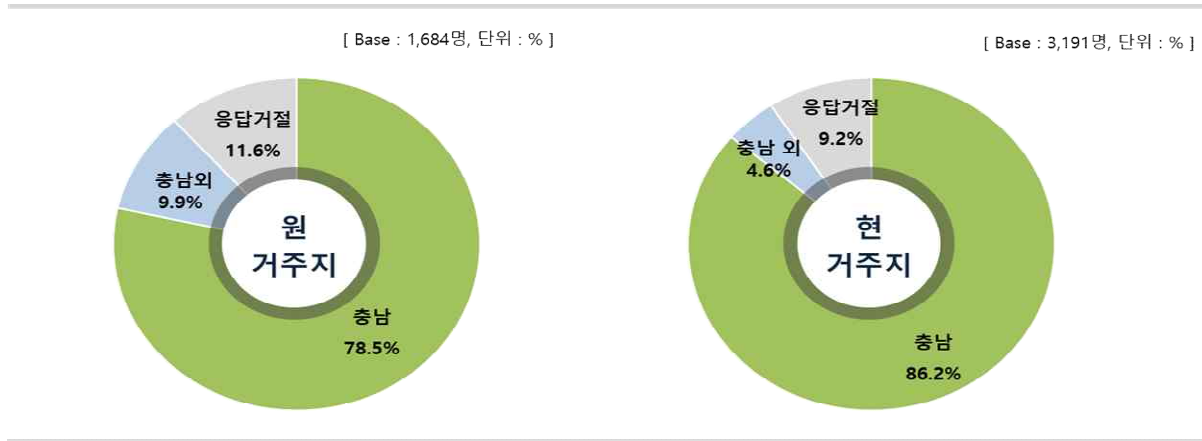
[그림 5] 학교성적 및 경제수준



다. 원 거주지 및 현 거주지

- 충남 소재 직업계고 재학생들의 원 거주지 및 현 거주지 모두 충남이 가장 많았음

[그림 6] 원 거주지 및 현 거주지



- 원 거주지 기준, 가사계, 여자 재학생에서 원거주지가 충남인 비율이 상대적으로 높게 나타남
- 현 거주지 기준, 재학생 중 상업계, 여자 재학생에서 현 거주지가 충남인 비율이 타 집단 대비 상대적으로 높게 나타남

[표 10] 원 거주지 및 현 거주지

(단위 : 명, %)

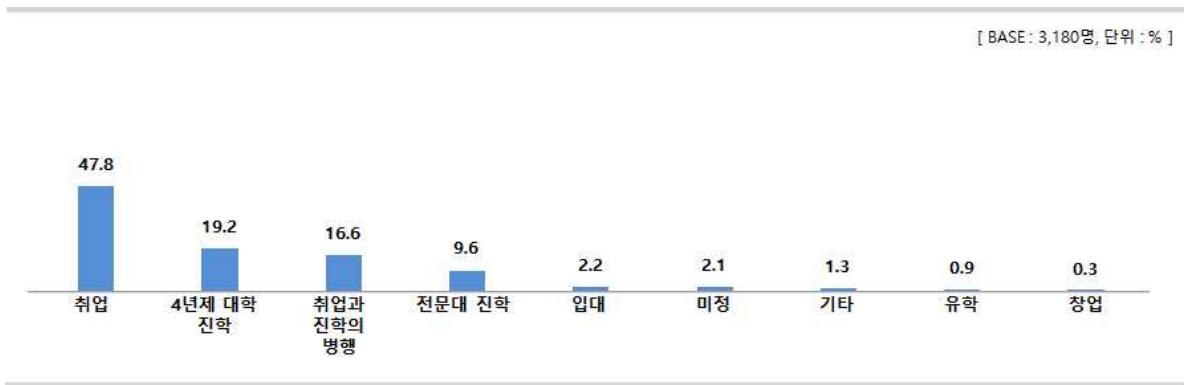
구 분		원 거주지				현 거주지			
		사례수	충남	충남 외	응답거절	사례수	충남	충남 외	응답거절
전 체		1,684	78.5	9.9	11.6	3,191	86.2	4.6	9.2
계열	공업계	656	78.8	11.1	10.1	1,155	82.9	6.4	10.7
	상업계	604	76.2	6.6	17.2	1,250	88.8	2.2	9.0
	농수산계	262	80.5	11.5	8.0	523	87.2	4.4	8.4
	가사계	162	82.7	14.2	3.1	263	87.1	7.2	5.7
성별	남자	1,001	76.0	11.0	13.0	1,833	83.6	5.6	10.8
	여자	662	82.3	8.2	9.5	1,315	89.7	3.1	7.2
	무응답	21	76.2	9.5	14.3	43	90.7	4.6	4.7

2 진로 및 취업 성향

가. 고교 졸업 후 계획

- 충남 소재 특성화 고등학교 재학생은 고교 졸업 후 계획에 대해 취업이 47.8%로 가장 높게 나타났고, 다음으로 4년제 대학 진학 19.2%, 취업과 진학의 병행 16.6% 등의 순으로 나타남

[그림 7] 고교 졸업 후 계획



- 재학생 중 공업계 계열 및 남자 재학생이 고교 졸업 후 취업을 하겠다는 응답이 타 집단에 비해 상대적으로 높게 나타남
- 반면, 고교 졸업 후 4년제 대학 진학을 하겠다는 응답은 가사계 계열 및 여자 재학생에서 상대적으로 높게 나타남

[표 11] 고교 졸업 후 계획

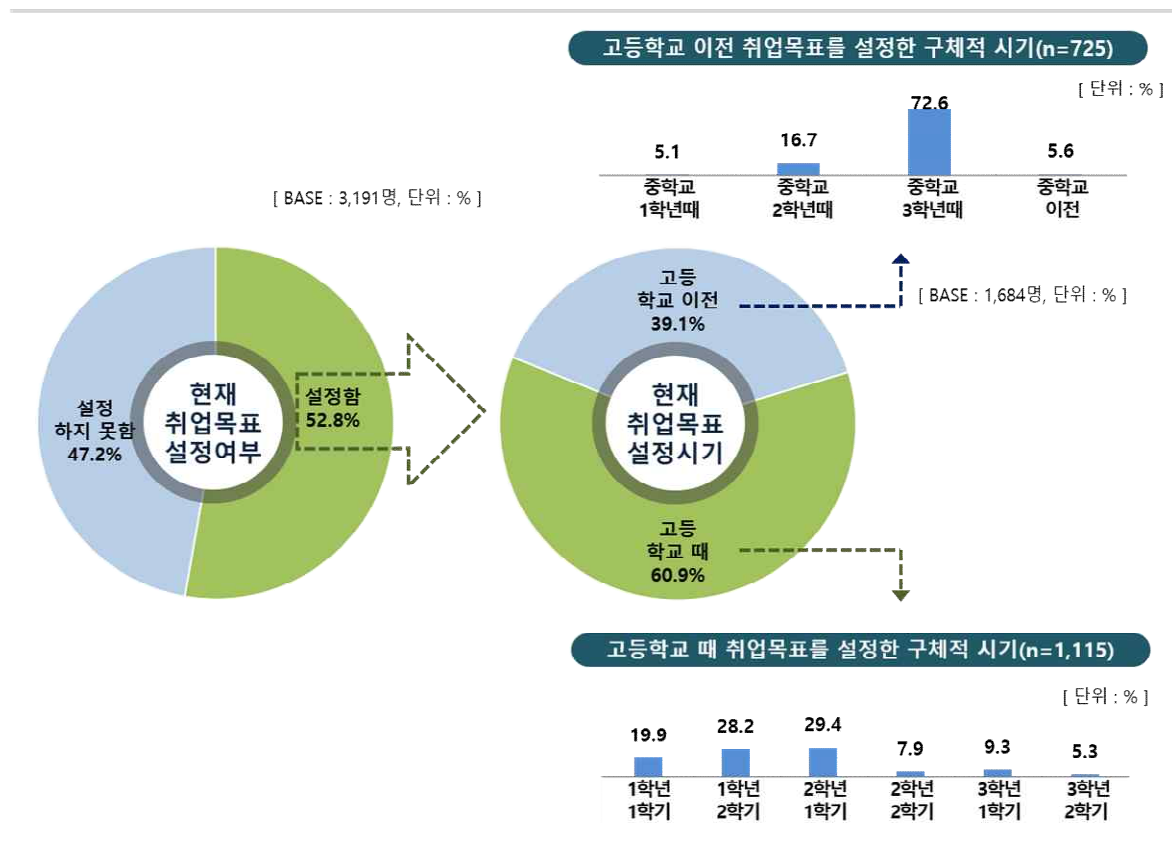
(단위 : 명, %)

구 분		사례수	취업	4년제 대학 진학	취업과 진학의 병행	전문대 진학	입대	미정	기타	유학	창업
전 체		3,180	47.8	19.2	16.6	9.6	2.2	2.1	1.3	0.9	0.3
계열	공업계	1,150	51.4	12.9	19.7	8.2	3.4	2.0	1.1	1.0	0.3
	상업계	1,249	48.0	23.1	14.5	9.2	1.0	1.8	1.2	0.8	0.4
	농수산계	518	44.2	19.1	14.5	13.5	2.7	3.3	1.5	1.0	0.2
	가사계	263	38.4	29.3	17.1	9.5	1.5	1.5	1.2	1.5	0.0
성별	남자	1,823	48.7	16.0	17.3	9.1	3.8	2.2	1.1	1.3	0.5
	여자	1,314	46.6	23.7	15.8	10.3	0.0	1.8	1.3	0.5	0.0
	무응답	43	48.8	20.9	9.3	9.3	0.0	7.0	4.7	0.0	0.0

나. 현재 취업목표 설정여부 및 취업목표 설정 시기

- 충남 소재 특성화 고등학교 재학생은 현재 취업목표를 설정하였는지에 대해 52.8%가 취업목표를 설정하였다고 응답함
- 취업목표 설정 시기가 고등학교 이전은 39.1%이며, 고등학교 때는 60.9%로 나타남
- 고등학교 이전에 취업목표를 설정한 시기를 보면, 중학교 3학년 때가 72.6%로 가장 높게 나타났고, 다음으로 중학교 2학년 때 16.7% 등의 순으로 나타남
- 고등학교 때 취업목표를 설정한 시기를 보면, 2학년 1학기 때가 29.4%로 가장 높게 나타났고, 다음으로 1학년 2학기 때 28.2% 등의 순으로 나타남

[그림 8] 현재 취업목표 설정여부 및 취업목표 설정 시기



- 재학생 중 가사계 계열 및 남자 재학생이 현재 취업목표를 설정했다는 응답이 타 집단에 비해 상대적으로 높게 나타남

[표 12] 현재 취업목표 설정여부

(단위 : 명, %)

구 분		사례수	설정함	설정하지 못함
전 체		3,191	52.8	47.2
계열	공업계	1,155	56.8	43.2
	상업계	1,250	48.3	51.7
	농수산계	523	50.1	49.9
	가사계	263	61.6	38.4
성별	남자	1,833	54.6	45.4
	여자	1,315	50.3	49.7
	무응답	43	48.8	51.2

- 현재 취업목표를 설정한 재학생 중 공업계 계열 및 남자 재학생은 고등학교 때 현재 취업목표를 설정했다는 응답이 타 집단에 비해 상대적으로 높게 나타남
- 반면, 고교학교 이전에 현재 취업목표를 설정했다는 응답은 상업계 계열 및 여자 재학생에서 상대적으로 높게 나타남

[표 13] 현재 취업목표 설정한 시기

(단위 : 명, %)

구 분		사례수	고등학교 때	고등학교 이전
전 체		1,684	60.9	39.1
계열	공업계	656	66.0	34.0
	상업계	604	54.1	45.9
	농수산계	262	60.7	39.3
	가사계	162	65.4	34.6
성별	남자	1,001	61.8	38.2
	여자	662	59.5	40.5
	무응답	21	57.1	42.9

- 현재 취업목표를 고등학교 이전에 설정한 재학생 중 상업계 계열 및 여자 재학생은 중학교 3학년 때 현재 취업목표를 설정했다는 응답이 타 집단에 비해 상대적으로 높게 나타남
- 반면, 중학교 2학년 때 현재 취업목표를 설정했다는 응답은 공업계 계열 및 남자 재학생에서 상대적으로 높게 나타남

[표 14] 현재 취업목표를 고등학교 이전에 설정한 구체적 시기

(단위 : 명, %)

구 분		사례수	중학교 1학년때	중학교 2학년때	중학교 3학년때	중학교 이전
전 체		725	5.1	16.7	72.6	5.7
계열	공업계	253	5.5	17.8	72.7	4.0
	상업계	298	5.0	15.4	74.2	5.4
	농수산계	114	5.3	17.5	71.1	6.1
	가사계	60	3.3	16.7	66.7	13.3
성별	남자	427	4.9	17.3	71.4	6.3
	여자	289	5.5	15.9	73.7	4.8
	무응답	9	0.0	11.1	88.9	0.0

- 현재 취업목표를 고등학교 때 설정한 재학생 중 농수산계 계열 및 남자 재학생은 고등학교 2학년 1학기 때 현재 취업목표를 설정했다는 응답이 타 집단에 비해 상대적으로 높게 나타남
- 반면, 고등학교 1학년 2학기 때 현재 취업목표를 설정했다는 응답은 농수산 계열 및 남자 재학생에서 상대적으로 높게 나타남

[표 15] 현재 취업목표를 고등학교 때 설정한 구체적 시기

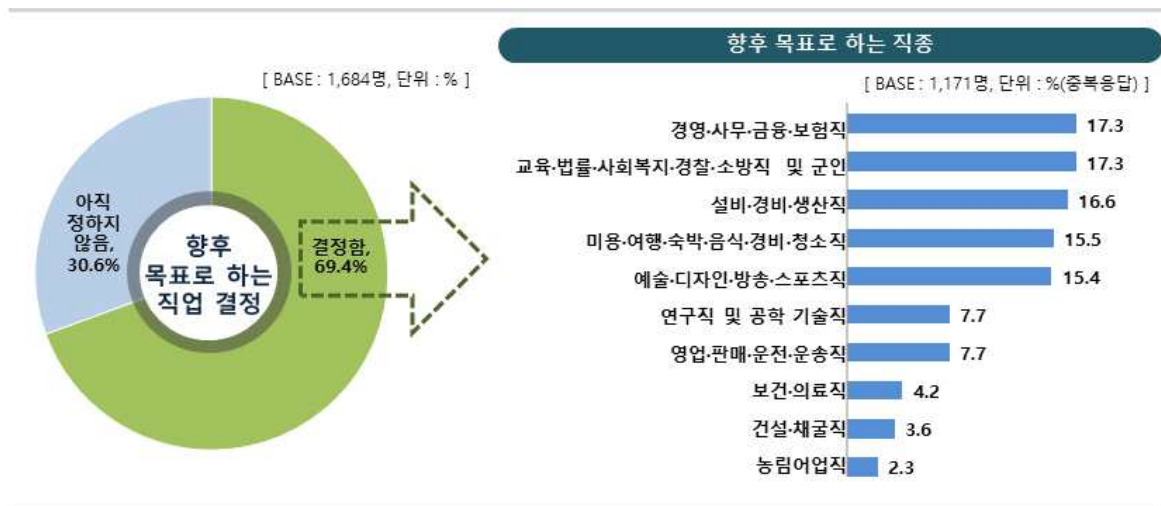
(단위 : 명, %)

구 분		사례수	고등학교					
			1학년 1학기	1학년 2학기	2학년 1학기	2학년 2학기	3학년 1학기	3학년 2학기
전 체		1,115	19.9	28.2	29.4	7.9	72.6	5.7
계열	공업계	456	18.2	28.5	32.2	8.3	72.7	4.0
	상업계	377	23.6	29.4	25.7	5.6	74.2	5.4
	농수산계	173	23.1	31.2	32.9	3.5	71.1	6.1
	가사계	109	9.2	17.4	24.8	21.1	66.7	13.3
성별	남자	673	19.9	29.4	30.2	6.7	71.4	6.3
	여자	429	20.3	26.3	28.2	9.8	73.7	4.8
	무응답	13	7.7	23.1	30.8	7.7	30.8	0.0

다. 향후 목표로 하는 직업

- 현재 취업목표를 설정한 충남 소재 특성화 고등학교 재학생은 향후 목표로 하는 직업이 있는지에 대해 69.4%가 결정했다고 응답함
- 향후 목표로 하는 직업에 해당되는 직종은 경영·사무·금융·보험직 및 교육·법률·사회복지·경찰·소방직 및 군인이 각 17.3%로 가장 높게 나타났고, 다음으로 설비·경비·생산직 16.6% 등의 순으로 나타남

[그림 9] 향후 목표로 하는 직업 결정 여부 및 직종



- 현재 취업목표를 설정한 재학생 중 가사계 계열 및 여자 재학생은 향후 목표로 하는 직업을 결정했다는 응답이 타 집단에 비해 상대적으로 높게 나타남

[표 16] 향후 목표로 하는 직업 결정 여부

(단위 : 명, %)

구 분		사례수	결정함	아직 정하지 않음
전 체		1,684	69.4	30.6
계열	공업계	656	63.9	36.1
	상업계	604	71.7	28.3
	농수산계	262	72.9	27.1
	가사계	162	77.8	22.2
성별	남자	1,001	67.4	32.6
	여자	662	72.7	27.3
	무응답	21	61.9	38.1

- 향후 목표로 하는 직업을 결정한 재학생 중 상업계 계열 및 여자 재학생은 경영·사무·금융·보험직이 향후 목표로 하는 직종이라는 응답이 타 집단에 비해 상대적으로 높게 나타남
- 상업계 계열 및 남자 재학생은 교육·법률·사회복지·경찰·소방직 및 군인이 향후 목표로 하는 직종이라는 응답이 타 집단에 비해 상대적으로 높게 나타남

[표 17] 향후 목표로 하는 직종

(단위 : 명, %, 중복응답)

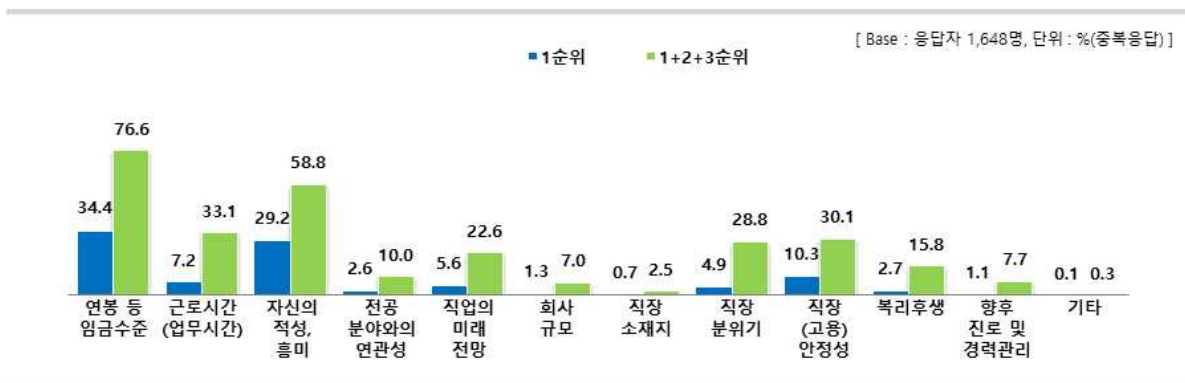
구 분		사례수	경영·사무·금융·보험직	교육·법률·사회복지·경찰·소방직 및 군인	설비·경비·생산직	미용·여행·숙박·음식·경비·청소직	예술·디자인·방송·스포츠직
전 체		1,171	17.3	17.3	16.6	15.5	15.4
계열	공업계	418	5.5	17.9	37.6	2.6	14.1
	상업계	434	35.7	20.7	4.8	12.2	19.1
	농수산계	191	10.5	15.2	5.8	21.5	14.7
	가사계	128	3.1	6.3	3.9	60.2	7.8
성별	남자	678	9.0	18.9	25.1	9.3	14.6
	여자	479	29.0	14.8	4.4	24.8	16.5
	무응답	14	14.3	21.4	21.4	0.0	14.3

구 분		사례수	연구직 및 공학 기술직	영업·판매·운전·운송직	보건·의료직	건설·채굴직	농림어업직
전 체		1,171	7.7	7.7	4.2	3.6	2.3
계열	공업계	418	15.3	7.2	0.5	7.2	0.5
	상업계	434	1.4	6.2	4.1	1.2	0.0
	농수산계	191	10.5	12.6	2.6	3.7	13.1
	가사계	128	0.0	7.0	18.8	0.0	0.0
성별	남자	678	10.6	9.6	1.8	5.6	2.9
	여자	479	3.8	4.2	7.3	0.8	1.3
	무응답	14	0.0	35.7	14.3	0.0	7.1

라. 향후 일자리 선택 시 중요 고려사항

- 현재 취업목표를 설정한 충남 소재 특성화 고등학교 재학생은 향후 일자리 선택 시 중요하게 고려하는 사항(1순위 기준)에 대해 연봉 등 임금수준이 34.4%로 가장 높게 나타났고, 다음으로 자신의 적성, 흥미 29.2% 등의 순으로 나타남
- 1+2+3순위도 1순위와 비슷한 응답 경향을 보이는 것으로 나타남

[그림 10] 향후 일자리 선택 시 중요 고려사항



- 현재 취업목표를 설정한 재학생 중 공업계 계열 및 남자 재학생은 향후 일자리 선택 시 가장 중요한 고려사항(1순위 기준)이 연봉 등 임금수준이라는 응답이 타 집단에 비해 상대적으로 높게 나타남
- 가사계 계열 및 여자 재학생은 자신의 적성, 흥미가 향후 일자리 선택 시 중요한 고려사항이라는 응답이 타 집단에 비해 상대적으로 높게 나타남

[표 18] 향후 일자리 선택 시 중요 고려사항(1순위 기준)

(단위 : 명, %)

구 분	사례수	연봉 등 임금수준	근로시간 (업무시간)	자신의 적성, 흥미	전공분야와 의 연관성	직업의 미래 전망	회사 규모
전 체	1,648	34.4	7.2	29.2	2.6	5.6	1.3
계열	공업계	637	40.8	8.6	22.6	2.2	4.7
	상업계	594	30.6	6.7	30.3	2.0	6.6
	농수산계	259	30.1	6.6	37.5	3.1	5.8
	가사계	158	29.7	4.4	38.0	5.7	5.1
성별	남자	972	38.2	7.9	28.2	2.4	4.8
	여자	655	29.0	6.1	30.7	3.1	6.4
	무응답	21	28.6	9.5	28.6	0.0	14.3

구 분	사례수	직장 소재지	직장 분위기	직장(고용) 안정성	복리후생	향후 진로 및 경력관리	기타
전 체	1,648	0.7	4.9	10.2	2.7	1.1	0.1
계열	공업계	637	0.3	5.5	10.5	2.4	0.0
	상업계	594	0.8	4.5	11.6	3.5	0.2
	농수산계	259	0.8	3.5	10.4	1.5	0.0
	가사계	158	1.3	6.3	4.4	2.5	0.0
성별	남자	972	0.5	4.8	9.4	1.7	0.0
	여자	655	0.9	5.2	11.6	4.0	0.2
	무응답	21	0.0	0.0	14.3	4.8	0.0

- 현재 취업목표를 설정한 재학생 중 공업계 계열 및 남자 재학생은 향후 일자리 선택 시 가장 중요한 고려사항(1+2+3순위)이 연봉 등 임금수준이라는 응답이 타 집단에 비해 상대적으로 높게 나타남
- 가사계 계열 및 여자 재학생은 자신의 적성, 흥미가 향후 일자리 선택 시 중요한 고려사항이라는 응답이 타 집단에 비해 상대적으로 높게 나타남

[표 19] 향후 일자리 선택 시 중요 고려사항(1+2+3순위)

(단위 : 명, %, 중복응답)

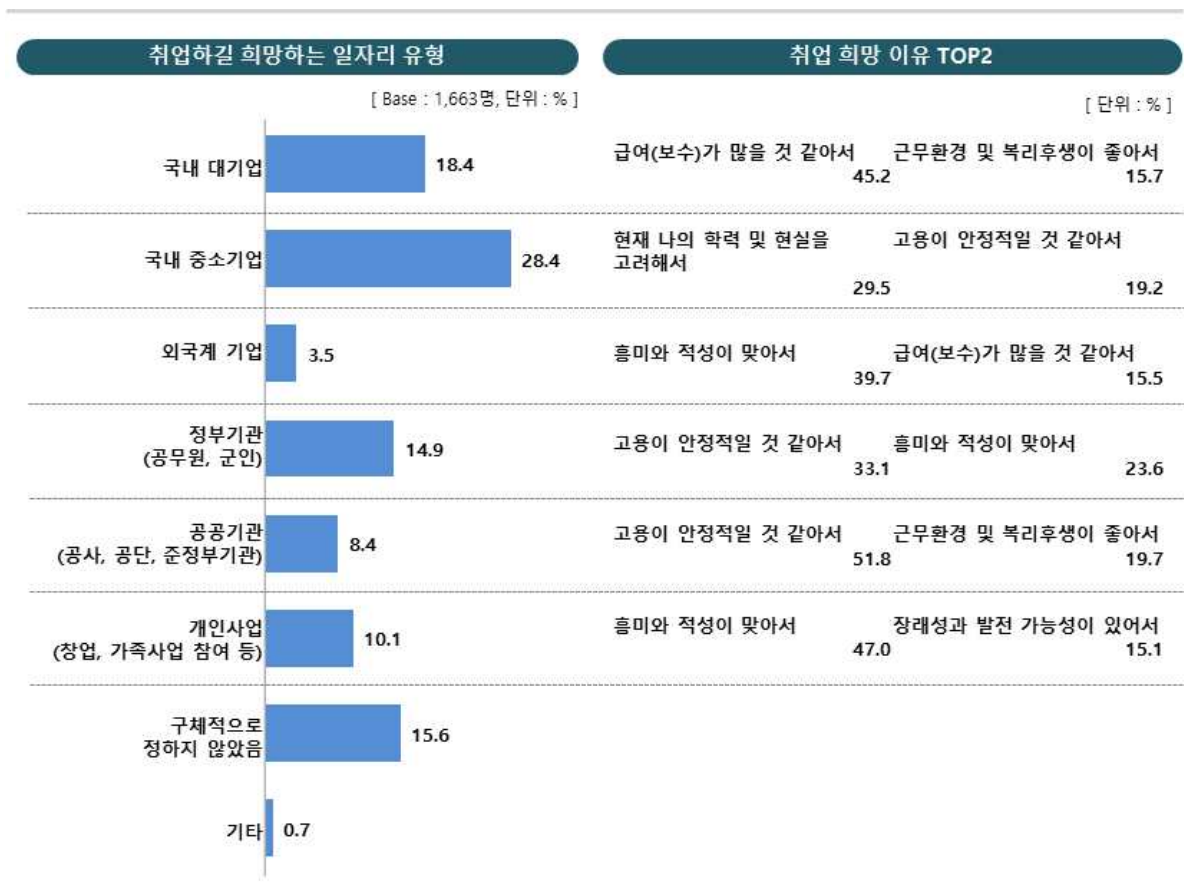
구 분	사례수	연봉 등 임금수준	근로시간 (업무시간)	자신의 적성, 흥미	전공분야와의 연관성	직업의 미래 전망	회사 규모
전 체	1,648	76.6	33.1	58.8	10.0	22.6	7.0
계열	공업계	637	81.0	38.3	52.6	9.1	24.2
	상업계	594	74.6	30.5	58.6	7.1	21.0
	농수산계	259	72.6	32.0	68.0	13.1	24.7
	가사계	158	73.4	24.1	69.6	19.0	19.0
성별	남자	972	78.5	36.3	58.7	9.5	22.3
	여자	655	74.0	28.1	59.1	10.7	21.8
	무응답	21	71.4	42.9	52.4	9.5	61.9

구 분	사례수	직장 소재지	직장 분위기	직장(고용) 안정성	복리후생	향후 진로 및 경력관리	기타
전 체	1,648	2.5	28.8	30.1	15.8	7.7	0.3
계열	공업계	637	3.0	26.1	32.2	12.1	6.6
	상업계	594	2.2	28.3	31.1	23.7	8.2
	농수산계	259	1.9	30.1	28.6	10.0	6.9
	가사계	158	2.5	39.9	20.3	10.1	11.4
성별	남자	972	2.5	28.6	29.8	11.9	6.6
	여자	655	2.6	29.9	30.5	21.7	9.2
	무응답	21	0.0	4.8	28.6	9.5	14.3

마. 취업하길 희망하는 일자리 유형

- 현재 취업목표를 설정한 충남 소재 특성화 고등학교 재학생은 취업하길 희망하는 일자리 유형에 대해 국내 중소기업이 28.4%로 가장 높게 나타났고, 다음으로 국내 대기업 18.4% 등의 순으로 나타남
- 국내 중소기업에 취업하길 희망하는 주된 이유에 대해 현재 나의 학력 및 현실을 고려해서가 29.5%로 가장 높게 나타났고, 다음으로 고용이 안정적인 것 같아서 19.2% 등의 순으로 나타남
- 국내 대기업에 취업하길 희망하는 주된 이유에 대해 급여(보수)가 많을 것 같아서가 45.2%로 가장 높게 나타났고, 다음으로 근무환경 및 복리후생이 좋아서 15.7% 등의 순으로 나타남
- 외국계 기업 및 개인사업(창업, 가족사업 참여 등)은 흥미와 적성이 맞아서, 정부기관(공무원, 군인) 및 공공기관(공사, 공단, 준정부기관)은 고용이 안정적인 것 같아서가 가장 주된 취업 희망 이유로 나타남

[그림 11] 취업하길 희망하는 일자리 유형



- 현재 취업목표를 설정한 재학생 중 가사계 계열 및 여자 재학생은 향후 취업하길 희망하는 일자리 유형이 국내 중소기업이라는 응답이 타 집단에 비해 상대적으로 높게 나타남
- 공업계 계열 및 남자 재학생은 국내 대기업이 향후 취업하길 희망하는 일자리 유형이라는 응답이 타 집단에 비해 상대적으로 높게 나타남
- 농수산계 계열 및 남자 재학생은 정부기관(공무원, 군인)이 향후 취업하길 희망하는 일자리 유형이라는 응답이 타 집단에 비해 상대적으로 높게 나타남

[표 20] 취업하길 희망하는 일자리 유형

(단위 : 현재 취업목표를 설정한 응답자, %)

구 분		사례수	국내 대기업	국내 중소 기업	외국계 기업	정부 기관 (공무원, 군인)	공공 기관 (공사, 공단, 준정부 기관)	개인 사업 (창업, 가족 사업 참여 등)	구체적 으로 정하지 않았음	기타
전 체		1,663	18.4	28.4	3.5	14.9	8.4	10.1	15.6	0.7
계열	공업계	646	24.9	27.4	4.5	14.4	10.5	7.3	10.5	0.5
	상업계	599	14.4	29.0	2.3	16.2	9.5	9.0	18.2	1.4
	농수산계	258	15.1	19.4	2.3	18.2	4.7	19.0	21.3	0.0
	가사계	160	12.5	45.0	6.3	6.3	1.3	11.3	16.9	0.4
성별	남자	986	21.4	25.8	3.2	15.9	8.4	11.1	13.4	0.8
	여자	656	14.2	32.8	4.0	13.4	8.4	8.4	18.3	0.5
	무응답	21	9.5	19.0	4.8	9.5	4.8	19.0	33.4	0.0

- 농수산계 계열 및 남자 재학생은 급여(보수)가 많을 것 같아서 국내 대기업에 취업을 희망한다는 응답이 타 집단에 비해 상대적으로 높게 나타남
- 공업계 계열 및 여자 재학생은 근무 환경 및 복리후생이 좋아서 국내 대기업에 취업을 희망한다는 응답이 타 집단에 비해 상대적으로 높게 나타남

[표 21] 국내 대기업에 취업 희망하는 이유

(단위 : 국내 대기업에 취업 희망하는 응답자, %)

구 분		사례수	급여 (보수)가 많을 것 같아서	근무 환경 및 복리 후생이 좋아서	고용이 안정적 일 것 같아서	전공 분야와 관련성이 있어서	장래성과 발전 가능성이 있어서	흥미와 적성이 맞아서	현재 나의 학력 및 현실을 고려해서	기타
전 체		299	45.2	15.7	9.4	6.7	10.7	7.7	4.0	0.6
계열	공업계	156	47.4	20.5	8.3	7.7	8.3	5.1	2.0	0.7
	상업계	84	40.5	14.3	7.1	6.0	9.5	10.7	10.7	1.2
	농수산계	39	56.4	5.1	15.4	5.1	10.3	7.7	0.0	0.0
	가사계	20	25.0	5.0	15.0	5.0	35.0	15.0	0.0	0.0
성별	남자	206	48.1	15.0	8.7	8.3	10.7	6.8	2.4	0.0
	여자	91	39.6	17.6	11.0	3.3	11.0	8.8	6.6	2.1
	무응답	2	0.0	0.0	0.0	0.0	0.0	50.0	50.0	0.0

- 상업계 계열 및 남자 재학생은 현재 나의 학력 및 현실을 고려해서 국내 중소기업에 취업을 희망한다는 응답이 타 집단에 비해 상대적으로 높게 나타남
- 가사계 계열 및 여자 재학생은 고용이 안정적인 것 같아서 국내 중소기업에 취업을 희망한다는 응답이 타 집단에 비해 상대적으로 높게 나타남

[표 22] 국내 중소기업에 취업 희망하는 이유

(단위 : 국내 중소기업에 취업 희망하는 응답자, %)

구 분		사례수	급여 (보수)가 많을 것 같아서	근무 환경 및 복지 후생이 좋아서	고용이 안정적 일 것 같아서	전공 분야와 관련성이 있어서	장래성과 발전 가능성이 있어서	흥미와 적성이 맞아서	현재 나의 학력 및 현실을 고려해서	기타
전 체		464	7.3	7.3	19.2	12.5	8.8	15.1	29.5	0.3
계열	공업계	171	9.9	6.4	15.8	13.5	9.4	11.7	33.3	0.0
	상업계	174	5.2	9.2	21.3	8.0	6.3	14.4	35.6	0.0
	농수산계	49	12.2	8.1	18.4	14.3	10.2	18.4	18.4	0.0
	가사계	70	2.9	4.3	22.9	20.0	12.9	22.9	12.8	1.3
성별	남자	248	10.5	6.5	18.1	12.1	10.1	12.9	29.8	0.0
	여자	212	3.3	8.5	20.8	12.7	7.5	17.9	28.8	0.5
	무응답	4	25.0	0.0	0.0	25.0	0.0	0.0	50.0	0.0

- 농수산계 계열 및 남자 재학생은 흥미와 적성이 맞아서 외국계 기업에 취업을 희망한다는 응답이 타 집단에 비해 상대적으로 높게 나타남
- 공업계 계열 및 남자 재학생은 급여(보수)가 많을 것 같아서 외국계 기업에 취업을 희망한다는 응답이 타 집단에 비해 상대적으로 높게 나타남

[표 23] 외국계 기업에 취업 희망하는 이유

(단위 : 외국계 기업에 취업 희망하는 응답자, %)

구 분		사례수	급여 (보수)가 많을 것 같아서	근무 환경 및 복지 후생이 좋아서	고용이 안정적 일 것 같아서	전공 분야와 관련성이 있어서	장래성과 발전 가능성이 있어서	흥미와 적성이 맞아서	현재 나의 학력 및 현실을 고려해서	기타
전 체		58	15.5	12.1	8.6	6.9	8.6	39.7	6.9	1.7
계열	공업계	28	21.5	10.7	10.7	7.1	7.1	28.6	10.7	3.6
	상업계	14	14.3	0.0	14.3	7.1	7.1	50.1	7.1	0.0
	농수산계	6	0.0	0.0	0.0	0.0	0.0	100.0	0.0	0.0
	가사계	10	10.0	40.0	0.0	10.0	20.0	20.0	0.0	0.0
성별	남자	31	16.1	3.2	9.7	6.5	6.5	45.2	9.7	3.1
	여자	26	15.4	23.1	7.7	7.7	11.5	30.8	3.8	0.0
	무응답	1	0.0	0.0	0.0	0.0	0.0	100.0	0.0	0.0

- 가사계 계열 및 여자 재학생은 고용이 안정적인 것 같아서 정부기관(공무원, 군인)에 취업을 희망한다는 응답이 타 집단에 비해 상대적으로 높게 나타남
- 농수산계 계열 및 남자 재학생은 흥미와 적성이 맞아서 정부기관에 취업을 희망한다는 응답이 타 집단에 비해 상대적으로 높게 나타남

[표 24] 정부기관(공무원, 군인)에 취업 희망하는 이유

(단위 : 정부기관에 취업 희망하는 응답자, %)

구 분		사례수	급여 (보수)가 많을 것 같아서	근무 환경 및 복지 후생이 좋아서	고용이 안정적 일 것 같아서	전공 분야와 관련성이 있어서	장래성과 발전 가능성이 있어서	흥미와 적성이 맞아서	현재 나의 학력 및 현실을 고려해서	기타
전 체		242	2.9	13.6	33.1	10.3	5.8	23.6	9.9	0.8
계열	공업계	91	4.3	13.2	35.2	7.7	8.8	22.0	8.8	0.0
	상업계	95	2.1	15.8	32.6	11.6	2.1	25.3	9.5	1.0
	농수산계	46	0.0	10.9	26.1	15.2	6.5	28.3	13.0	0.0
	가사계	10	10.0	10.0	50.0	0.0	10.0	0.0	10.0	10.0
성별	남자	155	4.5	14.8	27.7	10.3	7.7	25.2	9.0	0.8
	여자	85	0.0	11.8	41.2	10.6	2.4	21.2	11.8	1.0
	무응답	2	0.0	0.0	100.0	0.0	0.0	0.0	0.0	0.0

- 상업계 계열 및 여자 재학생은 고용이 안정적 일 것 같아서 공공기관(공사, 공단, 준정부기관)에 취업을 희망한다는 응답이 타 집단에 비해 상대적으로 높게 나타남
- 공업계 계열 및 남자 재학생은 근무 환경 및 복리후생이 좋아서 공공기관에 취업을 희망한다는 응답이 타 집단에 비해 상대적으로 높게 나타남

[표 25] 공공기관(공사, 공단, 준정부기관)에 취업 희망하는 이유

(단위 : 공공기관에 취업 희망하는 응답자, %)

구 분		사례수	급여 (보수)가 많을 것 같아서	근무 환경 및 복지 후생이 좋아서	고용이 안정적 일 것 같아서	전공 분야와 관련성이 있어서	장래성과 발전 가능성이 있어서	흥미와 적성이 맞아서	현재 나의 학력 및 현실을 고려해서	기타
전 체		137	4.4	19.7	51.8	4.4	5.8	8.0	5.1	0.8
계열	공업계	66	3.0	30.3	40.9	6.1	9.1	4.5	6.1	0.0
	상업계	57	5.3	8.8	68.4	1.8	3.5	8.8	1.8	1.6
	농수산계	12	8.3	16.7	41.6	0.0	0.0	16.7	16.7	0.0
	가사계	2	0.0	0.0	0.0	50.0	0.0	50.0	0.0	0.0
성별	남자	81	3.7	25.9	44.5	4.9	7.4	4.9	8.7	0.0
	여자	55	5.5	9.1	63.7	3.6	3.6	12.7	0.0	1.8
	무응답	1	0.0	100.0	0.0	0.0	0.0	0.0	0.0	0.0

- 농수산계 계열 및 남자 재학생은 흥미와 적성이 맞아서 개인사업(창업, 가족사업 참여 등)을 희망한다는 응답이 타 집단에 비해 상대적으로 높게 나타남
- 가사계 계열 및 성별에 상관없이 장래성과 발전가능성이 있어서 개인사업을 희망한다는 응답이 타 집단에 비해 상대적으로 높게 나타남

[표 26] 개인사업 희망하는 이유

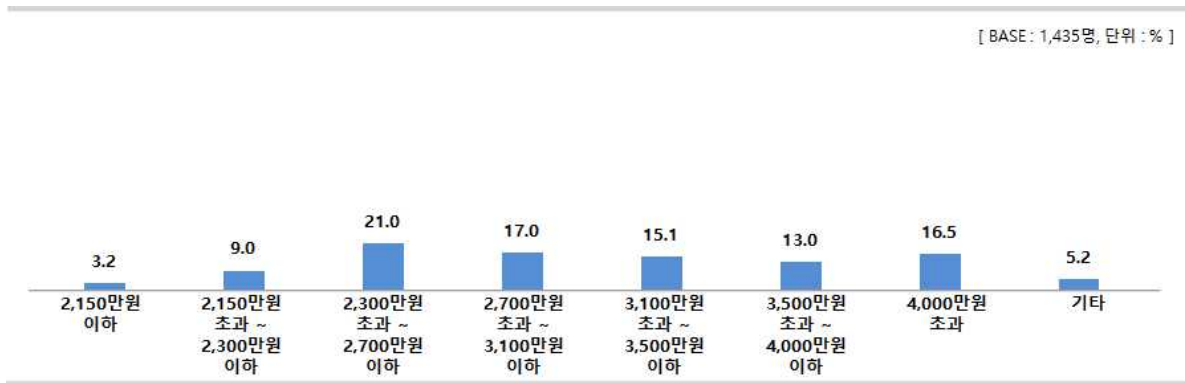
(단위 : 개인사업 희망하는 응답자, %)

구 분		사례수	급여 (보수)가 많을 것 같아서	근무 환경 및 복지 후생이 좋아서	고용이 안정적 일 것 같아서	전공 분야와 관련성이 있어서	장래성과 발전 가능성이 있어서	흥미와 적성이 맞아서	현재 나의 학력 및 현실을 고려해서	기타
전 체		166	10.2	2.4	6.6	9.0	15.1	47.1	7.8	1.8
계열	공업계	46	15.2	2.2	10.9	6.5	13.0	50.0	0.0	2.2
	상업계	54	14.8	3.7	5.6	11.1	14.8	40.7	9.3	0.0
	농수산계	49	2.0	0.0	6.1	10.2	10.2	55.2	14.3	2.0
	가사계	17	5.9	5.9	0.0	5.9	35.3	35.3	5.9	5.8
성별	남자	108	12.0	1.9	7.4	4.6	14.8	51.8	5.6	1.9
	여자	54	7.4	3.7	5.6	18.5	14.8	40.7	9.3	0.0
	무응답	4	0.0	0.0	0.0	0.0	25.0	0.0	50.0	25.0

바. 취업 시 희망하는 연봉수준

- 현재 취업목표를 설정한 충남 소재 특성화 고등학교 재학생은 취업 시 희망하는 연봉수준에 대해 2,300만원 초과 ~ 2,700만원 이하가 21.0%로 가장 높게 나타났고, 다음으로 2,700만원 초과 ~ 3,100만원 이하 17.0% 등의 순으로 나타남

[그림 12] 취업 시 희망하는 연봉수준



- 현재 취업목표를 설정한 재학생 중 상업계 계열 및 여자 재학생은 향후 취업 시 희망하는 연봉수준이 2,300만원 초과 ~ 2,700만원 이하라는 응답이 타 집단에 비해 상대적으로 높게 나타남
- 가사계 계열 및 남자 재학생은 3,100만원 초과 ~ 3,500만원 이하가 향후 취업 시 희망하는 연봉수준이라는 응답이 타 집단에 비해 상대적으로 높게 나타남

[표 27] 취업 시 희망하는 연봉수준

(단위 : 현재 취업목표를 설정한 응답자, %)

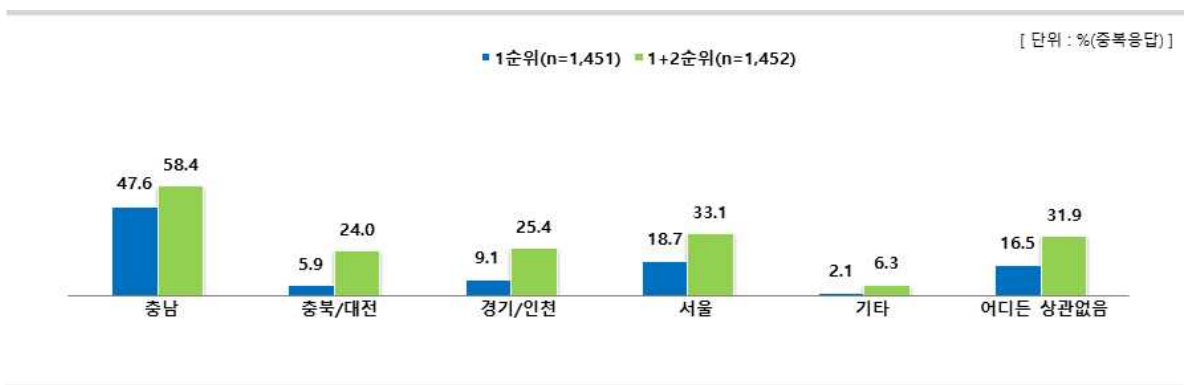
구 분		사례수	2,150 만원 이하	2,150 만원 초과 ~ 2,300 만원 이하	2,300 만원 초과 ~ 2,700 만원 이하	2,700 만원 초과 ~ 3,100 만원 이하	3,100 만원 초과 ~ 3,500 만원 이하	3,500 만원 초과 ~ 4,000 만원 이하	4,000 만원 초과	기타
전 체		1,435	3.2	9.0	21.0	17.0	15.1	13.0	16.5	5.2
계열	공업계	580	2.9	6.0	17.1	17.8	16.6	15.7	16.9	7.0
	상업계	504	4.2	10.9	25.2	19.0	14.1	9.3	13.9	3.4
	농수산계	216	3.2	12.0	23.2	12.5	11.1	12.5	19.9	5.6
	가사계	135	0.7	9.6	19.3	13.3	18.5	16.3	19.3	3.0
성별	남자	868	3.8	6.9	17.4	15.2	15.1	15.2	19.0	7.4
	여자	553	2.4	12.1	26.8	20.3	14.8	9.8	12.3	1.5
	무응답	14	0.0	14.3	21.4	0.0	21.4	7.1	28.7	7.1

사. 취업 시 선호지역 및 이유

1) 취업 시 선호지역

- 현재 취업목표를 설정한 충남 소재 특성화 고등학교 재학생은 취업 시 선호하는 지역(1순위 기준)에 대해 충남 지역이 47.6%로 가장 높게 나타났고, 다음으로 서울 18.7% 등의 순으로 나타남
- 1+2+3순위도 1순위와 동일한 응답 경향을 보이는 것으로 나타남

[그림 13] 취업 시 선호지역



- 현재 취업목표를 설정한 재학생 중 공업계 계열 및 남자 재학생은 취업 시 선호하는 지역(1순위 기준)이 충남 지역이라는 응답이 타 집단에 비해 상대적으로 높게 나타남
- 가사계 계열 및 여자 재학생은 서울이 취업 시 선호하는 지역이라는 응답이 타 집단에 비해 상대적으로 높게 나타남

[표 28] 취업 시 선호지역(1순위 기준)

(단위 : 명, %)

구 분		사례수	충남	충북/대전	경기/인천	서울	기타	어디든 상관없음
전 체		1,451	47.7	5.9	9.1	18.7	2.1	16.5
계열	공업계	588	52.1	4.9	7.8	15.1	1.9	18.2
	상업계	508	49.8	6.7	8.7	17.7	2.0	15.1
	농수산계	219	42.0	7.3	14.2	15.1	2.7	18.7
	가사계	136	28.7	5.1	8.1	44.2	2.9	11.0
성별	남자	878	49.8	4.9	8.2	16.7	2.4	18.0
	여자	558	43.9	7.5	10.2	22.2	1.6	14.6
	무응답	15	53.2	6.7	20.0	6.7	6.7	6.7

- 현재 취업목표를 설정한 재학생 중 공업계 계열 및 남자 재학생은 취업 시 선호하는 지역(1+2순위)이 충남 지역이라는 응답이 타 집단에 비해 상대적으로 높게 나타남
- 가사계 계열 및 여자 재학생은 서울이 취업 시 선호하는 지역이라는 응답이 타 집단에 비해 상대적으로 높게 나타남

[표 29] 취업 시 선호지역(1+2순위)

(단위 : 명, %)

구 분		사례수	충남	충북/대전	경기/인천	서울	기타	어디든 상관없음
전 체		1,452	58.4	24.0	25.4	33.1	6.3	31.9
계열	공업계	588	62.2	22.4	24.8	27.6	4.9	35.2
	상업계	509	61.3	29.5	22.2	32.8	6.9	28.9
	농수산계	219	53.4	20.1	28.8	33.3	8.7	34.2
	가사계	136	39.0	16.2	34.6	58.1	6.6	25.0
성별	남자	878	60.0	22.3	23.7	29.7	6.7	33.5
	여자	559	55.6	26.7	28.3	38.6	5.7	29.2
	무응답	15	66.7	20.0	20.0	26.7	6.7	40.0

2) 취업 시 선호지역 선택 이유

- 현재 취업목표를 설정한 충남 소재 특성화 고등학교 재학생은 취업 시 선호하는 지역을 선택한 이유에 대해 현재 거주지와 가까워서가 52.9%로 가장 높게 나타났고, 다음으로 아무 이유없음 12.4%, 근무조건, 환경이 좋아서 7.4% 등의 순으로 나타남

[그림 14] 취업 시 선호지역 선택 이유

[BASE : 1,230명, 단위 : %]



- 공업계 계열 및 남자 재학생은 현재 거주지와 가까워서가 취업 시 선호지역을 선택한 이유라는 응답이 타 집단에 비해 상대적으로 높게 나타남

[표 30] 취업 시 선호지역 선택 이유

(단위 : 명, %)

구 분		사례수	현재 거주지와 가까워서	근무조건, 환경이 좋아서	수도권에서 일하고 싶어서	발전된 지역에서 살고 싶어서	다양한 일자리
전 체		1,230	52.9	7.4	6.9	3.7	3.5
계열	공업계	499	57.8	5.6	6.4	2.2	3.4
	상업계	438	56.4	8.4	4.6	3.7	3.4
	농수산계	174	46.6	9.8	5.7	2.9	2.3
	가사계	119	29.4	7.6	19.2	11.8	5.9
성별	남자	727	53.6	7.4	6.6	2.5	3.0
	여자	492	51.8	7.5	7.5	5.7	4.1
	무응답	11	63.6	0.0	0.0	0.0	9.1

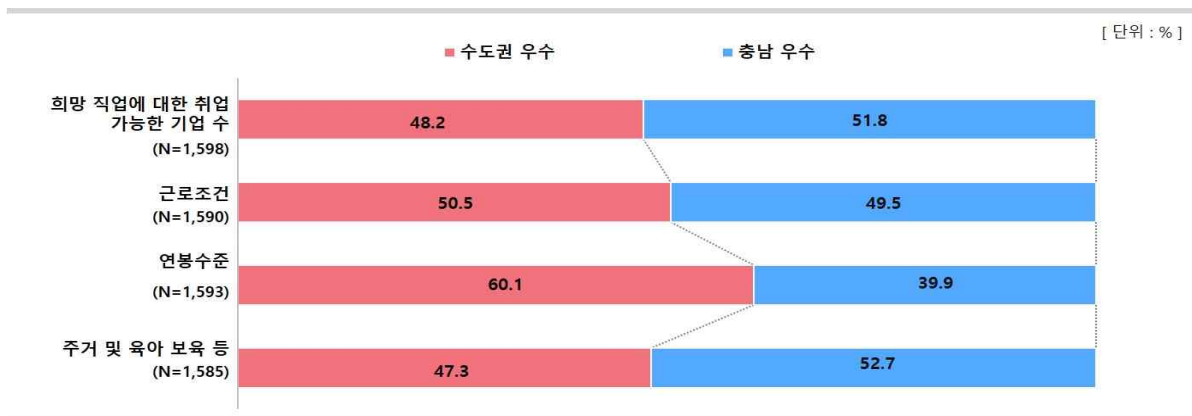
구 분		사례수	교통편리	가고싶은 회사가 거기 있어서	가족이 있어서	안정적 직장 생활 가능	아무 이유 없음	기타
전 체		1,230	2.9	2.4	0.9	0.7	12.4	6.3
계열	공업계	499	2.2	3.6	1.2	0.4	11.2	6.0
	상업계	438	3.4	1.1	0.7	0.9	11.0	6.4
	농수산계	174	2.9	1.7	0.0	0.6	19.5	8.0
	가사계	119	4.2	3.4	1.7	0.8	11.8	4.2
성별	남자	727	1.9	3.0	1.0	0.8	13.3	6.9
	여자	492	4.5	1.4	0.8	0.4	11.2	5.1
	무응답	11	0.0	9.1	0.0	0.0	0.0	18.2

3 충남지역 기업에 대한 인지도 및 취업의향

가. 서울/경기 등 수도권 중소기업과 비교할 때 충남 중소기업 수준

- 현재 취업목표를 설정한 충남 소재 특성화 고등학교 재학생은 서울/경기 등 수도권 중소기업과 비교할 때 충남 중소기업이 희망 직업에 대한 취업 가능 기업 수 및 주거 및 육아보육 등에 대해 우수하다고 평가함
- 세부적 평가항목의 결과는 다음과 같음
 - 희망 직업에 대한 취업 가능 기업 수는 서울/경기 등 수도권 중소기업(48.2%)에 비해 충남지역 중소기업이 우수(51.8%)하다고 응답함
 - 연봉수준은 충남지역 중소기업(39.9%)에 비해 서울/경기 등 수도권 중소기업이 우수(60.1%)하다고 응답함
 - 근로조건(근로시간, 복리후생 등)은 충남지역 중소기업(49.5%)에 비해 서울/경기 등 수도권 중소기업이 우수(50.5%)하다고 응답하였으나, 큰 차이는 없는 것으로 나타남
 - 주거 및 육아보육 등은 서울/경기 등 수도권 중소기업(47.3%)에 비해 충남지역 중소기업이 우수(52.7%)하다고 응답함

[그림 15] 서울/경기 등 수도권 중소기업과 비교할 때 충남 중소기업 수준



- 현재 취업목표를 설정한 재학생 중 공업계 계열 및 남자 재학생은 희망 직업에 대한 취업 가능 기업 수에 대해 수도권 중소기업 보다 충남 지역 중소기업이 우수하다는 응답이 타 집단에 비해 상대적으로 높게 나타남
- 농수산계 계열 및 여자 재학생은 수도권 중소기업이 우수하다는 응답이 상대적으로 높게 나타남

[표 31] 수도권 중소기업과 비교 시 충남 중소기업 수준 - 희망 직업에 대한 취업 가능 기업 수
(단위 : 명, %)

구 분	사례수	충남지역 중소기업 우수					←	→	수도권 중소기업 우수					충남 지역 중소 기업 우수	수도권 중소 기업 우수
		①	②	③	④	⑤			⑥	⑦	⑧	⑨	⑩		
전 체	1,598	4.6	4.9	8.8	8.9	24.7			13.1	12.3	11.1	4.4	7.2	51.8	48.2
계열	공업계	625	5.6	5.8	9.0	8.6	24.2		13.6	11.4	10.1	3.5	8.2	53.1	46.9
	상업계	575	3.5	4.2	8.3	9.2	27.8		13.0	11.7	12.2	4.5	5.6	53.0	47.0
	농수산계	242	5.0	3.3	9.1	6.2	24.0		14.0	14.0	11.2	5.4	7.8	47.5	52.5
	가사계	156	3.8	6.4	9.0	12.8	16.7		9.6	15.4	10.9	6.4	9.0	48.7	51.3
성별	남자	942	5.7	4.8	9.4	8.3	23.8		13.0	11.6	10.8	4.1	8.5	52.0	48.0
	여자	636	2.8	5.2	7.9	9.9	25.8		13.1	13.5	11.3	5.0	5.5	51.6	48.4
	무응답	20	5.0	0.0	5.0	5.0	35.0		20.0	5.0	15.0	0.0	10.0	50.0	50.0

- 현재 취업목표를 설정한 재학생 중 공업계 계열 및 남자 재학생은 근로조건에 대해 수도권 중소기업 보다 충남 지역 중소기업이 우수하다는 응답이 타 집단에 비해 상대적으로 높게 나타남
- 농수산계 계열 및 여자 재학생은 수도권 중소기업이 우수하다는 응답이 상대적으로 높게 나타남

[표 32] 수도권 중소기업과 비교 시 충남 중소기업 수준 - 근로조건(근로시간, 복리후생 등)
(단위 : 명, %)

구 분	사례수	충남지역 중소기업 우수					←	→	수도권 중소기업 우수					충남 지역 중소 기업 우수	수도권 중소 기업 우수
		①	②	③	④	⑤			⑥	⑦	⑧	⑨	⑩		
전 체	1,590	3.9	3.4	7.2	7.4	27.7			18.7	11.9	9.7	4.3	5.8	49.5	50.5
계열	공업계	622	4.8	3.5	7.1	8.8	26.0		17.8	11.6	9.2	3.2	8.0	50.2	49.8
	상업계	572	2.4	3.1	7.9	6.1	30.3		19.2	13.8	8.6	4.4	4.2	49.8	50.2
	농수산계	241	5.8	2.4	7.1	5.0	27.0		19.1	11.2	10.0	7.1	5.3	47.3	52.7
	가사계	155	2.6	5.2	5.2	10.3	25.8		19.4	7.7	16.1	3.9	3.8	49.0	51.0
성별	남자	938	5.2	3.3	7.0	8.0	26.9		17.7	10.4	9.9	3.6	8.0	50.3	49.7
	여자	632	1.7	3.5	7.6	6.5	28.6		19.8	14.4	9.7	5.4	2.8	47.9	52.1
	무응답	20	10.0	5.0	0.0	10.0	35.0		30.0	5.0	5.0	0.0	0.0	60.0	40.0

- 현재 취업목표를 설정한 재학생 중 상업계 계열 및 남자 재학생은 연봉수준에 대해 수도권 중소기업 보다 충남 지역 중소기업이 우수하다는 응답이 타 집단에 비해 상대적으로 높게 나타남
- 가사계 계열 및 여자 재학생은 수도권 중소기업이 우수하다는 응답이 상대적으로 높게 나타남

[표 33] 수도권 중소기업과 비교 시 충남 중소기업 수준 - 연봉수준

(단위 : 명, %)

구 분		사례수	충남지역 중소기업 우수					←	→	수도권 중소기업 우수					충남 지역 중소 기업 우수	수도권 중소 기업 우수
			①	②	③	④	⑤	⑥	⑦	⑧	⑨	⑩				
전 체		1,593	3.1	2.2	5.9	6.7	22.0	17.2	13.2	14.1	7.5	8.1	39.9	60.1		
계열	공업계	623	4.0	1.9	5.5	7.4	20.7	17.2	12.7	14.1	6.1	10.4	39.5	60.5		
	상업계	572	2.1	2.1	6.8	6.6	23.3	16.8	15.2	13.1	7.9	6.1	40.9	59.1		
	농수산계	243	4.1	1.6	6.2	5.8	23.0	20.2	9.5	13.6	7.8	8.2	40.7	59.3		
	가사계	155	1.9	4.5	3.9	5.8	20.6	14.2	14.2	18.1	11.0	5.8	36.8	63.2		
성별	남자	941	4.4	1.8	6.0	7.4	21.5	16.5	12.1	13.5	6.6	10.2	41.0	59.0		
	여자	632	1.3	2.7	6.0	5.5	22.6	17.9	15.3	15.0	8.7	5.0	38.1	61.9		
	무응답	20	5.0	5.0	0.0	10.0	25.0	30.0	0.0	10.0	10.0	5.0	45.0	55.0		

- 현재 취업목표를 설정한 재학생 중 가사계 계열은 주거 및 육아보육 등에 대해 수도권 중소기업 보다 충남 지역 중소기업이 우수하다는 응답이 타 집단에 비해 상대적으로 높게 나타남
- 농수산계 계열은 수도권 중소기업이 우수하다는 응답이 상대적으로 높게 나타남
- 주거 및 육아보육 등에 대해서는 성별 결과는 동일한 것으로 나타남

[표 34] 수도권 중소기업과 비교 시 충남 중소기업 수준 - 주거 및 육아보육 등

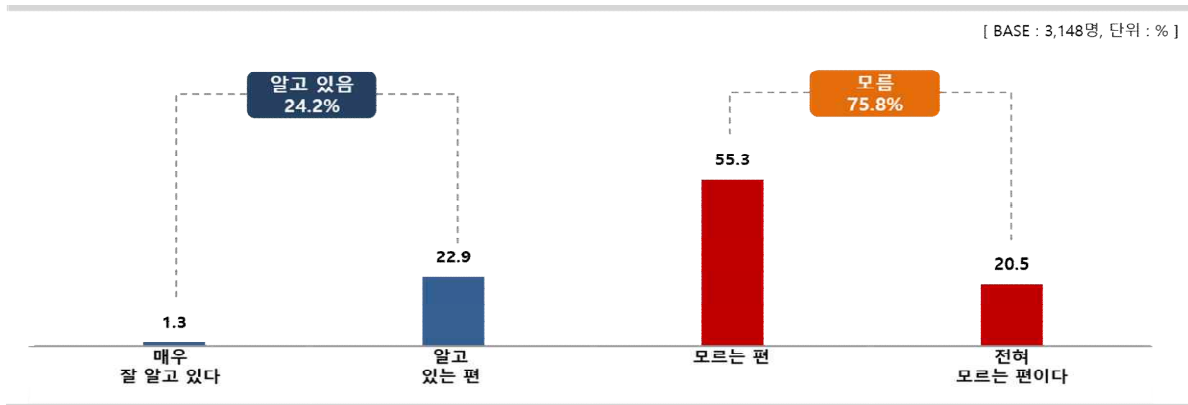
(단위 : 명, %)

구 분		사례수	충남지역 중소기업 우수					←	→	수도권 중소기업 우수					충남 지역 중소 기업 우수	수도권 중소 기업 우수
			①	②	③	④	⑤	⑥	⑦	⑧	⑨	⑩				
전 체		1,585	4.7	3.3	8.7	8.5	27.6	18.5	10.0	8.3	4.4	6.0	52.7	47.3		
계열	공업계	620	6.5	3.2	7.7	8.2	26.4	17.9	9.8	8.2	4.2	7.9	51.9	48.1		
	상업계	570	2.3	3.9	9.5	9.1	29.1	18.6	11.4	8.4	3.3	4.4	53.9	46.1		
	농수산계	241	5.0	1.2	8.7	6.6	27.9	21.2	9.1	8.7	6.6	5.0	49.4	50.6		
	가사계	154	6.5	5.2	9.7	9.7	26.1	16.2	7.2	7.8	5.8	5.8	57.1	42.9		
성별	남자	935	6.2	3.0	8.4	8.8	26.3	18.5	9.1	7.8	4.1	7.8	52.7	47.3		
	여자	630	2.4	4.0	9.2	7.9	29.2	18.1	11.7	8.9	5.1	3.5	52.7	47.3		
	무응답	20	10.0	0.0	5.0	10.0	30.0	30.0	0.0	15.0	0.0	0.0	55.0	45.0		

나. 충남 소재 중소기업에 대한 인지도

- 충남 소재 특성화 고등학교 재학생은 충남 소재 중소기업에 대한 인지도는 24.2%(매우 잘 알고 있다 1.3% + 알고 있는 편 22.9%)가 알고 있는 것으로 나타남

[그림 16] 충남 소재 중소기업에 대한 인지도



- 재학생 중 가사계 계열 및 남자 재학생이 충남 소재 중소기업에 대해 알고 있다(매우 잘 알고 있다 + 알고 있는 편)는 응답이 타 집단에 비해 상대적으로 높게 나타남
- 반면, 충남 소재 중소기업에 대해 모르고 있다(모르는 편 + 전혀 모르는 편이다)는 응답은 상업계 계열 및 여자 재학생에서 상대적으로 높게 나타남

[표 35] 충남 소재 중소기업에 대한 인지도

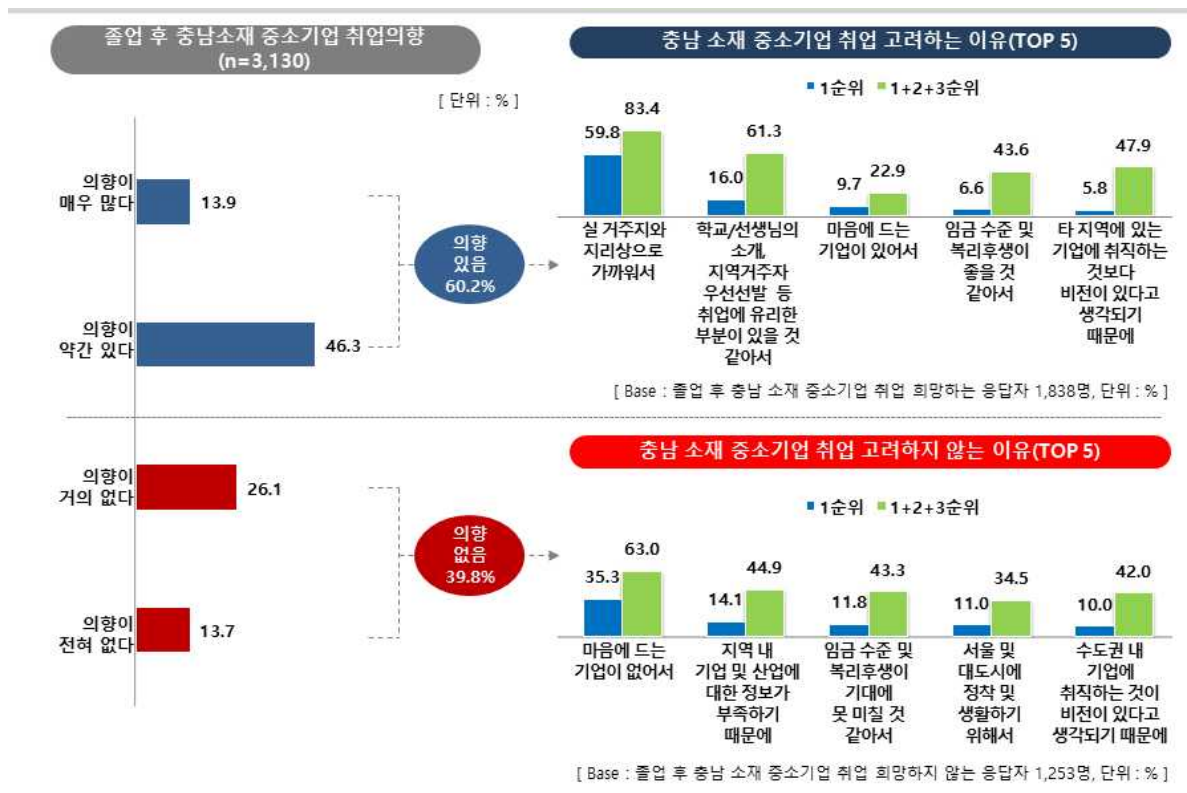
(단위 : 명, %)

구 분		사례수	매우 잘 알고 있다	알고 있는 편	모르는 편	전혀 모르는 편이다
전 체		3,148	1.3	22.8	55.3	20.6
계열	공업계	1,139	2	24.8	53.6	19.6
	상업계	1,234	0.6	20.2	57.8	21.4
	농수산계	515	1	20	55	24
	가사계	260	1.5	33.1	51.5	13.9
성별	남자	1,806	1.7	22.5	53.3	22.5
	여자	1,300	0.5	23.4	58.3	17.8
	무응답	42	4.8	26.2	45.2	23.8

다. 졸업 후 충남 소재 중소기업에 취업의향

- 충남 소재 특성화 고등학교 재학생은 졸업 후 충남 소재 중소기업에 60.2%(의향이 매우 많다 13.9% + 의향이 약간 있다 46.3%)는 취업의향이 있는 것으로 나타남
 - 충남 소재 중소기업에 취업을 고려하는 이유(1순위 기준)은 실 거주지와 지리상으로 가까워서가 59.8%로 가장 높게 나타났고, 다음으로 학교 및 학교선생님이 소개, 지역거주자 우선선발 등 취업에 유리한 부분이 있을 것 같아서 16.0% 등의 순으로 나타남
- 반면, 충남 소재 특성화 고등학교 재학생 중 39.8%(의향이 전혀 없다 13.7% + 의향이 거의 없다 26.1%)는 졸업 후 충남 소재 중소기업에 취업할 의향이 없는 것으로 나타남
 - 충남 소재 중소기업에 취업을 고려하지 않는 이유(1순위 기준)은 마음에 드는 기업이 없어서가 35.3%로 가장 높게 나타났고, 다음으로 지역 내 기업 및 산업에 대한 정보가 부족하기 때문에 14.1% 등의 순으로 나타남

[그림 17] 졸업 후 충남 소재 중소기업에 취업의향 및 이유



- 재학생 중 공업계 계열 및 남자 재학생이 졸업 후 충남 소재 중소기업에 취업할 의향이 있다(의향이 매우 많다 + 의향이 약간 있다)는 응답이 타 집단에 비해 상대적으로 높게 나타남
- 반면, 졸업 후 충남 소재 중소기업에 취업할 의향이 없다(의향이 거의 없다 + 의향이 전혀 없다)는 응답은 가사계 계열 및 여자 재학생에서 상대적으로 높게 나타남

[표 36] 졸업 후 충남 소재 중소기업에 취업의향

(단위 : 명, %)

구 분		사례수	의향이 전혀 없다	의향이 거의 없다	의향이 약간 있다	의향이 매우 많다
전 체		3,130	13.7	26.1	46.3	13.9
계열	공업계	1,129	12.8	21.8	48.1	17.3
	상업계	1,233	14.3	25.6	45.7	14.4
	농수산계	509	13.9	32.8	46.2	7.1
	가사계	259	14.7	33.6	41.7	10.0
성별	남자	1,793	14.4	25.2	46.1	14.3
	여자	1,294	12.9	27.3	46.5	13.3
	무응답	43	9.3	27.9	48.8	14.0

- 재학생 중 농수산계 계열 및 남자 재학생은 마음에 드는 기업이 없어서 졸업 후 충남 소재 중소기업에 취업하지 않는다는 응답(1순위 기준)이 타 집단에 비해 상대적으로 높게 나타남
- 상업계 계열은 지역 내 기업 및 산업에 대한 정보가 부족하기 때문에 졸업 후 충남 소재 중소기업에 취업하지 않는다는 응답이 타 집단에 비해 상대적으로 높게 나타남

[표 37] 졸업 후 충남 소재 중소기업에 취업하지 않는 이유(1순위 기준)

(단위 : 명, %)

구 분		사례수	마음에 드는 기업이 없어서	임금 수준 및 복리후생이 기대에 못 미칠 것 같아서	수도권 내 기업에 취직하는 것이 비전이 있다고 생각되기 때문에	지역 내 기업 및 산업에 대한 정보가 부족하기 때문에	실 거주지에서 먼 거리에 있기 때문에
전 체		1,251	35.3	11.8	9.9	14.1	3.6
계열	공업계	394	35.0	16.5	8.9	12.4	3.3
	상업계	498	32.3	10.4	10.6	15.9	2.4
	농수산계	235	42.1	9.4	8.1	14.5	4.7
	가사계	124	35.5	6.5	14.5	11.3	7.3
성별	남자	714	37.0	12.5	8.4	14.0	3.2
	여자	520	32.7	11.2	12.3	14.0	4.2
	무응답	17	47.1	0.0	5.9	17.6	0.0

구 분	사례수	서울 및 대도시에 정착 및 생활하기 위해서	타기업 (공기업, 대기업 등) 취업 희망	이미 타 지역 고려/ 취업지 결정	진학	취업의향 없음	기타
전 체	1,251	11.0	0.8	0.9	1.9	3.1	7.6
계열	공업계	394	7.4	1.5	1.3	2.3	7.8
	상업계	498	13.1	0.8	0.8	1.8	8.7
	농수산계	235	11.9	0.0	0.0	1.7	5.0
	가사계	124	12.1	0.0	1.6	1.6	7.2
성별	남자	714	9.2	1.0	1.0	1.7	8.1
	여자	520	13.5	0.6	0.8	2.3	6.3
	무응답	17	5.9	0.0	0.0	0.0	23.5

- 재학생 중 농수산계 계열 및 남자 재학생은 마음에 드는 기업이 없어서 졸업 후 충남 소재 중소기업에 취업하지 않는다는 응답(1+2+3순위)이 타 집단에 비해 상대적으로 높게 나타남
- 공업계 계열 및 남자 재학생은 지역 내 기업 및 산업에 대한 정보가 부족하기 때문에 졸업 후 충남 소재 중소기업에 취업하지 않는다는 응답이 타 집단에 비해 상대적으로 높게 나타남

[표 38] 졸업 후 충남 소재 중소기업에 취업하지 않는 이유(1+2+3순위)

(단위 : 명, %)

구 분	사례수	마음에 드는 기업이 없어서	임금 수준 및 복지후생이 기대에 못 미칠 것 같아서	수도권 내 기업에 취직하는 것이 비전이 있다고 생각되기 때문에	지역 내 기업 및 산업에 대한 정보가 부족하기 때문에	실 거주지에서 먼 거리에 있기 때문에
전 체	1,253	63.0	43.3	42.0	44.9	12.8
계열	공업계	394	64.5	53.0	41.4	11.2
	상업계	499	60.1	37.5	40.7	12.2
	농수산계	235	67.7	44.7	39.1	16.6
	가사계	125	61.6	32.8	54.4	12.8
성별	남자	714	64.8	46.9	39.4	13.0
	여자	522	60.7	38.3	46.2	12.8
	무응답	17	58.8	41.2	23.5	0.0

구 분	사례수	서울 및 대도시에 정착 및 생활하기 위해서	타기업 (공기업, 대기업 등) 취업 희망	이미 타 지역 고려/ 취업지 결정	진학	취업의향 없음	기타
전 체	1,253	34.5	0.9	1.0	1.9	4.0	10.9
계열	공업계	394	26.6	1.5	1.5	4.6	9.9
	상업계	499	39.1	1.0	0.8	4.0	12.4
	농수산계	235	34.5	0.0	0.0	3.4	9.4
	가사계	125	40.8	0.0	1.6	3.2	10.4
성별	남자	714	28.2	1.0	1.1	4.9	11.1
	여자	522	43.5	0.8	0.8	2.9	10.0
	무응답	17	23.5	0.0	0.0	0.0	29.4

- 재학생 중 가사계 계열 및 여자 재학생은 실 거주지와 지리상으로 가까워서 졸업 후 충남 소재 중소기업에 취업하겠다는 응답(1순위 기준)이 타 집단에 비해 상대적으로 높게 나타남
- 농수산계 계열 및 여자 재학생은 학교 및 학교선생님이 소개, 지역거주자 우선선발 등 취업에 유리한 부분이 있을 것 같아서 졸업 후 충남 소재 중소기업에 취업하겠다는 응답이 타 집단에 비해 상대적으로 높게 나타남

[표 39] 졸업 후 충남 소재 중소기업에 취업하려는 이유(1순위 기준)

(단위 : 명, %)

구 분		사례수	마음에 드는 기업이 있어서	실 거주지와 지리상으로 가까워서	학교/선생님의 소개, 지역 거주자 우선선발 등 취업에 유리한 부분이 있을 것 같아서	임금 수준 및 복리 후생이 좋을 것 같아서	타 지역에 있는 기업에 취직하는 것보다 비전이 있다고 생각되기 때문에	기타	위치 상관없음
전 체		1,838	9.7	59.8	16.0	6.6	5.8	1.8	0.3
계열	공업계	721	11.5	58.3	15.7	7.1	5.4	1.8	0.2
	상업계	726	7.0	61.8	16.1	6.7	6.1	2.1	0.2
	농수산계	261	12.3	56.7	17.6	3.8	7.7	1.5	0.4
	가사계	130	9.2	63.8	13.8	8.5	3.1	0.8	0.8
성별	남자	1,058	12.6	57.7	15.1	6.5	6.0	1.9	0.2
	여자	753	5.3	63.5	17.4	6.1	5.7	1.7	0.3
	무응답	27	18.5	44.4	11.1	22.2	3.7	0.0	0.1

- 재학생 중 공업계 계열 및 여자 재학생은 실 거주지와 지리상으로 가까워서 졸업 후 충남 소재 중소기업에 취업하겠다는 응답(1+2+3순위)이 타 집단에 비해 상대적으로 높게 나타남
- 가사계 계열 및 여자 재학생은 학교 및 학교선생님이 소개, 지역거주자 우선선발 등 취업에 유리한 부분이 있을 것 같아서 졸업 후 충남 소재 중소기업에 취업하겠다는 응답이 타 집단에 비해 상대적으로 높게 나타남

[표 40] 졸업 후 충남 소재 중소기업에 취업하려는 이유(1+2+3순위 기준)

(단위 : 명, %)

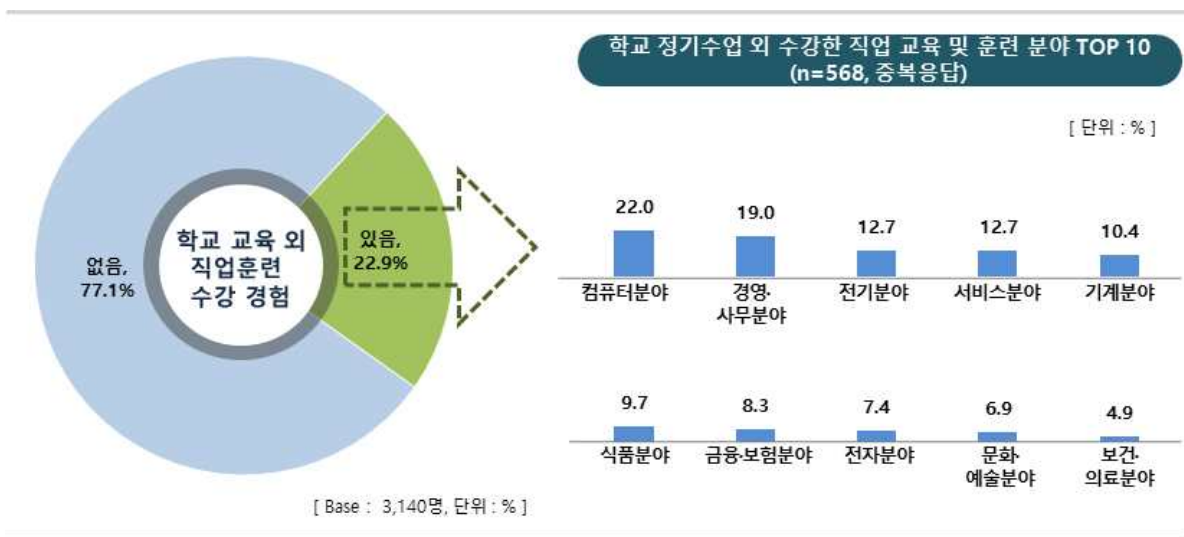
구 분		사례수	마음에 드는 기업이 있어서	실 거주지와 지리상으로 가까워서	학교/선생님의 소개, 지역 거주자 우선선발 등 취업에 유리한 부분이 있을 것 같아서	임금 수준 및 복리 후생이 좋을 것 같아서	타 지역에 있는 기업에 취직하는 것보다 비전이 있다고 생각되기 때문에	기타	위치 상관없음
전 체		1,840	22.9	83.4	61.3	43.6	47.9	4.1	0.5
계열	공업계	721	26.6	84.5	58.3	45.6	45.8	3.5	0.8
	상업계	727	15.8	83.1	65.2	42.9	51.0	5.2	0.1
	농수산계	261	29.5	81.2	56.7	39.8	44.1	3.8	0.8
	가사계	131	28.2	83.2	65.6	43.5	50.4	1.5	0.8
성별	남자	1,058	27.3	81.9	58.3	45.4	46.6	3.8	0.8
	여자	755	16.6	85.8	65.6	40.9	49.7	4.6	0.3
	무응답	27	25.9	70.4	59.3	48.1	51.9	0.0	0.0

4 직업과 관련된 교육 및 훈련

가. 현재까지 학교 정기수업 외 직업 교육 및 훈련 수강 경험

- 충남 소재 특성화 고등학교 재학생은 22.9%가 현재까지 학교에서 받는 정기수업 외에 직업과 관련된 교육 또는 훈련 수강 경험이 있는 것으로 나타남
- 현재까지 학교에서 받는 정기수업 외에 직업과 관련된 교육 또는 훈련을 수강한 분야는 컴퓨터 분야가 22.0%로 가장 높게 나타났고, 다음으로 경영·사무분야 19.0% 등의 순으로 나타남

[그림 18] 현재까지 학교 정기수업 외 직업 교육 및 훈련 수강 경험 및 분야



[표 41] 현재까지 학교 정기수업 외 직업 교육 및 훈련 수강 경험

(단위 : 명, %)

구 분		사례수	있음	없음
전 체		3,140	22.9	77.1
계 열	공업계	1,140	23.8	76.2
	상업계	1,232	24.8	75.2
	농수산계	506	17.2	82.8
	가사계	262	21.4	78.6
성 별	남자	1,799	21.6	78.4
	여자	1,299	25.0	75.0
	무응답	42	14.3	85.7

- 재학생 중 상업계 계열 및 여자 재학생은 현재까지 학교에서 받는 정기수업 외에 직업과 관련된 교육 또는 훈련을 수강한 분야가 컴퓨터 분야라는 응답이 타 집단에 비해 상대적으로 높게 나타남
- 상업계 계열 및 여자 재학생은 경영·사무분야가 현재까지 학교에서 받는 정기수업 외에 직업과 관련된 교육 또는 훈련을 수강한 분야라는 응답이 타 집단에 비해 상대적으로 높게 나타남

[표 42] 현재까지 학교 정기수업 외 직업 교육 및 훈련 수강 분야

(단위 : 명, %, 중복응답)

구 분		사례수	컴퓨터 분야	경영·사무 분야	전기 분야	서비스 분야	기계 분야	식품 분야	금융·보험 분야	전자 분야
전 체		568	22.0	19.0	12.7	12.7	10.4	9.7	8.3	7.4
계열	공업계	208	10.1	1.0	34.1	4.3	23.1	2.4	0.0	18.8
	상업계	248	38.3	40.3	0.0	14.1	0.4	2.8	18.1	0.4
	농수산계	69	7.2	4.3	0.0	13.0	14.5	43.5	1.4	2.9
	가사계	43	9.3	7.0	2.3	44.2	0.0	30.2	2.3	0.0
성별	남자	304	14.8	6.6	21.1	7.2	19.1	8.9	3.0	12.8
	여자	260	30.8	33.8	2.3	19.2	0.0	10.8	14.6	0.8
	무응답	4	0.0	0.0	50.0	0.0	25.0	0.0	0.0	25.0

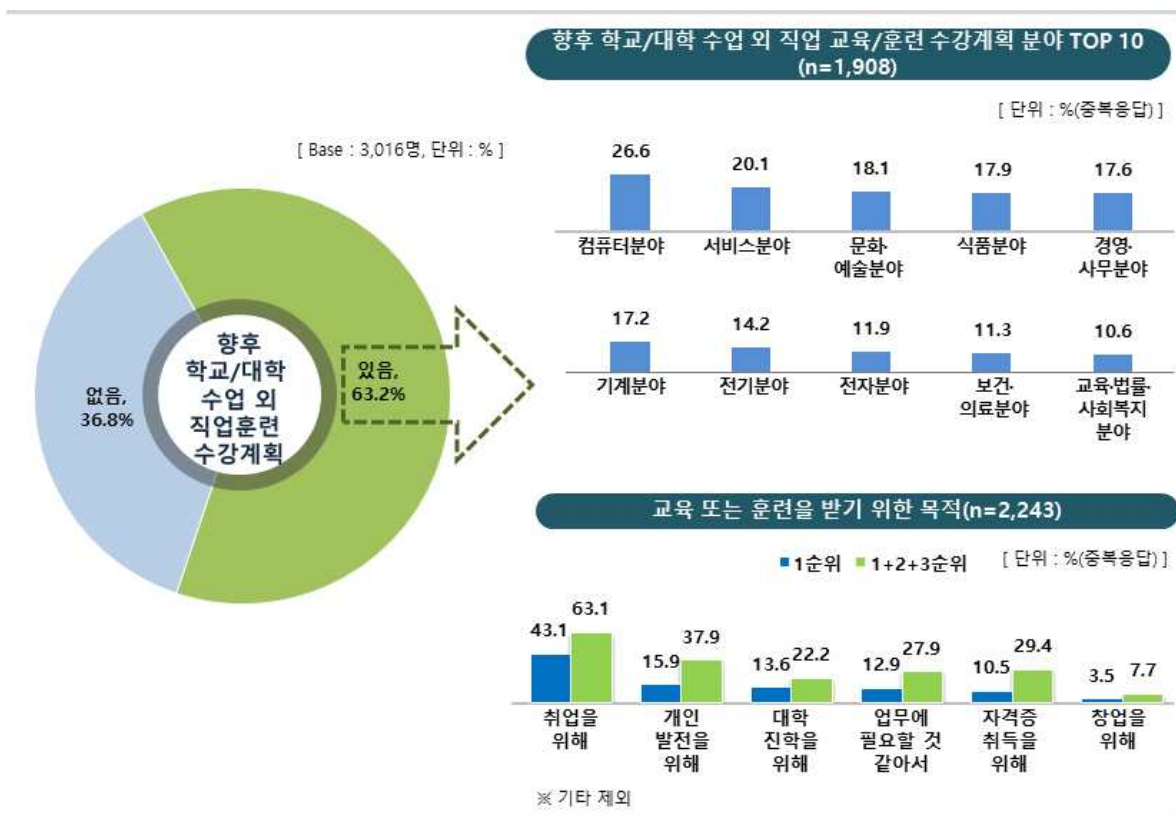
구 분		사례수	문화·예술 분야	보건·의료 분야	농·림·어업 분야	화학 분야	교육·법률·사회 복지 분야	금속·비금속 분야	어학 분야	건설 분야
전 체		568	6.9	4.9	4.6	4.4	3.9	3.5	3.5	2.8
계열	공업계	208	3.4	1.0	1.4	11.5	1.4	9.1	3.4	7.2
	상업계	248	8.1	2.8	1.2	0.0	6.0	0.0	1.2	0.4
	농수산계	69	8.7	4.3	29.0	1.4	4.3	1.4	1.4	0.0
	가사계	43	14.0	37.2	0.0	0.0	2.3	0.0	20.9	0.0
성별	남자	304	3.9	2.6	6.6	7.2	3.6	6.6	3.6	4.9
	여자	260	10.4	7.3	1.9	1.2	3.8	0.0	3.5	0.4
	무응답	4	0.0	25.0	25.0	0.0	25.0	0.0	0.0	0.0

구 분		사례수	판매· 영업 분야	운전 분야	목재· 펄프· 가구 공예 분야	환경· 비파괴· 안전 분야	계층별 교육 분야	인쇄· 출판· 디자인 분야	섬유· 의복 분야	기타
전 체		568	2.3	1.6	1.2	1.1	0.7	0.4	0.2	15.7
계열	공업계	208	0.5	1.9	0.0	1.4	1.0	0.0	0.5	16.3
	상업계	248	3.2	0.4	2.0	0.4	0.8	0.8	0.0	18.1
	농수산계	69	5.8	5.8	2.9	2.9	0.0	0.0	0.0	8.7
	가사계	43	0.0	0.0	0.0	0.0	0.0	0.0	0.0	9.3
성별	남자	304	1.6	2.3	0.3	1.3	0.7	0.0	0.3	18.4
	여자	260	2.7	0.4	1.9	0.8	0.8	0.8	0.0	12.7
	무응답	4	25.0	25.0	25.0	0.0	0.0	0.0	0.0	0.0

나. 향후 학교 및 대학 수업 외 직업 교육 및 훈련 수강 예정 계획

- 충남 소재 직업계고 재학생은 63.2%가 향후 학교 및 대학 수업 외에 직업과 관련된 교육 또는 훈련을 수강할 계획을 가지고 있는 것으로 나타남
- 향후 학교 및 대학 수업 외에 직업과 관련된 교육 또는 훈련을 수강할 분야는 컴퓨터 분야가 26.6%로 가장 높게 나타났고, 다음으로 서비스분야 20.1% 등의 순으로 나타남
 - 향후 학교 및 대학 수업 외에 직업과 관련된 교육 또는 훈련을 수강할 분야와 현재 까지 학교에서 받는 정기수업 외에 직업과 관련된 교육 또는 훈련을 수강한 분야 모두 1순위는 컴퓨터 분야로 나타남
 - 반면, 현재까지 학교에서 받는 정기수업 외에 직업과 관련된 교육 또는 훈련을 수강한 분야 2순위였던 경영·사무분야는 향후 학교 및 대학 수업 외에 직업과 관련된 교육 또는 훈련을 수강할 분야 5순위로 밀려난 것으로 나타남
- 향후 학교 및 대학 수업 외에 직업과 관련된 교육 또는 훈련을 수강하는 목적(1순위 기준)은 취업을 위해가 43.1%로 가장 높게 나타났고, 다음으로 개인 발전을 위해 15.9% 등의 순으로 나타남

[그림 19] 향후 학교 및 대학 수업 외 직업 교육 및 훈련 수강 예정 계획 및 분야, 목적



- 재학생 중 가사계 계열 및 여자 재학생이 향후 학교 및 대학 수업 외에 직업과 관련된 교육 또는 훈련을 수강할 계획을 가지고 있다는 응답이 타 집단에 비해 상대적으로 높게 나타남

[표 43] 향후 학교 및 대학 수업 외 직업 교육 및 훈련 수강 예정 계획

(단위 : 명, %)

구 분		사례수	예	아니오
전 체		3,016	63.2	36.8
계열	공업계	1,100	60.5	39.5
	상업계	1,176	66.3	33.7
	농수산계	482	58.3	41.7
	가사계	258	69.8	30.2
성별	남자	1,732	58.4	41.6
	여자	1,245	69.9	30.1
	무응답	39	64.1	35.9

- 재학생 중 공업계 계열 및 남자 재학생은 향후 학교 및 대학 수업 외에 직업과 관련된 교육 또는 훈련을 수강할 분야가 컴퓨터 분야라는 응답이 타 집단에 비해 상대적으로 높게 나타남
- 가사계 계열 및 여자 재학생은 서비스 분야가 향후 학교 및 대학 수업 외에 직업과 관련된 교육 또는 훈련을 수강할 분야라는 응답이 타 집단에 비해 상대적으로 높게 나타남

[표 44] 향후 학교 및 대학 수업 외 직업 교육 및 훈련 수강 예정 분야

(단위 : 명, %, 중복응답)

구 분		사례수	컴퓨터 분야	서비스 분야	문화· 예술 분야	식품 분야	경영· 사무 분야	기계 분야	전기 분야	전자 분야
전 체		1,908	26.6	20.1	18.1	17.9	17.6	17.2	14.2	11.9
계열	공업계	674	30.6	8.3	10.2	8.3	8.0	38.0	34.1	27.4
	상업계	766	30.2	29.2	27.0	12.1	31.5	4.8	2.2	3.0
	농수산계	292	20.2	15.1	11.3	39.4	7.5	11.0	7.5	5.5
	가사계	176	6.3	33.5	20.5	44.3	10.8	2.3	1.1	1.7
성별	남자	1,029	29.9	11.1	10.6	15.0	9.4	29.7	24.2	19.8
	여자	856	22.7	30.7	27.1	21.5	27.6	2.2	2.1	2.5
	무응답	23	21.7	26.1	17.4	17.4	13.0	17.4	17.4	8.7

구 분		사례수	보건·의료 분야	교육·법률·사회 복지 분야	금융·보험 분야	운전 분야	건설 분야	판매·영업 분야	인쇄·출판·디자인 분야	농·림·어업 분야
전 체		1,908	11.3	10.6	8.9	8.9	8.6	6.7	5.3	5.1
계열	공업계	674	5.0	5.6	2.2	11.7	15.7	4.0	2.1	1.9
	상업계	766	14.5	16.1	18.5	6.5	5.0	9.1	9.1	2.1
	농수산계	292	8.2	9.6	2.7	9.9	6.5	5.8	2.1	22.6
	가사계	176	26.1	8.0	2.8	6.8	0.6	8.0	6.3	1.1
성별	남자	1,029	5.2	6.5	4.6	12.7	13.3	5.2	2.2	6.0
	여자	856	18.5	15.7	14.1	4.2	2.8	8.3	9.1	3.6
	무응답	23	13.0	8.7	8.7	13.0	13.0	13.0	0.0	17.4

구 분		사례수	어학 분야	금속·비금속 분야	목재·펄프·가구 공예 분야	화학 분야	환경·비파괴·안전 분야	섬유·의복 분야	계층별 교육 분야	기타
전 체		1,908	4.9	4.7	4.5	4.0	2.7	1.8	0.9	5.8
계열	공업계	674	3.1	11.0	5.0	7.7	3.6	0.9	0.7	4.0
	상업계	766	6.1	1.3	4.3	1.0	2.2	3.1	1.4	6.8
	농수산계	292	3.4	1.4	4.8	5.1	3.1	0.3	0.7	5.8
	가사계	176	9.1	0.6	2.8	1.1	1.1	1.7	0.0	8.0
성별	남자	1,029	3.4	8.1	4.5	5.3	2.8	0.7	0.5	5.3
	여자	856	6.8	0.6	4.4	2.5	2.6	3.0	1.5	6.4
	무응답	23	4.3	4.3	8.7	4.3	4.3	4.3	0.0	0.0

- 재학생 중 상업계 계열 및 남자 재학생은 향후 학교 및 대학 수업 외에 직업과 관련된 교육 또는 훈련을 수강할 목적(1순위 기준)이 취업을 위해서라는 응답이 타 집단에 비해 상대적으로 높게 나타남
- 가사계 계열 및 남자 재학생은 향후 학교 및 대학 수업 외에 직업과 관련된 교육 또는 훈련을 수강할 목적이 개인 발전을 위해서라는 응답이 타 집단에 비해 상대적으로 높게 나타남

[표 45] 향후 학교 및 대학 수업 외 직업 교육 및 훈련 수강 목적(1순위 기준)

(단위 : 명, %)

구 분		사례수	취업을 위해	개인 발전을 위해	대학 진학을 위해	업무에 필요할 것 같아서	자격증 취득을 위해	창업을 위해	기타
전 체		2,243	43.1	15.9	13.6	12.9	10.5	3.5	0.5
계열	공업계	785	45.6	17.1	9.6	13.5	10.3	3.2	0.7
	상업계	918	46.6	13.8	15.9	12.2	8.2	2.8	0.6
	농수산계	343	37.0	14.6	12.8	15.5	15.5	4.1	0.5
	가사계	197	27.5	22.8	20.3	9.6	13.2	6.6	0.0
성별	남자	1,227	43.6	16.8	9.9	13.3	11.1	4.4	0.9
	여자	988	42.7	14.7	18.2	12.4	9.7	2.1	0.2
	무응답	28	35.7	17.9	10.7	14.3	10.7	10.7	0.0

- 재학생 중 공업계 계열은 향후 학교 및 대학 수업 외에 직업과 관련된 교육 또는 훈련을 수강할 목적(1+2순위 기준)이 취업을 위해서라는 응답이 타 집단에 비해 상대적으로 높게 나타남
- 가사계 계열 및 남자 재학생은 향후 학교 및 대학 수업 외에 직업과 관련된 교육 또는 훈련을 수강할 목적이 개인 발전을 위해서라는 응답이 타 집단에 비해 상대적으로 높게 나타남

[표 46] 향후 학교 및 대학 수업 외 직업 교육 및 훈련 수강 목적(1+2순위)

(단위 : 명, %, 중복응답)

구 분		사례수	취업을 위해	개인 발전을 위해	대학 진학을 위해	업무에 필요할 것 같아서	자격증 취득을 위해	창업을 위해	기타
전 체		2,243	63.1	37.9	22.2	27.9	29.4	7.7	1.7
계열	공업계	785	66.1	39.2	16.6	28.9	30.2	7.1	1.8
	상업계	918	65.1	37.3	25.5	28.8	26.6	6.0	1.5
	농수산계	343	59.5	32.7	22.7	25.9	35.0	9.9	1.7
	가사계	197	48.2	44.7	28.4	23.4	29.9	13.7	2.0
성별	남자	1,227	63.2	38.5	17.7	27.5	29.8	9.4	2.2
	여자	988	63.3	37.0	27.8	28.5	28.7	5.4	1.1
	무응답	28	57.1	39.3	21.4	25.0	35.7	14.3	0.0

5 직업계고 취업 선호도 조사 시사점

가. 직업교육 관련 복수전공 필요

- 학교에서 받는 정기수업 외 직업과 관련된 교육을 받은 경험이 있는 재학생이 22.9%를 차지하고 있고 앞으로 외부교육 또는 훈련을 받을 계획이 있는 재학생이 63.2%를 차지하고 있음
- 전공 관련하여 수업 외 직업과 관련된 교육 또는 훈련을 수강할 목적으로 진행한 것이 각 계열별 재학생의 대부분임
- 현재 직업계고 전 계열에서 이루어지는 교육이 취업을 위해 추가로 수강한다는 응답이 많은 가운데, 본인의 적성과 취업 선호분야 등이 맞지 않는 경우가 있어 이에 대해서는 추가적인 조사가 필요할 것으로 보임
- 공업계에서는 기계분야와 컴퓨터분야, 상업계에서는 컴퓨터분야, 서비스 분야가 농수산계와 가사계에서는 식품분야를 학교수업 외 직업교육의 선호도가 높아 계열 선호도에 맞추어 관련 과정을 확대할 수 있는 과정을 개발할 필요가 있음
- 이번에 조사된 결과를 바탕으로 현재 진행되고 있는 직업계고 개편과정을 조금 더 세밀하게 진행할 필요가 있음
 - 세종교육청의 경우 직업계고 학점제를 시범운영하기로 하고 학생이 진로에 따라 다양한 과목을 선택 이수하고 누적 학점이 기준에 도달하면 졸업을 인정받을 수 있도록 하는 교육과정을 올해 개교한 세종장영실고에서 시범운영 예정임
 - 이처럼 학생들에게 다른 학과 과목에 대한 선택 수강기회를 제공하고 직무 경로 다양화로 4차 산업시대에 맞는 융합인재 양성의 기반을 마련하여 충남도에서도 직무 경로 다양화를 위한 융합인재 양성을 위한 기반마련이 필요함

나. 충남 중소기업 인지도 제고

- 직업계고 재학생 중 충남에 소재한 중소기업에 대해 알고있다는 의견이 전체의 24.2%에 불과하여 충남 중소기업에 대한 홍보가 시급한 상황임
- 충남에 소재한 중소기업의 인지도가 부족하다 보니 취업의향이 없다는 의견이 전체의 39.8%를 차지하고 있어 취업의향을 증가시키기 위한 방향설정이 필요함

- 마음에 드는 기업이 없다는 의견도 전체 순위를 합산하면 63.0%를 차지하여 기업 정보가 제대로 파악되지 않아 발생할 수도 있다는 추론이 가능함
- 충남에 소재한 중소기업 중에서도 여러 지표상(인재상, 임금, 복지 등) 좋은 기업이 많다는 사실을 직업계고 재학생에게 홍보하는 것이 필요하고 기업 담당자들의 기업 설명회 등도 필요할 것으로 보임
 - 지역의 기업별 일반현황, 인재상, 임금, 복지수준 등이 담겨진 기업 소개자료를 활용할 필요가 있음
 - 기업 소개자료는 대한민국 일자리 으뜸기업, 고용노동부 청년친화강소기업, 노사발전재단 노사문화 우수기업, 중소벤처기업부 인재육성형 중소기업, 충청남도 고용우수기업, 천안고용노동지청 우리지역 주요기업정보집, 충청남도일자리진흥원 일자리 4.0 등록 기업 등 많은 정보가 있으므로 정리하여 제공한다면 학생들에게 지역기업을 알릴 수 있는 중요한 수단이 될 수 있음
- 직업계고 재학생을 대상으로 기업현장탐방 등을 통한 기업 인지도 제고 기회를 마련하여 기업의 이미지 개선과 동시에 지리상 가까워 취업하려는 이유에서 벗어나 비전 및 복리후생도 뛰어나 지역의 우수인재가 찾아올 수 있는 환경을 홍보하는 것도 중요함

다. 산업수요 - 취업 선호도 간 미스매치 해소 노력

- 2020년 정기수요공급조사 결과 2021년 직업계고 채용예정인원은 총 1,278명임
- 채용분야는 보건 및 의료직, 금속·재료공학 기술자 및 연구원 등 54개 직업을 모집예정 중에 있음
- 직업계고 재학생이 목표로 하는 직종 중 1순위인 경영·사무·금융·보험직인데 반해 정기수요공급조사에서는 설비·경비·생산직이 1순위로 나타나 직업계고 재학생의 선호직종과 기업의 채용예정 직종에 차이가 발생함
- 채용예정인원이 가장 많은 설비·경비·생산직과 보건·의료직의 경우 직업계고 재학생의 선호도가 달라 산업현장과의 괴리가 발생함을 추론가능함
- 경영·사무·금융·보험직과 교육·법률·사회복지·경찰·소방직 및 군인, 설비·경비·생산직의 경우 직업계고 재학생의 선호도가 높은 직종이므로 취업을 원하는 직종의 사업체와 직업계고와의 협약 등을 통해 더 나은 일자리를 만드는 것이 중요함

[표 47] 정기수요공급조사 결과 - 취업선호도조사 결과 비교

(단위 : 명, %)

직종	정기수요공급조사 채용예정			취업선호도조사 결과 (중복응답)		비고
	인원	비율	순위	비율	순위	
0 경영·사무·금융·보험직	93	7.2	3	17.3	1	
1 연구직 및 공학 기술직	90	7.1	4	7.7	6	
2 교육·법률·사회복지·경찰·소방직 및 군인	4	0.3	9	17.3	2	
3 보건·의료직	135	10.6	2	4.2	8	
4 예술·디자인·방송·스포츠직	15	1.2	8	15.4	5	
5 미용·여행·숙박·음식·경비·청소직	20	1.6	7	15.5	4	
6 영업·판매·운전·운송직	87	6.8	5	7.7	7	
7 건설·채굴직	27	2.1	6	3.6	9	
8 설비·경비·생산직	807	63.1	1	16.6	3	
9 농림어업직	0	0	10	2.3	10	

- 직업계고 희망임금은 2,300만원~2,700만원이 1순위이고 2,700만원~3,100만원이 2순위로 고졸이하 산업별 평균임금과 큰 차이를 보이지 않고 있어 직업계고 졸업생에게 있어 임금은 취업하는 데 큰 걸림돌이 되지 않는 것으로 보임

[표 48] 산업대분류 별 평균임금

(단위 : 천원)

구분	고졸이하				비고
	평균	하위25%	중위	상위25%	
광업	42,687	28,837	39,339	51,352	
제조업	35,615	21,619	28,985	42,215	
전기, 가스, 증기 및 수도사업	59,842	32,845	53,855	80,484	
하수, 폐기물처리, 원료재생 및 환경복원업	36,649	24,767	33,417	43,723	
건설업	36,431	21,842	30,520	44,670	
도매 및 소매업	31,630	20,552	25,750	35,985	
운수업	29,768	16,620	24,637	38,795	
숙박 및 음식점업	25,171	19,687	23,588	28,608	
출판, 영상, 방송통신 및 정보서비스업	40,195	22,854	31,916	51,457	
금융 및 보험업	61,201	29,813	54,443	85,056	
부동산업 및 임대업	25,314	19,962	22,910	27,701	
전문, 과학 및 기술서비스업	39,226	22,833	32,181	47,530	
사업시설관리 및 사업지원서비스업	22,924	19,946	24,074	30,871	
교육서비스업	25,495	18,198	21,741	27,066	
보건업 및 사회복지서비스업	23,481	18,876	20,928	24,207	
예술, 스포츠 및 여가관련 서비스업	27,275	19,310	23,041	30,545	
협회 및 단체, 수리 및 기타 개인서비스업	31,146	20,095	25,791	37,405	

자료 : 고용노동부, 2020 사업체 특성별 임금분포현황

- 기업별 인사담당자들의 기업특강을 비롯하여 기업설명회 등을 통해 지역기업과 직업계고 재학생이 조금 더 가까워질 수 있는 기회를 마련하는 것이 중요함
- 취업 선호도 조사 대상자가 2학년생이어서 정기수요공급조사 결과를 바탕으로 3학년 때 취업을 진행한다면 조사결과와 채용수요가 일치하는 상황이 연출될 가능성이 높음
 - 다만 기업에서 직업계고 졸업자의 미채용 사유가 존재하는데 직무능력 부족, 군대 미필, 잦은 이직을 이유로 드는데, 직무와 관계없는 군대문제가 채용기피의 요인으로 나타나고 있어 군문제에 대한 정부 차원에서 기업지원에 대한 다각적인 대책을 수립하여야 할 것으로 판단됨
 - 또한 지역주민, 학부모 등과의 연계를 통해 직업계고 졸업생에 대한 부정적 인식과 사회적 풍토를 개선하고 직업계고 학생들에 대한 인성 및 인간관계에 관한 교육도 필요함

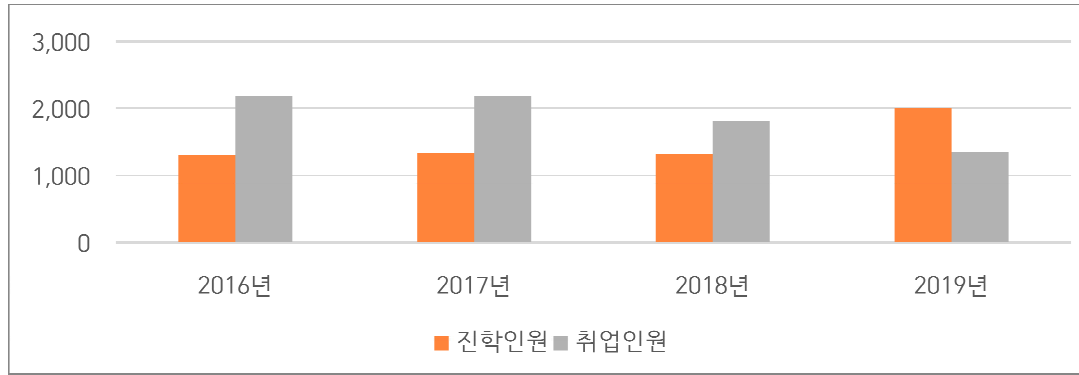
라. 직업계고 취업 활성화 예산지원 필요

- 정부의 직업계고 학생의 취업 활성화를 중점과제로 선정해 놓았지만 관련 예산은 절반 가까이 삭감하여 정책과 재정이 배치되는 것으로 보임
 - ‘직업계고교 취업연계 장려금 지원’ 사업예산이 768억원에서 400억원으로 47.9% 삭감된 상황으로 정부의 직업계고 지원예산을 적극적으로 확대할 필요가 있음
- 중앙정부 및 지방정부에서 직업계고의 정책적인 지원이 필요함
 - 직업계고의 인식을 변화시키기 위한 정부의 정책적인 뒷받침이 필요하지만 중앙정부의 정책없이 지방정부에서도 정책을 수행하기 어려워 관련 정책을 수행할 수 있도록 직업계고 현장의 목소리를 청취하고 정책에 반영할 수 있도록 적극적인 지원이 필요함

마. 진학률 - 취업률 간 차이의 원인조사 필요

- 시계열 분석을 하면 고교 졸업 후 취업인원은 2016년 51.5%에서 2017년 52.8%로 약간 상승했다가 2018년 45.7%로 하락한 후 2019년 29.8%로 급격하게 하락하였음
- 고교졸업 후 진학인원은 2016년 29%에서 2017년 32.1%로 상승하였고 2018년 33.2%, 2019년 44.5%로 지속적으로 상승하였음

[그림 20] 연도별 진학 및 취업인원 비교



[표 49] 연도별 진학 및 취업인원 비교

(단위 : 명, %)

구분	2016년		2017년		2018년		2019년		비고
	인원	비율	인원	비율	인원	비율	인원	비율	
전체	4,237	100	4,147	100	3,966	100	4,487	100	
진학	1,299	29	1,330	32.1	1,315	33.2	1,996	44.5	
취업	2,184	51.5	2,188	52.8	1,814	45.7	1,337	29.8	

자료 : 충청남도교육청, 교육통계, 졸업 후 상황

- 실제 대학 진학과 관련하여 2016년부터 2018년까지 지속 증가하다가 2019년 44.5%로 급격하게 증가하고 있어 진학으로의 경향이 더 높아진 것을 볼 수 있음
- 2019년 직업계고 현장실습 운영에 있어 안전사고가 다수 발생하여 학생의 안전을 최우선으로 하는 사회적 분위기가 조성되어 현장실습이 크게 감소하여 취업보다는 진학으로의 쏠림현상이 있었던 것으로 추론이 가능함
- 직업계고 학생들의 최근 진학률과 취업률 사이에 차이가 발생하고 있는 가운데 그에 대한 원인파악이 필요함
 - 원인파악을 위해 충남교육청과 직업계고 취업담당 선생님들이 함께 특성화고협의회를 운영하면서 직업계고 취업선호도조사 결과 등을 공유할 수 있는 자리로 여러 현황에 대한 대책마련으로 여러 실무자의 이야기를 들을 수 있는 자리가 더 활성화될 수 있도록 해야함

부록1. 학교별 조사결과

1 응답자 인적사항

[표 50] 계열

(단위 : 명, %)

구 분	사례수	공업계	상업계	농수산계	가사계
전 체	3,191	36.2	39.2	16.4	8.2
강경상업고등학교	78	0.0	98.7	1.3	0.0
공주마이스터고등학교	68	98.5	1.5	0.0	0.0
공주생명과학고등학교	97	0.0	0.0	100.0	0.0
공주정보고등학교	58	1.7	70.7	0.0	27.6
금산산업고등학교	50	38.0	38.0	24.0	0.0
금산하이텍고등학교	50	100.0	0.0	0.0	0.0
논산여자상업고등학교	113	0.9	82.3	0.0	16.8
대천여자상업고등학교	70	0.0	100.0	0.0	0.0
병천고등학교	140	`	2.1	0.0	97.9
부여전자고등학교	33	97.0	3.0	0.0	0.0
부여정보고등학교	58	0.0	100.0	0.0	0.0
삼교고등학교	20	55.0	45.0	0.0	0.0
서산공업고등학교	91	100.0	0.0	0.0	0.0
서산중앙고등학교	99	0.0	0.0	99.0	1.0
성환고등학교	112	0.9	50.9	0.0	48.2
아산전자기계고등학교	99	100.0	0.0	0.0	0.0
연무대기계공업고등학교	84	100.0	0.0	0.0	0.0
예산예화여자고등학교	98	0.0	63.3	0.0	36.7
예산전자공업고등학교	71	100.0	0.0	0.0	0.0
온양한울고등학교	40	0.0	100.0	0.0	0.0
장항공업고등학교	87	100.0	0.0	0.0	0.0
주산산업고등학교	50	50.0	2.0	48.0	0.0
천안공업고등학교	350	100.0	0.0	0.0	0.0
천안상업고등학교	262	0.0	99.6	0.4	0.0
천안여자상업고등학교	291	0.3	99.7	0.0	0.0
천안제일고등학교	150	0.7	0.0	99.3	0.0
청양고등학교	53	1.9	58.5	39.6	0.0
충남드론헌공고등학교	17	0.0	100.0	0.0	0.0
충남인터넷고등학교	40	2.5	97.5	0.0	0.0
충남해양과학고등학교	81	23.5	0.0	76.5	0.0
태안여자고등학교	79	0.0	100.0	0.0	0.0
한국식품마이스터고등학교	59	0.0	1.7	98.3	0.0
합덕제철고등학교	89	100.0	0.0	0.0	0.0
홍성공업고등학교	54	100.0	0.0	0.0	0.0

[표 51] 성별

(단위 : 명, %)

구 분	사례수	남자	여자	무응답
전 체	3,191	57.4	41.2	1.3
강경상업고등학교	78	55.1	42.3	2.6
공주마이스터고등학교	68	79.4	17.6	2.9
공주생명과학고등학교	97	73.2	23.7	3.1
공주정보고등학교	58	50.0	48.3	1.7
금산산업고등학교	50	46.0	52.0	2.0
금산하이텍고등학교	50	76.0	24.0	0.0
논산여자상업고등학교	113	0.0	99.1	0.9
대전여자상업고등학교	70	0.0	100.0	0.0
병천고등학교	140	35.0	65.0	0.0
부여전자고등학교	33	100.0	0.0	0.0
부여정보고등학교	58	46.6	53.4	0.0
삼교고등학교	20	65.0	35.0	0.0
서산공업고등학교	91	95.6	4.4	0.0
서산중앙고등학교	99	63.6	34.3	2.0
성환고등학교	112	37.5	58.9	3.6
아산전자기계고등학교	99	93.9	4.0	2.0
연무대기계공업고등학교	84	97.6	0.0	2.4
예산예화여자고등학교	98	0.0	100.0	0.0
예산전자공업고등학교	71	100.0	0.0	0.0
온양한울고등학교	40	0.0	100.0	0.0
장항공업고등학교	87	98.9	1.1	0.0
주산산업고등학교	50	88.0	12.0	0.0
천안공업고등학교	350	95.1	3.7	1.1
천안상업고등학교	262	60.7	38.2	1.1
천안여자상업고등학교	291	0.0	100.0	0.0
천안제일고등학교	150	68.0	28.0	4.0
청양고등학교	53	52.8	43.4	3.8
충남드론항공고등학교	17	58.8	35.3	5.9
충남인터넷고등학교	40	42.5	57.5	0.0
충남해양과학고등학교	81	82.7	9.9	7.4
태안여자고등학교	79	0.0	100.0	0.0
한국식품마이스터고등학교	59	44.1	54.2	1.7
합덕제철고등학교	89	100.0	0.0	0.0
홍성공업고등학교	54	100.0	0.0	0.0

[표 52] 계열 선택 이유

(단위 : 명, %, 중복응답)

구 분	사례수	취업에 더 유리할 것 같아서	진로 및 적성을 고려하여	사회 생활을 일찍 시작 하고 싶어서	성적에 맞아서	부모님/ 선생님 권유로	대학 진학에 더 유리할 것 같아서	가정 형편 때문에	기타
전 체	3,104	46.4	28.3	16.4	14.2	12.7	9.0	2.7	4.5
강경상업고등학교	77	48.1	33.8	18.2	6.5	5.2	6.5	0.0	6.5
공주마이스터고등학교	66	75.8	22.7	36.4	3.0	12.1	1.5	7.6	3.0
공주생명과학고등학교	93	23.7	33.3	9.7	12.9	21.5	7.5	0.0	12.9
공주정보고등학교	56	53.6	14.3	16.1	12.5	12.5	7.1	3.6	10.7
금산산업고등학교	47	44.7	29.8	6.4	21.3	14.9	25.5	4.3	0.0
금산하이텍고등학교	50	60.0	18.0	16.0	0.0	8.0	2.0	6.0	6.0
논산여자상업고등학교	108	35.2	41.7	8.3	13.0	10.2	19.4	1.9	1.9
대전여자상업고등학교	66	34.8	19.7	25.8	13.6	9.1	15.2	0.0	1.5
병천고등학교	138	33.3	65.2	16.7	1.4	5.8	3.6	2.9	2.2
부여전자고등학교	33	48.5	18.2	12.1	18.2	9.1	9.1	0.0	0.0
부여정보고등학교	54	31.5	11.1	11.1	35.2	5.6	14.8	1.9	7.4
삼교고등학교	19	42.1	26.3	5.3	15.8	10.5	21.1	0.0	10.5
서산공업고등학교	89	38.2	11.2	13.5	32.6	10.1	2.2	2.2	5.6
서산중앙고등학교	99	35.4	43.4	16.2	24.2	15.2	6.1	3.0	10.1
성환고등학교	107	30.8	34.6	10.3	9.3	14.0	19.6	0.9	8.4
아산전자기계고등학교	94	56.4	22.3	18.1	10.6	14.9	3.2	2.1	9.6
연무대기계공업고등학교	82	52.4	15.9	15.9	6.1	24.4	0.0	7.3	2.4
예산예화여자고등학교	96	25.0	50.0	7.3	8.3	11.5	18.8	1.0	5.2
예산전자공업고등학교	69	55.1	27.5	15.9	5.8	18.8	5.8	0.0	8.7
온양한울고등학교	39	56.4	25.6	30.8	7.7	20.5	5.1	5.1	0.0
장항공업고등학교	85	61.2	22.4	15.3	16.5	9.4	5.9	2.4	7.1
주산산업고등학교	48	45.8	27.1	10.4	10.4	20.8	4.2	0.0	4.2
천안공업고등학교	341	49.9	21.4	15.8	17.6	13.5	7.6	2.1	3.2
천안상업고등학교	254	43.3	29.1	15.0	15.7	7.5	11.4	1.6	5.9
천안여자상업고등학교	288	67.0	19.4	28.5	11.8	11.5	9.7	4.5	1.4
천안제일고등학교	146	22.6	34.9	8.9	32.2	13.0	10.3	0.7	1.4
청양고등학교	53	45.3	37.7	18.9	13.2	17.0	9.4	0.0	3.8
충남드론항공고등학교	14	35.7	14.3	0.0	21.4	14.3	7.1	14.3	7.1
충남인터넷고등학교	39	33.3	28.2	12.8	10.3	15.4	10.3	5.1	5.1
충남해양과학고등학교	77	57.1	33.8	9.1	13.0	22.1	7.8	1.3	2.6
태안여자고등학교	78	39.7	19.2	10.3	25.6	11.5	19.2	7.7	2.6
한국식품마이스터고등학교	58	56.9	31.0	25.9	3.4	8.6	1.7	5.2	0.0
합덕제철고등학교	88	70.5	25.0	28.4	5.7	14.8	1.1	2.3	4.5
홍성공업고등학교	53	52.8	17.0	15.1	15.1	20.8	9.4	7.5	3.8

[표 53] 학교 성적

(단위 : 명, %)

구 분	사례수	상	중상	중	중하	하
전 체	3,110	10.4	20.2	36.2	24.3	8.9
강경상업고등학교	78	9.0	14.1	44.9	20.5	11.5
공주마이스터고등학교	68	10.3	25.0	38.2	22.1	4.4
공주생명과학고등학교	94	9.6	16.0	36.2	24.5	13.8
공주정보고등학교	58	13.8	15.5	32.8	20.7	17.2
금산산업고등학교	48	10.4	10.4	29.2	31.3	18.8
금산하이텍고등학교	50	24.0	10.0	38.0	12.0	16.0
논산여자상업고등학교	109	7.3	16.5	34.9	28.4	12.8
대천여자상업고등학교	66	12.1	21.2	31.8	31.8	3.0
병천고등학교	138	7.2	19.6	51.4	18.8	2.9
부여전자고등학교	32	15.6	18.8	18.8	34.4	12.5
부여정보고등학교	52	11.5	17.3	38.5	21.2	11.5
삼교고등학교	20	20.0	25.0	30.0	20.0	5.0
서산공업고등학교	90	14.4	20.0	36.7	21.1	7.8
서산중앙고등학교	98	10.2	24.5	35.7	21.4	8.2
성환고등학교	108	6.5	17.6	30.6	33.3	12.0
아산전자기계고등학교	94	6.4	19.1	38.3	28.7	7.4
연무대기계공업고등학교	84	13.1	20.2	38.1	20.2	8.3
예산예화여자고등학교	96	8.3	16.7	33.3	31.3	10.4
예산전자공업고등학교	68	5.9	33.8	33.8	22.1	4.4
온양한울고등학교	40	10.0	22.5	32.5	27.5	7.5
장항공업고등학교	83	10.8	21.7	32.5	19.3	15.7
주산산업고등학교	48	18.8	22.9	25.0	20.8	12.5
천안공업고등학교	336	12.2	19.6	42.3	18.2	7.7
천안상업고등학교	259	10.0	19.3	37.1	25.1	8.5
천안여자상업고등학교	290	6.6	18.3	33.8	33.1	8.3
천안제일고등학교	143	9.8	24.5	35.7	23.8	6.3
청양고등학교	53	13.2	18.9	32.1	17.0	18.9
충남드론항공고등학교	17	23.5	17.6	35.3	23.5	0.0
충남인터넷고등학교	36	16.7	19.4	33.3	22.2	8.3
충남해양과학고등학교	81	11.1	25.9	39.5	19.8	3.7
태안여자고등학교	77	7.8	29.9	23.4	31.2	7.8
한국식품마이스터고등학교	58	6.9	19.0	36.2	29.3	8.6
합덕제철고등학교	85	11.8	28.2	32.9	22.4	4.7
홍성공업고등학교	53	13.2	22.6	35.8	20.8	7.5

[표 54] 경제 수준

(단위 : 명, %)

구 분	사례수	상	중상	중	중하	하
전 체	3,000	2.6	12.8	63.9	16.9	3.8
강경상업고등학교	76	2.6	13.2	63.2	14.5	6.6
공주마이스터고등학교	64	0.0	18.8	68.8	12.5	0.0
공주생명과학고등학교	89	7.9	15.7	61.8	14.6	0.0
공주정보고등학교	58	1.7	8.6	67.2	20.7	1.7
금산산업고등학교	47	2.1	8.5	59.6	27.7	2.1
금산하이텍고등학교	50	12.0	12.0	46.0	18.0	12.0
논산여자상업고등학교	104	1.0	10.6	73.1	14.4	1.0
대천여자상업고등학교	61	0.0	8.2	72.1	11.5	8.2
병천고등학교	135	0.7	12.6	65.2	20.0	1.5
부여전자고등학교	30	0.0	3.3	70.0	23.3	3.3
부여정보고등학교	52	3.8	21.2	50.0	17.3	7.7
삼교고등학교	20	0.0	15.0	55.0	25.0	5.0
서산공업고등학교	87	4.6	5.7	71.3	11.5	6.9
서산중앙고등학교	95	4.2	12.6	66.3	10.5	6.3
성환고등학교	105	1.0	16.2	60.0	16.2	6.7
아산전자기계고등학교	92	2.2	12.0	65.2	18.5	2.2
연무대기계공업고등학교	81	1.2	9.9	58.0	24.7	6.2
예산예화여자고등학교	95	2.1	18.9	56.8	20.0	2.1
예산전자공업고등학교	65	4.6	15.4	61.5	13.8	4.6
온양한울고등학교	36	0.0	11.1	72.2	16.7	0.0
장항공업고등학교	79	0.0	11.4	50.6	27.8	10.1
주산산업고등학교	46	4.3	6.5	60.9	19.6	8.7
천안공업고등학교	326	3.7	11.0	66.3	15.6	3.4
천안상업고등학교	250	2.8	14.0	64.8	15.2	3.2
천안여자상업고등학교	283	0.4	9.9	74.6	12.7	2.5
천안제일고등학교	134	6.0	16.4	56.7	20.1	0.7
청양고등학교	53	3.8	15.1	60.4	13.2	7.5
충남드론항공고등학교	15	0.0	13.3	53.3	33.3	0.0
충남인터넷고등학교	35	8.6	8.6	60.0	14.3	8.6
충남해양과학고등학교	79	3.8	19.0	60.8	11.4	5.1
태안여자고등학교	75	1.3	18.7	58.7	18.7	2.7
한국식품마이스터고등학교	58	0.0	15.5	67.2	13.8	3.4
합덕제철고등학교	78	2.6	12.8	61.5	21.8	1.3
홍성공업고등학교	47	0.0	10.6	55.3	29.8	4.3

[표 55] 원 거주지

(단위 : 명, %)

구 분	사례수	충남	충남외	응답거절
전 체	1,684	78.5	9.9	11.6
강경상업고등학교	51	60.8	11.8	27.5
공주마이스터고등학교	58	77.6	20.7	1.7
공주생명과학고등학교	47	74.5	19.1	6.4
공주정보고등학교	29	79.3	13.8	6.9
금산산업고등학교	22	86.4	9.1	4.5
금산하이텍고등학교	33	78.8	6.1	15.2
논산여자상업고등학교	53	81.1	9.4	9.4
대천여자상업고등학교	30	83.3	3.3	13.3
병천고등학교	101	79.2	17.8	3.0
부여전자고등학교	16	100.0	0.0	0.0
부여정보고등학교	18	72.2	0.0	27.8
삼교고등학교	5	100.0	0.0	0.0
서산공업고등학교	53	75.5	3.8	20.8
서산중앙고등학교	46	78.3	10.9	10.9
성환고등학교	44	70.5	18.2	11.4
아산전자기계고등학교	48	91.7	4.2	4.2
연무대기계공업고등학교	51	86.3	9.8	3.9
예산예화여자고등학교	45	86.7	4.4	8.9
예산전자공업고등학교	45	77.8	2.2	20.0
온양한울고등학교	26	84.6	0.0	15.4
장항공업고등학교	66	34.8	50.0	15.2
주산산업고등학교	26	84.6	0.0	15.4
천안공업고등학교	167	89.2	3.0	7.8
천안상업고등학교	134	64.9	6.0	29.1
천안여자상업고등학교	156	85.3	2.6	12.2
천안제일고등학교	71	88.7	2.8	8.5
청양고등학교	27	92.6	0.0	7.4
충남드론항공고등학교	8	100.0	0.0	0.0
충남인터넷고등학교	16	62.5	31.3	6.3
충남해양과학고등학교	43	76.7	7.0	16.3
태안여자고등학교	31	80.6	9.7	9.7
한국식품마이스터고등학교	35	71.4	28.6	0.0
합덕제철고등학교	55	76.4	12.7	10.9
홍성공업고등학교	28	89.3	7.1	3.6

[표 56] 현 거주지

(단위 : 명, %)

구 분	사례수	충남	충남외	응답거절
전 체	3,191	86.2	4.5	9.2
강경상업고등학교	78	76.9	11.5	11.5
공주마이스터고등학교	68	82.4	14.7	2.9
공주생명과학고등학교	97	73.2	11.3	15.5
공주정보고등학교	58	89.7	3.4	6.9
금산산업고등학교	50	92.0	2.0	6.0
금산하이텍고등학교	50	86.0	6.0	8.0
논산여자상업고등학교	113	93.8	0.9	5.3
대천여자상업고등학교	70	82.9	0.0	17.1
병천고등학교	140	84.3	9.3	6.4
부여전자고등학교	33	93.9	0.0	6.1
부여정보고등학교	58	89.7	0.0	10.3
삼교고등학교	20	100.0	0.0	0.0
서산공업고등학교	91	82.4	1.1	16.5
서산중앙고등학교	99	90.9	0.0	9.1
성환고등학교	112	81.3	10.7	8.0
아산전자기계고등학교	99	82.8	2.0	15.2
연무대기계공업고등학교	84	81.0	7.1	11.9
예산예화여자고등학교	98	91.8	2.0	6.1
예산전자공업고등학교	71	81.7	0.0	18.3
온양한울고등학교	40	92.5	0.0	7.5
장항공업고등학교	87	42.5	46.0	11.5
주산산업고등학교	50	82.0	0.0	18.0
천안공업고등학교	350	92.3	0.9	6.9
천안상업고등학교	262	86.3	1.9	11.8
천안여자상업고등학교	291	93.8	0.7	5.5
천안제일고등학교	150	90.7	0.7	8.7
청양고등학교	53	88.7	0.0	11.3
충남드론항공고등학교	17	82.4	0.0	17.6
충남인터넷고등학교	40	82.5	5.0	12.5
충남해양과학고등학교	81	95.1	0.0	4.9
태안여자고등학교	79	94.9	0.0	5.1
한국식품마이스터고등학교	59	78.0	16.9	5.1
합덕제철고등학교	89	83.1	7.9	9.0
홍성공업고등학교	54	85.2	1.9	13.0

2 진로 및 취업성향

[표 57] 고교 졸업 후 계획

(단위 : 명, %)

구 분	사례수	취업	4년제 대학 진학	취업과 진학의 병행	전문대 진학	입대	유학	창업	미정	기타
전 체	3,180	47.8	19.2	16.6	9.6	2.2	0.9	0.3	2.1	1.3
강경상업고등학교	78	53.8	12.8	21.8	3.8	3.8	1.3	1.3	0.0	1.3
공주마이스터고등학교	68	61.8	0.0	36.8	0.0	0.0	0.0	0.0	0.0	1.5
공주생명과학고등학교	97	41.2	16.5	13.4	14.4	2.1	3.1	1.0	5.2	3.1
공주정보고등학교	58	50.0	20.7	13.8	3.4	1.7	0.0	0.0	5.2	5.2
금산상업고등학교	50	50.0	34.0	6.0	8.0	2.0	0.0	0.0	0.0	0.0
금산하이텍고등학교	50	70.0	4.0	14.0	8.0	4.0	0.0	0.0	0.0	0.0
논산여자상업고등학교	113	37.2	33.6	12.4	12.4	0.0	1.8	0.0	2.7	0.0
대천여자상업고등학교	70	42.9	30.0	8.6	11.4	0.0	0.0	0.0	1.4	5.7
병천고등학교	140	48.6	15.7	25.0	8.6	0.0	2.1	0.0	0.0	0.0
부여전자고등학교	33	36.4	21.2	24.2	12.1	0.0	0.0	0.0	3.0	3.0
부여정보고등학교	57	40.4	22.8	12.3	14.0	1.8	0.0	0.0	5.3	3.5
삼교고등학교	20	30.0	35.0	15.0	20.0	0.0	0.0	0.0	0.0	0.0
서산공업고등학교	89	46.1	14.6	9.0	13.5	10.1	2.2	1.1	2.2	1.1
서산중앙고등학교	97	34.0	23.7	13.4	15.5	4.1	1.0	0.0	7.2	1.0
성환고등학교	112	29.5	35.7	14.3	8.9	4.5	1.8	1.8	0.9	2.7
아산전자기계고등학교	99	45.5	13.1	27.3	2.0	3.0	0.0	0.0	7.1	2.0
연무대기계공업고등학교	84	59.5	2.4	22.6	7.1	1.2	1.2	0.0	3.6	2.4
예산예화여자고등학교	98	28.6	35.7	11.2	17.3	0.0	1.0	0.0	6.1	0.0
예산전자공업고등학교	69	43.5	14.5	24.6	11.6	1.4	1.4	0.0	1.4	1.4
온양한울고등학교	40	65.0	15.0	12.5	7.5	0.0	0.0	0.0	0.0	0.0
장항공업고등학교	87	59.8	12.6	11.5	3.4	4.6	3.4	1.1	3.4	0.0
주산산업고등학교	49	73.5	10.2	8.2	8.2	0.0	0.0	0.0	0.0	0.0
천안공업고등학교	350	41.1	20.0	19.4	12.3	2.9	0.9	0.3	1.4	1.7
천안상업고등학교	262	52.3	24.0	12.6	6.1	1.5	0.8	0.8	1.1	0.8
천안여자상업고등학교	291	64.3	14.4	15.5	4.5	0.0	0.0	0.0	1.0	0.3
천안제일고등학교	148	38.5	25.0	13.5	14.9	4.7	0.7	0.0	1.4	1.4
청양고등학교	53	34.0	28.3	5.7	24.5	1.9	1.9	0.0	0.0	3.8
충남드론항공고등학교	17	29.4	35.3	23.5	5.9	0.0	5.9	0.0	0.0	0.0
충남인터넷고등학교	40	40.0	25.0	20.0	10.0	2.5	0.0	0.0	0.0	2.5
충남해양과학고등학교	81	54.3	11.1	14.8	11.1	2.5	0.0	0.0	3.7	2.5
태안여자고등학교	79	24.1	34.2	13.9	21.5	0.0	1.3	0.0	5.1	0.0
한국식품마이스터고등학교	59	67.8	1.7	30.5	0.0	0.0	0.0	0.0	0.0	0.0
합덕제철고등학교	89	65.2	1.1	24.7	2.2	6.7	0.0	0.0	0.0	0.0
홍성공업고등학교	53	50.9	15.1	13.2	13.2	3.8	1.9	0.0	1.9	0.0

[표 58] 현재 취업목표 설정 여부 및 설정 시기

(단위 : 명, %)

구 분	현재 취업 목표 설정 여부			취업 목표 설정 시기		
	사례수	예	아니오	사례수	고등학교 이전	고등학교 때
전 체	3,191	52.8	47.2	1,684	60.9	39.1
강경상업고등학교	78	65.4	34.6	51	43.1	56.9
공주마이스터고등학교	68	85.3	14.7	58	86.2	13.8
공주생명과학고등학교	97	48.5	51.5	47	55.3	44.7
공주정보고등학교	58	50.0	50.0	29	58.6	41.4
금산산업고등학교	50	44.0	56.0	22	63.6	36.4
금산하이텍고등학교	50	66.0	34.0	33	78.8	21.2
논산여자상업고등학교	113	46.9	53.1	53	52.8	47.2
대전여자상업고등학교	70	42.9	57.1	30	66.7	33.3
병천고등학교	140	72.1	27.9	101	66.3	33.7
부여전자고등학교	33	48.5	51.5	16	75.0	25.0
부여정보고등학교	58	31.0	69.0	18	50.0	50.0
삽교고등학교	20	25.0	75.0	5	40.0	60.0
서산공업고등학교	91	58.2	41.8	53	62.3	37.7
서산중앙고등학교	99	46.5	53.5	46	65.2	34.8
성환고등학교	112	39.3	60.7	44	63.6	36.4
아산전자기계고등학교	99	48.5	51.5	48	72.9	27.1
연무대기계공업고등학교	84	60.7	39.3	51	66.7	33.3
예산예화여자고등학교	98	45.9	54.1	45	68.9	31.1
예산전자공업고등학교	71	63.4	36.6	45	44.4	55.6
온양한울고등학교	40	65.0	35.0	26	80.8	19.2
장항공업고등학교	87	75.9	24.1	66	69.7	30.3
주산산업고등학교	50	52.0	48.0	26	57.7	42.3
천안공업고등학교	350	47.7	52.3	167	58.7	41.3
천안상업고등학교	262	51.1	48.9	134	52.2	47.8
천안여자상업고등학교	291	53.6	46.4	156	46.8	53.2
천안제일고등학교	150	47.3	52.7	71	63.4	36.6
청양고등학교	53	50.9	49.1	27	63.0	37.0
충남드론항공고등학교	17	47.1	52.9	8	75.0	25.0
충남인터넷고등학교	40	40.0	60.0	16	62.5	37.5
충남해양과학고등학교	81	53.1	46.9	43	55.8	44.2
태안여자고등학교	79	39.2	60.8	31	38.7	61.3
한국식품마이스터고등학교	59	59.3	40.7	35	65.7	34.3
합덕제철고등학교	89	61.8	38.2	55	76.4	23.6
홍성공업고등학교	54	51.9	48.1	28	67.9	32.1

[표 59] (고등학교 이전) 구체적으로 취업 목표를 설정한 시기

(단위 : 명, %)

구 분	사례수	중학교 1학년때	중학교 2학년때	중학교 3학년때	중학교 이전
전 체	725	5.1	16.7	72.6	5.7
강경상업고등학교	32	0.0	15.6	75.0	9.4
공주마이스터고등학교	8	0.0	12.5	87.5	0.0
공주생명과학고등학교	24	8.3	16.7	70.8	4.2
공주정보고등학교	12	0.0	33.3	66.7	0.0
금산산업고등학교	9	0.0	22.2	77.8	0.0
금산하이텍고등학교	11	0.0	18.2	63.6	18.2
논산여자상업고등학교	30	10.0	16.7	66.7	6.7
대천여자상업고등학교	10	10.0	10.0	70.0	10.0
병천고등학교	35	5.7	17.1	62.9	14.3
부여전자고등학교	4	0.0	25.0	75.0	0.0
부여정보고등학교	10	0.0	10.0	90.0	0.0
삼교고등학교	3	33.3	0.0	66.7	0.0
서산공업고등학교	24	8.3	25.0	66.7	0.0
서산중앙고등학교	20	0.0	10.0	80.0	10.0
성환고등학교	20	0.0	20.0	75.0	5.0
아산전자기계고등학교	19	10.5	10.5	78.9	0.0
연무대기계공업고등학교	17	0.0	23.5	76.5	0.0
예산예화여자고등학교	14	0.0	14.3	78.6	7.1
예산전자공업고등학교	28	0.0	25.0	67.9	7.1
온양한울고등학교	5	20.0	20.0	60.0	0.0
장항공업고등학교	27	0.0	22.2	66.7	11.1
주산산업고등학교	12	16.7	8.3	75.0	0.0
천안공업고등학교	73	6.8	15.1	74.0	4.1
천안상업고등학교	71	7.0	15.5	70.4	7.0
천안여자상업고등학교	84	3.6	9.5	84.5	2.4
천안제일고등학교	28	3.6	10.7	75.0	10.7
청양고등학교	12	8.3	25.0	66.7	0.0
충남드론항공고등학교	4	25.0	0.0	75.0	0.0
충남인터넷고등학교	6	16.7	16.7	33.3	33.3
충남해양과학고등학교	19	5.3	31.6	57.9	5.3
태안여자고등학교	19	0.0	26.3	63.2	10.5
한국식품마이스터고등학교	12	0.0	41.7	58.3	0.0
합덕제철고등학교	14	14.3	7.1	78.6	0.0
홍성공업고등학교	9	11.1	0.0	88.9	0.0

[표 60] (고등학교 때) 구체적으로 취업 목표를 설정한 시기

(단위 : 명, %)

구 분	사례수	1학년 1학기	1학년 2학기	2학년 1학기	2학년 2학기	3학년 1학기	3학년 2학기
전 체	1,115	19.9	28.2	29.4	7.9	9.3	5.3
강경상업고등학교	34	29.4	20.6	23.5	2.9	8.8	14.7
공주마이스터고등학교	50	10.0	18.0	26.0	32.0	12.0	2.0
공주생명과학고등학교	32	25.0	46.9	18.8	3.1	3.1	3.1
공주정보고등학교	17	17.6	23.5	47.1	0.0	0.0	11.8
금산산업고등학교	13	23.1	53.8	23.1	0.0	0.0	0.0
금산하이텍고등학교	22	9.1	9.1	22.7	22.7	31.8	4.5
논산여자상업고등학교	43	16.3	34.9	27.9	2.3	7.0	11.6
대천여자상업고등학교	22	27.3	4.5	9.1	31.8	22.7	4.5
병천고등학교	66	4.5	3.0	18.2	33.3	40.9	0.0
부여전자고등학교	12	16.7	16.7	66.7	0.0	0.0	0.0
부여정보고등학교	8	25.0	50.0	25.0	0.0	0.0	0.0
삼교고등학교	4	25.0	25.0	25.0	0.0	0.0	25.0
서산공업고등학교	36	36.1	19.4	33.3	2.8	2.8	5.6
서산중앙고등학교	33	15.2	24.2	42.4	0.0	6.1	12.1
성환고등학교	31	25.8	29.0	29.0	3.2	3.2	9.7
아산전자기계고등학교	39	25.6	28.2	35.9	5.1	0.0	5.1
연무대기계공업고등학교	40	15.0	27.5	42.5	0.0	10.0	5.0
예산예화여자고등학교	33	15.2	33.3	36.4	0.0	0.0	15.2
예산전자공업고등학교	22	22.7	40.9	31.8	0.0	4.5	0.0
온양한울고등학교	21	4.8	9.5	28.6	28.6	23.8	4.8
장항공업고등학교	47	10.6	14.9	27.7	14.9	29.8	2.1
주산산업고등학교	14	28.6	28.6	35.7	0.0	0.0	7.1
천안공업고등학교	111	19.8	31.5	31.5	6.3	6.3	4.5
천안상업고등학교	90	28.9	31.1	23.3	1.1	7.8	7.8
천안여자상업고등학교	73	24.7	41.1	31.5	0.0	0.0	2.7
천안제일고등학교	51	31.4	19.6	37.3	2.0	3.9	5.9
청양고등학교	19	5.3	5.3	10.5	36.8	31.6	10.5
충남드론항공고등학교	5	40.0	40.0	20.0	0.0	0.0	0.0
충남인터넷고등학교	10	40.0	40.0	20.0	0.0	0.0	0.0
충남해양과학고등학교	25	28.0	44.0	28.0	0.0	0.0	0.0
태안여자고등학교	12	25.0	50.0	25.0	0.0	0.0	0.0
한국식품마이스터고등학교	22	13.6	27.3	45.5	4.5	4.5	4.5
합덕제철고등학교	41	9.8	58.5	24.4	2.4	2.4	2.4
홍성공업고등학교	17	11.8	52.9	35.3	0.0	0.0	0.0

[표 61] 향후 목표로 하는 직업

(단위 : 명, %)

구 분	사례수	있다	아직 정하지 않았다
전 체	1,684	69.4	30.6
강경상업고등학교	51	86.3	13.7
공주마이스터고등학교	58	81.0	19.0
공주생명과학고등학교	47	70.2	29.8
공주정보고등학교	29	69.0	31.0
금산산업고등학교	22	72.7	27.3
금산하이텍고등학교	33	57.6	42.4
논산여자상업고등학교	53	75.5	24.5
대천여자상업고등학교	30	63.3	36.7
병천고등학교	101	77.2	22.8
부여전자고등학교	16	50.0	50.0
부여정보고등학교	18	66.7	33.3
삼교고등학교	5	40.0	60.0
서산공업고등학교	53	69.8	30.2
서산중앙고등학교	46	82.6	17.4
성환고등학교	44	75.0	25.0
아산전자기계고등학교	48	56.3	43.8
연무대기계공업고등학교	51	52.9	47.1
예산예화여자고등학교	45	84.4	15.6
예산전자공업고등학교	45	73.3	26.7
온양한울고등학교	26	76.9	23.1
장항공업고등학교	66	54.5	45.5
주산산업고등학교	26	76.9	23.1
천안공업고등학교	167	61.7	38.3
천안상업고등학교	134	72.4	27.6
천안여자상업고등학교	156	60.3	39.7
천안제일고등학교	71	67.6	32.4
청양고등학교	27	77.8	22.2
충남드론항공고등학교	8	87.5	12.5
충남인터넷고등학교	16	93.8	6.3
충남해양과학고등학교	43	79.1	20.9
태안여자고등학교	31	71.0	29.0
한국식품마이스터고등학교	35	57.1	42.9
합덕제철고등학교	55	80.0	20.0
홍성공업고등학교	28	60.7	39.3

[표 62] 향후 목표로 한 직업의 직종 (1)

(단위 : 명, %)

구 분	사례수	경영사무 금융보험직	교육법률 사회복지 경찰소방직 및 군인	설비경바 생산직	미용여행 숙박음식 경바청소직	예술디자인 방송 스포츠직
전 체	1,171	17.3	17.3	16.6	15.5	15.4
강경상업고등학교	44	11.4	61.4	4.5	2.3	11.4
공주마이스터고등학교	46	2.2	10.9	65.2	0.0	4.3
공주생명과학고등학교	33	6.1	18.2	0.0	24.2	9.1
공주정보고등학교	20	25.0	20.0	0.0	15.0	20.0
금산산업고등학교	15	13.3	26.7	6.7	13.3	13.3
금산하이텍고등학교	19	0.0	15.8	52.6	5.3	10.5
논산여자상업고등학교	41	26.8	26.8	0.0	36.6	7.3
대전여자상업고등학교	20	45.0	15.0	0.0	5.0	30.0
병천고등학교	79	3.8	1.3	3.8	81.0	6.3
부여전자고등학교	8	12.5	37.5	12.5	0.0	25.0
부여정보고등학교	13	15.4	15.4	7.7	30.8	23.1
삽교고등학교	2	100.0	0.0	0.0	0.0	0.0
서산공업고등학교	39	2.6	25.6	20.5	7.7	41.0
서산중앙고등학교	39	12.8	12.8	0.0	20.5	12.8
성환고등학교	34	11.8	17.6	0.0	17.6	5.9
아산전자기계고등학교	27	0.0	0.0	51.9	7.4	18.5
연무대기계공업고등학교	27	3.7	14.8	44.4	3.7	11.1
예산예화여자고등학교	39	17.9	7.7	5.1	41.0	23.1
예산전자공업고등학교	31	3.2	45.2	12.9	0.0	12.9
온양한울고등학교	20	60.0	5.0	15.0	0.0	0.0
장항공업고등학교	37	5.4	8.1	45.9	2.7	10.8
주산산업고등학교	20	10.0	20.0	5.0	15.0	5.0
천안공업고등학교	102	7.8	22.5	14.7	2.9	16.7
천안상업고등학교	97	23.7	13.4	3.1	11.3	33.0
천안여자상업고등학교	94	60.6	11.7	7.4	7.4	10.6
천안제일고등학교	51	7.8	13.7	5.9	25.5	25.5
청양고등학교	20	35.0	20.0	20.0	10.0	5.0
충남드론항공고등학교	7	57.1	0.0	14.3	0.0	14.3
충남인터넷고등학교	15	33.3	26.7	6.7	6.7	26.7
충남해양과학고등학교	33	24.2	27.3	6.1	12.1	15.2
태안여자고등학교	20	30.0	25.0	0.0	0.0	40.0
한국식품마이스터고등학교	18	0.0	0.0	27.8	11.1	11.1
합덕제철고등학교	44	2.3	6.8	81.8	0.0	2.3
홍성공업고등학교	17	5.9	23.5	47.1	0.0	0.0

[표 63] 향후 목표로 한 직업의 직종 (2)

(단위 : 명, %)

구 분	사례수	연구직 및 공학 기술직	영업판매 운전운송직	보건의료직	건설채굴직	농림어업직
전 체	1,171	7.7	7.7	4.2	3.6	2.3
강경상업고등학교	44	4.5	4.5	4.5	0.0	0.0
공주마이스터고등학교	46	21.7	2.2	0.0	0.0	0.0
공주생명과학고등학교	33	12.1	21.2	3.0	6.1	9.1
공주정보고등학교	20	0.0	0.0	25.0	0.0	0.0
금산산업고등학교	15	0.0	20.0	6.7	0.0	13.3
금산하이텍고등학교	19	15.8	5.3	0.0	0.0	0.0
논산여자상업고등학교	41	0.0	2.4	0.0	0.0	0.0
대천여자상업고등학교	20	5.0	0.0	10.0	5.0	0.0
병천고등학교	79	0.0	6.3	1.3	0.0	0.0
부여전자고등학교	8	12.5	0.0	0.0	0.0	0.0
부여정보고등학교	13	0.0	0.0	7.7	7.7	0.0
삼교고등학교	2	0.0	0.0	0.0	0.0	0.0
서산공업고등학교	39	5.1	10.3	0.0	2.6	0.0
서산중앙고등학교	39	7.7	15.4	2.6	7.7	17.9
성환고등학교	34	0.0	5.9	52.9	0.0	0.0
아산전자기계고등학교	27	22.2	3.7	0.0	3.7	0.0
연무대기계공업고등학교	27	14.8	14.8	0.0	3.7	0.0
예산예화여자고등학교	39	0.0	10.3	5.1	0.0	0.0
예산전자공업고등학교	31	19.4	3.2	3.2	0.0	0.0
온양한울고등학교	20	5.0	10.0	5.0	0.0	0.0
장항공업고등학교	37	10.8	13.5	0.0	5.4	2.7
주산산업고등학교	20	0.0	0.0	0.0	30.0	15.0
천안공업고등학교	102	19.6	8.8	0.0	19.6	0.0
천안상업고등학교	97	0.0	16.5	4.1	3.1	0.0
천안여자상업고등학교	94	1.1	2.1	6.4	0.0	0.0
천안제일고등학교	51	5.9	19.6	2.0	2.0	7.8
청양고등학교	20	0.0	0.0	10.0	0.0	0.0
충남드론항공고등학교	7	0.0	14.3	0.0	0.0	0.0
충남인터넷고등학교	15	0.0	0.0	0.0	0.0	0.0
충남해양과학고등학교	33	9.1	0.0	0.0	0.0	12.1
태안여자고등학교	20	5.0	0.0	0.0	0.0	0.0
한국식품마이스터고등학교	18	38.9	5.6	0.0	0.0	11.1
합덕제철고등학교	44	13.6	2.3	0.0	0.0	0.0
홍성공업고등학교	17	11.8	5.9	0.0	0.0	5.9

[표 64] 일자리를 선택할 때 가장 중요하게 고려하는 사항 1순위 (1)

(단위 : 명, %)

구 분	사례수	연봉 등 임금수준	근로시간 (업무시간)	자신의 적성 흥미	전공 분야와의 연관성	직업의 미래 전망	회사 규모
전 체	1,648	34.4	7.2	29.2	2.6	5.6	1.3
강경상업고등학교	48	25.0	10.4	35.4	2.1	6.3	0.0
공주마이스터고등학교	58	32.8	8.6	20.7	6.9	3.4	0.0
공주생명과학고등학교	47	27.7	8.5	31.9	6.4	6.4	0.0
공주정보고등학교	29	37.9	6.9	34.5	3.4	6.9	0.0
금산산업고등학교	22	36.4	0.0	50.0	0.0	4.5	0.0
금산하이텍고등학교	31	25.8	19.4	19.4	6.5	3.2	0.0
논산여자상업고등학교	50	24.0	4.0	34.0	2.0	8.0	0.0
대전여자상업고등학교	30	33.3	0.0	6.7	0.0	13.3	3.3
병천고등학교	99	28.3	6.1	36.4	6.1	4.0	1.0
부여전자고등학교	15	46.7	0.0	13.3	6.7	6.7	0.0
부여정보고등학교	16	25.0	0.0	43.8	0.0	0.0	6.3
삽교고등학교	5	20.0	0.0	40.0	0.0	0.0	0.0
서산공업고등학교	50	38.0	6.0	40.0	0.0	0.0	2.0
서산중앙고등학교	46	32.6	0.0	47.8	2.2	2.2	0.0
성환고등학교	42	42.9	4.8	28.6	2.4	9.5	0.0
아산전자기계고등학교	48	47.9	2.1	20.8	2.1	14.6	0.0
연무대기계공업고등학교	51	56.9	9.8	13.7	0.0	3.9	0.0
예산예화여자고등학교	45	33.3	2.2	48.9	4.4	4.4	0.0
예산전자공업고등학교	44	18.2	6.8	38.6	2.3	9.1	2.3
온양한울고등학교	26	19.2	7.7	19.2	0.0	11.5	3.8
장항공업고등학교	65	53.8	6.2	15.4	1.5	1.5	0.0
주산산업고등학교	24	25.0	8.3	25.0	0.0	12.5	0.0
천안공업고등학교	162	41.4	9.9	22.2	1.9	4.9	3.1
천안상업고등학교	132	29.5	8.3	31.8	4.5	7.6	2.3
천안여자상업고등학교	155	29.0	7.7	27.7	1.3	4.5	2.6
천안제일고등학교	69	34.8	10.1	36.2	2.9	7.2	0.0
청양고등학교	27	14.8	3.7	44.4	0.0	7.4	0.0
충남드론헥공고등학교	8	37.5	12.5	50.0	0.0	0.0	0.0
충남인터넷고등학교	16	56.3	6.3	18.8	0.0	0.0	0.0
충남해양과학고등학교	43	37.2	2.3	30.2	0.0	2.3	0.0
태안여자고등학교	31	41.9	3.2	32.3	3.2	3.2	3.2
한국식품마이스터고등학교	35	25.7	14.3	25.7	5.7	8.6	0.0
합덕제철고등학교	54	33.3	11.1	25.9	0.0	3.7	1.9
홍성공업고등학교	25	56.0	16.0	8.0	4.0	4.0	4.0

[표 65] 일자리를 선택할 때 가장 중요하게 고려하는 사항 1순위 (2)

(단위 : 명, %)

구 분	사례수	직장 소재지	직장 분위기	직장(고용) 안정성	복리후생	향후 진로 및 경력관리	기타
전 체	1,648	0.7	4.9	10.3	2.7	1.1	0.1
강경상업고등학교	48	2.1	2.1	14.6	2.1	0.0	0.0
공주마이스터고등학교	58	0.0	8.6	12.1	5.2	1.7	0.0
공주생명과학고등학교	47	0.0	2.1	14.9	0.0	2.1	0.0
공주정보고등학교	29	0.0	6.9	3.4	0.0	0.0	0.0
금산산업고등학교	22	0.0	4.5	4.5	0.0	0.0	0.0
금산하이텍고등학교	31	0.0	9.7	6.5	6.5	3.2	0.0
논산여자상업고등학교	50	4.0	4.0	12.0	4.0	4.0	0.0
대전여자상업고등학교	30	0.0	6.7	26.7	10.0	0.0	0.0
병천고등학교	99	0.0	8.1	4.0	3.0	3.0	0.0
부여전자고등학교	15	0.0	13.3	13.3	0.0	0.0	0.0
부여정보고등학교	16	0.0	18.8	6.3	0.0	0.0	0.0
삽교고등학교	5	0.0	0.0	20.0	20.0	0.0	0.0
서산공업고등학교	50	0.0	10.0	2.0	0.0	2.0	0.0
서산중앙고등학교	46	0.0	2.2	10.9	2.2	0.0	0.0
성환고등학교	42	2.4	0.0	2.4	2.4	2.4	2.4
아산전자기계고등학교	48	0.0	4.2	4.2	4.2	0.0	0.0
연무대기계공업고등학교	51	0.0	2.0	7.8	3.9	2.0	0.0
예산예화여자고등학교	45	0.0	2.2	4.4	0.0	0.0	0.0
예산전자공업고등학교	44	2.3	2.3	13.6	4.5	0.0	0.0
온양한울고등학교	26	3.8	3.8	11.5	19.2	0.0	0.0
장항공업고등학교	65	0.0	3.1	16.9	0.0	1.5	0.0
주산산업고등학교	24	0.0	0.0	20.8	4.2	4.2	0.0
천안공업고등학교	162	0.0	8.0	7.4	1.2	0.0	0.0
천안상업고등학교	132	1.5	3.0	8.3	1.5	1.5	0.0
천안여자상업고등학교	155	0.6	3.9	16.8	4.5	1.3	0.0
천안제일고등학교	69	0.0	4.3	2.9	0.0	1.4	0.0
청양고등학교	27	0.0	11.1	18.5	0.0	0.0	0.0
충남드론항공고등학교	8	0.0	0.0	0.0	0.0	0.0	0.0
충남인터넷고등학교	16	0.0	6.3	12.5	0.0	0.0	0.0
충남해양과학고등학교	43	2.3	7.0	18.6	0.0	0.0	0.0
태안여자고등학교	31	0.0	9.7	0.0	3.2	0.0	0.0
한국식품마이스터고등학교	35	2.9	2.9	8.6	5.7	0.0	0.0
합덕제철고등학교	54	0.0	0.0	22.2	1.9	0.0	0.0
홍성공업고등학교	25	0.0	0.0	8.0	0.0	0.0	0.0

[표 66] 일자리를 선택할 때 가장 중요하게 고려하는 사항 1+2+3순위 (1)

(단위 : 명, %(중복응답))

구 분	사례수	연봉 등 임금수준	근로시간 (업무시간)	자신의 적성 흥미	전공 분야와의 연관성	직업의 미래 전망	회사 규모
전 체	1,648	76.6	33.1	58.8	10.0	22.6	7.0
강경상업고등학교	48	72.9	22.9	62.5	8.3	31.3	2.1
공주마이스터고등학교	58	72.4	37.9	36.2	10.3	24.1	12.1
공주생명과학고등학교	47	74.5	40.4	59.6	8.5	23.4	4.3
공주정보고등학교	29	55.2	27.6	65.5	10.3	17.2	10.3
금산산업고등학교	22	81.8	9.1	81.8	9.1	27.3	0.0
금산하이텍고등학교	31	71.0	51.6	51.6	16.1	19.4	3.2
논산여자상업고등학교	50	76.0	26.0	62.0	4.0	16.0	0.0
대전여자상업고등학교	30	80.0	23.3	40.0	3.3	36.7	6.7
병천고등학교	99	76.8	21.2	68.7	17.2	21.2	2.0
부여전자고등학교	15	86.7	33.3	53.3	6.7	33.3	0.0
부여정보고등학교	16	56.3	18.8	75.0	0.0	0.0	6.3
삽교고등학교	5	80.0	40.0	60.0	0.0	60.0	0.0
서산공업고등학교	50	76.0	34.0	72.0	12.0	14.0	12.0
서산중앙고등학교	46	76.1	21.7	73.9	19.6	19.6	2.2
성환고등학교	42	73.8	28.6	69.0	23.8	28.6	7.1
아산전자기계고등학교	48	89.6	16.7	64.6	8.3	31.3	10.4
연무대기계공업고등학교	51	90.2	51.0	39.2	7.8	23.5	15.7
예산예화여자고등학교	45	77.8	37.8	68.9	13.3	8.9	4.4
예산전자공업고등학교	44	65.9	34.1	65.9	15.9	27.3	4.5
온양한울고등학교	26	84.6	23.1	38.5	0.0	23.1	11.5
장항공업고등학교	65	87.7	52.3	43.1	4.6	16.9	10.8
주산산업고등학교	24	50.0	33.3	70.8	4.2	29.2	0.0
천안공업고등학교	162	82.1	34.0	58.0	8.0	27.2	8.0
천안상업고등학교	132	69.7	36.4	62.1	9.1	19.7	9.1
천안여자상업고등학교	155	76.1	31.0	52.3	7.7	16.1	8.4
천안제일고등학교	69	76.8	34.8	71.0	13.0	24.6	7.2
청양고등학교	27	77.8	25.9	77.8	7.4	22.2	0.0
충남드론헥공고등학교	8	75.0	37.5	62.5	12.5	12.5	0.0
충남인터넷고등학교	16	93.8	25.0	68.8	0.0	31.3	6.3
충남해양과학고등학교	43	69.8	37.2	62.8	11.6	23.3	7.0
태안여자고등학교	31	71.0	38.7	64.5	6.5	25.8	3.2
한국식품마이스터고등학교	35	74.3	45.7	48.6	14.3	31.4	2.9
합덕제철고등학교	54	79.6	40.7	46.3	5.6	24.1	13.0
홍성공업고등학교	25	96.0	36.0	24.0	20.0	28.0	16.0

[표 67] 일자리를 선택할 때 가장 중요하게 고려하는 사항 1+2+3순위 (2)

(단위 : 명, %(중복응답))

구 분	사례수	직장 소재지	직장 분위기	직장(고용) 안정성	복리후생	향후 진로 및 경력관리	기타
전 체	1,648	2.5	28.8	30.1	15.8	7.7	0.3
강경상업고등학교	48	2.1	16.7	31.3	33.3	8.3	2.1
공주마이스터고등학교	58	3.4	24.1	32.8	32.8	13.8	0.0
공주생명과학고등학교	47	0.0	34.0	29.8	6.4	6.4	0.0
공주정보고등학교	29	6.9	37.9	24.1	20.7	6.9	0.0
금산산업고등학교	22	0.0	18.2	36.4	9.1	9.1	0.0
금산하이텍고등학교	31	6.5	35.5	9.7	16.1	6.5	0.0
논산여자상업고등학교	50	4.0	28.0	32.0	32.0	8.0	0.0
대전여자상업고등학교	30	0.0	26.7	40.0	36.7	0.0	0.0
병천고등학교	99	2.0	46.5	17.2	9.1	13.1	0.0
부여전자고등학교	15	20.0	33.3	26.7	0.0	6.7	0.0
부여정보고등학교	16	0.0	31.3	31.3	6.3	0.0	0.0
삽교고등학교	5	0.0	0.0	40.0	20.0	0.0	0.0
서산공업고등학교	50	2.0	40.0	14.0	4.0	12.0	0.0
서산중앙고등학교	46	2.2	37.0	26.1	15.2	2.2	0.0
성환고등학교	42	2.4	23.8	16.7	7.1	14.3	2.4
아산전자기계고등학교	48	0.0	25.0	18.8	20.8	6.3	0.0
연무대기계공업고등학교	51	0.0	23.5	35.3	7.8	2.0	0.0
예산예화여자고등학교	45	0.0	28.9	33.3	13.3	11.1	2.2
예산전자공업고등학교	44	2.3	18.2	38.6	13.6	2.3	0.0
온양한울고등학교	26	3.8	34.6	30.8	42.3	7.7	0.0
장항공업고등학교	65	1.5	21.5	38.5	7.7	9.2	0.0
주산산업고등학교	24	4.2	20.8	45.8	16.7	16.7	0.0
천안공업고등학교	162	2.5	32.7	32.1	6.8	4.9	0.0
천안상업고등학교	132	1.5	33.3	23.5	15.9	9.1	0.8
천안여자상업고등학교	155	3.2	28.4	39.4	27.1	8.4	0.6
천안제일고등학교	69	1.4	31.9	23.2	1.4	4.3	0.0
청양고등학교	27	3.7	33.3	37.0	11.1	3.7	0.0
충남드론헥공고등학교	8	0.0	25.0	12.5	25.0	12.5	0.0
충남인터넷고등학교	16	0.0	18.8	50.0	0.0	6.3	0.0
충남해양과학고등학교	43	2.3	27.9	39.5	2.3	9.3	0.0
태안여자고등학교	31	3.2	22.6	16.1	25.8	9.7	0.0
한국식품마이스터고등학교	35	2.9	14.3	22.9	34.3	5.7	0.0
합덕제철고등학교	54	3.7	16.7	48.1	14.8	7.4	0.0
홍성공업고등학교	25	8.0	12.0	40.0	16.0	4.0	0.0

[표 68] 취업목표로 취업하기 희망하는 유형의 일자리

(단위 : 명, %)

구 분	사례수	국내 대기업	국내 중소 기업	외국계 기업	정부 기관 (공무원 군인)	공공 기관 (공사 공단 준정부 기관)	개인 사업 (창업 가족 사업 참여등)	구체적 으로 장하지 않았음	기타
전 체	1,663	18.4	28.4	3.5	14.9	8.4	10.1	15.6	0.7
강경상업고등학교	51	0.0	9.8	0.0	51.0	2.0	13.7	19.6	3.9
공주마이스터고등학교	58	31.0	39.7	8.6	3.4	12.1	1.7	3.4	0.0
공주생명과학고등학교	46	17.4	6.5	0.0	17.4	6.5	23.9	28.3	0.0
공주정보고등학교	29	17.2	27.6	0.0	13.8	6.9	17.2	17.2	0.0
금산산업고등학교	22	0.0	22.7	0.0	9.1	9.1	36.4	22.7	0.0
금산하이텍고등학교	33	9.1	48.5	3.0	3.0	12.1	3.0	18.2	3.0
논산여자상업고등학교	53	13.2	22.6	1.9	15.1	5.7	17.0	24.5	0.0
대전여자상업고등학교	29	0.0	41.4	0.0	6.9	20.7	10.3	20.7	0.0
병천고등학교	100	10.0	60.0	5.0	2.0	1.0	8.0	14.0	0.0
부여전자고등학교	16	6.3	31.3	0.0	31.3	18.8	0.0	12.5	0.0
부여정보고등학교	17	11.8	11.8	0.0	17.6	23.5	0.0	35.3	0.0
삽교고등학교	5	0.0	20.0	0.0	40.0	0.0	0.0	40.0	0.0
서산공업고등학교	53	35.8	15.1	3.8	13.2	3.8	13.2	13.2	1.9
서산중앙고등학교	44	15.9	20.5	2.3	18.2	2.3	25.0	15.9	0.0
성환고등학교	43	18.6	14.0	7.0	14.0	0.0	14.0	27.9	4.7
아산전자기계고등학교	48	29.2	37.5	2.1	6.3	4.2	8.3	12.5	0.0
연무대기계공업고등학교	50	36.0	22.0	8.0	8.0	14.0	6.0	6.0	0.0
예산예화여자고등학교	45	22.2	28.9	6.7	6.7	6.7	17.8	11.1	0.0
예산전자공업고등학교	45	17.8	24.4	0.0	33.3	6.7	2.2	15.6	0.0
온양한울고등학교	26	19.2	50.0	0.0	3.8	3.8	7.7	15.4	0.0
장항공업고등학교	63	25.4	39.7	3.2	12.7	6.3	4.8	7.9	0.0
주산산업고등학교	25	8.0	4.0	4.0	60.0	4.0	4.0	16.0	0.0
천안공업고등학교	163	18.4	25.8	5.5	18.4	6.1	12.3	12.9	0.6
천안상업고등학교	133	18.8	28.6	4.5	15.0	4.5	9.0	17.3	2.3
천안여자상업고등학교	154	15.6	40.9	3.2	9.7	16.2	3.2	9.7	1.3
천안제일고등학교	70	12.9	15.7	2.9	11.4	1.4	22.9	32.9	0.0
청양고등학교	27	14.8	22.2	0.0	18.5	7.4	7.4	29.6	0.0
충남드론헌공고등학교	8	37.5	12.5	0.0	12.5	0.0	25.0	12.5	0.0
충남인터넷고등학교	16	12.5	12.5	0.0	31.3	18.8	0.0	25.0	0.0
충남해양과학고등학교	43	20.9	11.6	4.7	34.9	7.0	14.0	7.0	0.0
태안여자고등학교	31	12.9	22.6	3.2	19.4	3.2	9.7	29.0	0.0
한국식품마이스터고등학교	35	20.0	54.3	2.9	0.0	11.4	2.9	8.6	0.0
합덕제철고등학교	55	30.9	9.1	3.6	7.3	41.8	1.8	5.5	0.0
홍성공업고등학교	27	40.7	25.9	7.4	11.1	3.7	3.7	7.4	0.0

[표 69] 응답한 유형의 일자리에 취업하기를 희망하는 주된 이유 - ① 국내 대기업

(단위 : 명, %)

구 분	사례수	급여 (보수)가 많을 것 같아서	근무환경 및 복리 후생이 좋아서	고용이 안정적 일 것 같아서	전공 분야와 관련성이 있어서	장래성과 발전 가능성이 있어서	흥미와 작업이 맞아서	현재 나의 학력 및 현실을 고려해서	기타
전 체	299	45.2	15.7	9.4	6.7	10.7	7.7	4.0	0.7
강경상업고등학교	18	38.9	33.3	5.6	0.0	22.2	0.0	0.0	0.0
공주마이스터고등학교	8	50.0	12.5	12.5	0.0	12.5	12.5	0.0	0.0
공주생명과학고등학교	5	20.0	20.0	0.0	20.0	20.0	0.0	20.0	0.0
공주정보고등학교	3	33.3	0.0	0.0	33.3	0.0	33.3	0.0	0.0
금산산업고등학교	7	28.6	0.0	14.3	0.0	42.9	14.3	0.0	0.0
금산하이텍고등학교	10	10.0	10.0	20.0	0.0	50.0	10.0	0.0	0.0
논산여자상업고등학교	1	0.0	0.0	100.0	0.0	0.0	0.0	0.0	0.0
대전여자상업고등학교	1	100.0	0.0	0.0	0.0	0.0	0.0	0.0	0.0
병천고등학교	18	33.3	27.8	5.6	11.1	11.1	11.1	0.0	0.0
부여전자고등학교	7	71.4	0.0	0.0	0.0	0.0	28.6	0.0	0.0
부여정보고등학교	8	25.0	12.5	12.5	25.0	0.0	12.5	12.5	0.0
삽교고등학교	14	35.7	35.7	14.3	7.1	0.0	0.0	7.1	0.0
서산공업고등학교	18	66.7	16.7	5.6	0.0	11.1	0.0	0.0	0.0
서산중앙고등학교	10	50.0	0.0	0.0	10.0	10.0	20.0	0.0	10.0
성환고등학교	8	62.5	0.0	0.0	0.0	25.0	0.0	12.5	0.0
아산전자기계고등학교	5	40.0	40.0	0.0	0.0	0.0	20.0	0.0	0.0
연무대기계공업고등학교	16	43.8	12.5	18.8	6.3	12.5	0.0	6.3	0.0
예산예화여자고등학교	2	100.0	0.0	0.0	0.0	0.0	0.0	0.0	0.0
예산전자공업고등학교	27	37.0	25.9	11.1	11.1	3.7	11.1	0.0	0.0
온양한울고등학교	24	37.5	4.2	16.7	8.3	8.3	20.8	4.2	0.0
장항공업고등학교	24	41.7	25.0	4.2	0.0	0.0	0.0	25.0	4.2
주산산업고등학교	9	44.4	0.0	22.2	11.1	11.1	11.1	0.0	0.0
천안공업고등학교	4	75.0	0.0	25.0	0.0	0.0	0.0	0.0	0.0
천안상업고등학교	3	66.7	0.0	0.0	0.0	33.3	0.0	0.0	0.0
천안여자상업고등학교	2	100.0	0.0	0.0	0.0	0.0	0.0	0.0	0.0
천안제일고등학교	8	62.5	0.0	12.5	0.0	25.0	0.0	0.0	0.0
청양고등학교	4	25.0	25.0	0.0	0.0	25.0	25.0	0.0	0.0
충남드론항공고등학교	7	42.9	14.3	14.3	14.3	14.3	0.0	0.0	0.0
충남인터넷고등학교	17	64.7	17.6	0.0	11.8	0.0	5.9	0.0	0.0
충남해양과학고등학교	11	63.6	9.1	9.1	18.2	0.0	0.0	0.0	0.0
태안여자고등학교	31	12.9	22.6	3.2	19.4	3.2	9.7	29.0	0.0
한국식품마이스터고등학교	35	20.0	54.3	2.9	0.0	11.4	2.9	8.6	0.0
합덕제철고등학교	55	30.9	9.1	3.6	7.3	41.8	1.8	5.5	0.0
홍성공업고등학교	27	40.7	25.9	7.4	11.1	3.7	3.7	7.4	0.0

【 표 70 】 응답한 유형의 일자리에 취업하기를 희망하는 주된 이유 - ② 국내 중소기업

(단위 : 명, %)

구 분	사례수	급여 (보수)가 많을 것 같아서	근무환경 및 복리 후생이 좋아서	고용이 안정적 일 것 같아서	전공 분야와 관련성이 있어서	장래성과 발전 가능성이 있어서	희망 직장이 맞아서	현재 나의 학력 및 현실을 고려해서	기타
전 체	464	7.3	7.3	19.2	12.5	8.8	15.1	29.5	0.2
강경상업고등학교	5	0.0	0.0	20.0	0.0	40.0	0.0	40.0	0.0
공주마이스터고등학교	23	0.0	4.3	8.7	8.7	13.0	0.0	65.2	0.0
공주생명과학고등학교	3	33.3	0.0	0.0	0.0	33.3	33.3	0.0	0.0
공주정보고등학교	7	0.0	14.3	14.3	14.3	0.0	28.6	28.6	0.0
금산산업고등학교	4	25.0	0.0	0.0	0.0	0.0	0.0	75.0	0.0
금산하이텍고등학교	15	20.0	6.7	6.7	26.7	20.0	0.0	20.0	0.0
논산여자상업고등학교	12	8.3	8.3	16.7	25.0	8.3	25.0	8.3	0.0
대전여자상업고등학교	12	0.0	25.0	25.0	0.0	0.0	16.7	33.3	0.0
병천고등학교	60	3.3	3.3	23.3	21.7	15.0	21.7	10.0	1.7
부여전자고등학교	5	0.0	20.0	0.0	0.0	0.0	40.0	40.0	0.0
부여정보고등학교	2	0.0	0.0	50.0	0.0	0.0	50.0	0.0	0.0
삽교고등학교	1	0.0	100.0	0.0	0.0	0.0	0.0	0.0	0.0
서산공업고등학교	7	28.6	0.0	14.3	0.0	14.3	14.3	28.6	0.0
서산중앙고등학교	9	11.1	33.3	0.0	11.1	11.1	22.2	11.1	0.0
성환고등학교	6	0.0	50.0	33.3	0.0	0.0	0.0	16.7	0.0
아산전자기계고등학교	17	5.9	17.6	11.8	17.6	11.8	17.6	17.6	0.0
연무대기계공업고등학교	11	9.1	0.0	0.0	27.3	27.3	9.1	27.3	0.0
예산예화여자고등학교	12	0.0	0.0	8.3	16.7	16.7	33.3	25.0	0.0
예산전자공업고등학교	10	20.0	0.0	0.0	20.0	10.0	40.0	10.0	0.0
온양한울고등학교	13	0.0	23.1	15.4	7.7	0.0	7.7	46.2	0.0
장항공업고등학교	25	12.0	12.0	20.0	16.0	0.0	16.0	24.0	0.0
주산산업고등학교	1	0.0	0.0	100.0	0.0	0.0	0.0	0.0	0.0
천안공업고등학교	41	9.8	2.4	31.7	7.3	7.3	12.2	29.3	0.0
천안상업고등학교	38	10.5	5.3	23.7	10.5	5.3	15.8	28.9	0.0
천안여자상업고등학교	63	3.2	6.3	23.8	4.8	3.2	6.3	52.4	0.0
천안제일고등학교	11	18.2	0.0	18.2	18.2	0.0	9.1	36.4	0.0
청양고등학교	6	16.7	0.0	33.3	16.7	0.0	0.0	33.3	0.0
충남드론항공고등학교	1	0.0	0.0	100.0	0.0	0.0	0.0	0.0	0.0
충남인터넷고등학교	2	50.0	0.0	0.0	0.0	50.0	0.0	0.0	0.0
충남해양과학고등학교	5	20.0	0.0	40.0	0.0	20.0	20.0	0.0	0.0
태안여자고등학교	7	0.0	0.0	0.0	14.3	0.0	71.4	14.3	0.0
한국식품마이스터고등학교	19	5.3	5.3	21.1	15.8	10.5	21.1	21.1	0.0
합덕제철고등학교	5	0.0	0.0	0.0	0.0	20.0	0.0	80.0	0.0
홍성공업고등학교	6	0.0	0.0	33.3	33.3	0.0	0.0	33.3	0.0

[표 71] 응답한 유형의 일자리에 취업하기를 희망하는 주된 이유 - ③ 외국계기업

(단위 : 명, %)

구 분	사례수	급여 (보수)가 많은 것 같아서	근무환경 및 복리 후생이 좋아서	고용이 안정적 일 것 같아서	전공 분야와 관련성이 있어서	장래성과 발전 가능성이 있어서	흥미와 작업이 맞아서	현재 나의 학력 및 현실을 고려해서	기타
전 체	58	15.5	12.1	8.6	6.9	8.6	39.7	6.9	1.7
공주마이스터고등학교	5	0.0	60.0	0.0	20.0	0.0	20.0	0.0	0.0
금산하이텍고등학교	1	100.0	0.0	0.0	0.0	0.0	0.0	0.0	0.0
논산여자상업고등학교	1	0.0	0.0	0.0	0.0	0.0	100.0	0.0	0.0
병천고등학교	5	20.0	60.0	0.0	0.0	0.0	20.0	0.0	0.0
서산공업고등학교	2	50.0	0.0	0.0	0.0	0.0	50.0	0.0	0.0
서산중앙고등학교	1	0.0	0.0	0.0	0.0	0.0	100.0	0.0	0.0
성환고등학교	3	0.0	0.0	33.3	33.3	33.3	0.0	0.0	0.0
아산전자기계고등학교	1	100.0	0.0	0.0	0.0	0.0	0.0	0.0	0.0
연무대기계공업고등학교	4	25.0	0.0	0.0	0.0	25.0	50.0	0.0	0.0
예산예화여자고등학교	3	0.0	33.3	0.0	0.0	33.3	33.3	0.0	0.0
장항공업고등학교	2	0.0	0.0	0.0	50.0	0.0	50.0	0.0	0.0
주산산업고등학교	1	0.0	0.0	0.0	0.0	0.0	100.0	0.0	0.0
천안공업고등학교	9	22.2	0.0	22.2	0.0	11.1	11.1	22.2	11.1
천안상업고등학교	6	16.7	0.0	0.0	0.0	0.0	66.7	16.7	0.0
천안여자상업고등학교	5	20.0	0.0	20.0	20.0	0.0	40.0	0.0	0.0
천안제일고등학교	2	0.0	0.0	0.0	0.0	0.0	100.0	0.0	0.0
충남해양과학고등학교	1	0.0	0.0	0.0	0.0	0.0	100.0	0.0	0.0
태안여자고등학교	1	0.0	0.0	0.0	0.0	100.0	0.0	0.0	0.0
한국식품마이스터고등학교	1	0.0	0.0	0.0	0.0	0.0	100.0	0.0	0.0
합덕제철고등학교	2	0.0	0.0	50.0	0.0	0.0	50.0	0.0	0.0
홍성공업고등학교	2	0.0	0.0	0.0	0.0	0.0	50.0	50.0	0.0

[표 72] 응답한 유형의 일자리에 취업하기를 희망하는 주된 이유 - ④ 정부기관(공무원, 군인)

(단위 : 명, %)

구 분	사례수	급여 (보수)가 많을 것 같아서	근무환경 및 복리 후생이 좋아서	고용이 안정적 일 것 같아서	전공 분야와 관련성이 있어서	장래성과 발전 가능성이 있어서	희망 직종이 맞아서	현재 나의 학력 및 현실을 고려해서	기타
전 체	242	2.9	13.6	33.1	10.3	5.8	23.6	9.9	0.8
강경상업고등학교	26	0.0	15.4	23.1	26.9	3.8	26.9	3.8	0.0
공주마이스터고등학교	2	0.0	0.0	50.0	0.0	0.0	0.0	50.0	0.0
공주생명과학고등학교	8	0.0	0.0	25.0	12.5	0.0	25.0	37.5	0.0
공주정보고등학교	4	25.0	0.0	0.0	0.0	25.0	25.0	0.0	25.0
금산산업고등학교	2	0.0	0.0	0.0	0.0	0.0	100.0	0.0	0.0
금산하이텍고등학교	1	0.0	0.0	0.0	0.0	0.0	100.0	0.0	0.0
논산여자상업고등학교	8	0.0	37.5	37.5	0.0	0.0	0.0	12.5	12.5
대전여자상업고등학교	2	0.0	0.0	100.0	0.0	0.0	0.0	0.0	0.0
병천고등학교	2	0.0	0.0	100.0	0.0	0.0	0.0	0.0	0.0
부여전자고등학교	5	0.0	20.0	0.0	20.0	20.0	40.0	0.0	0.0
부여정보고등학교	2	0.0	0.0	0.0	50.0	0.0	0.0	50.0	0.0
삽교고등학교	2	0.0	50.0	50.0	0.0	0.0	0.0	0.0	0.0
서산공업고등학교	7	14.3	0.0	28.6	28.6	14.3	0.0	14.3	0.0
서산중앙고등학교	8	0.0	37.5	37.5	0.0	0.0	25.0	0.0	0.0
성환고등학교	6	16.7	16.7	66.7	0.0	0.0	0.0	0.0	0.0
아산전자기계고등학교	3	0.0	33.3	33.3	0.0	0.0	33.3	0.0	0.0
연무대기계공업고등학교	4	0.0	0.0	25.0	0.0	25.0	25.0	25.0	0.0
예산예화여자고등학교	3	0.0	33.3	0.0	33.3	0.0	0.0	33.3	0.0
예산전자공업고등학교	14	0.0	7.1	35.7	14.3	7.1	14.3	21.4	0.0
온양한울고등학교	1	0.0	0.0	0.0	0.0	0.0	0.0	100.0	0.0
장항공업고등학교	8	0.0	0.0	75.0	0.0	0.0	12.5	12.5	0.0
주산산업고등학교	15	0.0	33.3	46.7	13.3	0.0	6.7	0.0	0.0
천안공업고등학교	29	6.9	17.2	27.6	6.9	13.8	24.1	3.4	0.0
천안상업고등학교	20	5.0	5.0	30.0	10.0	0.0	40.0	10.0	0.0
천안여자상업고등학교	15	0.0	26.7	40.0	0.0	0.0	26.7	6.7	0.0
천안제일고등학교	8	0.0	0.0	0.0	25.0	12.5	50.0	12.5	0.0
청양고등학교	5	0.0	0.0	20.0	0.0	0.0	60.0	20.0	0.0
충남드론항공고등학교	1	0.0	0.0	100.0	0.0	0.0	0.0	0.0	0.0
충남인터넷고등학교	5	0.0	0.0	60.0	0.0	20.0	20.0	0.0	0.0
충남해양과학고등학교	14	0.0	0.0	42.9	14.3	14.3	14.3	14.3	0.0
태안여자고등학교	5	0.0	20.0	40.0	0.0	0.0	20.0	20.0	0.0
합덕제철고등학교	4	0.0	25.0	0.0	0.0	0.0	75.0	0.0	0.0
홍성공업고등학교	3	33.3	0.0	33.3	0.0	0.0	33.3	0.0	0.0

[표 73] 응답한 유형의 일자리에 취업하기를 희망하는 주된 이유 - ⑤ 공공기관(공사, 공단, 준정부기관)
(단위 : 명, %)

구 분	사례수	급여 (보수)가 많을 것 같아서	근무환경 및 복리 후생이 좋아서	고용이 안정적 일 것 같아서	전공 분야와 관련성이 있어서	장래성과 발전 가능성이 있어서	희망 직장이 맞아서	현재 나의 학력 및 현실을 고려해서	기타
전 체	137	4.4	19.7	51.8	4.4	5.8	8.0	5.1	0.7
강경상업고등학교	1	100.0	0.0	0.0	0.0	0.0	0.0	0.0	0.0
공주마이스터고등학교	7	14.3	28.6	28.6	0.0	14.3	14.3	0.0	0.0
공주생명과학고등학교	3	0.0	0.0	33.3	0.0	0.0	0.0	66.7	0.0
공주정보고등학교	2	0.0	0.0	50.0	50.0	0.0	0.0	0.0	0.0
금산산업고등학교	2	0.0	0.0	50.0	50.0	0.0	0.0	0.0	0.0
금산하이텍고등학교	4	0.0	50.0	50.0	0.0	0.0	0.0	0.0	0.0
논산여자상업고등학교	3	0.0	0.0	66.7	0.0	0.0	33.3	0.0	0.0
대전여자상업고등학교	6	0.0	0.0	66.7	16.7	16.7	0.0	0.0	0.0
병천고등학교	1	0.0	0.0	0.0	0.0	0.0	100.0	0.0	0.0
부여전자고등학교	3	0.0	66.7	0.0	0.0	33.3	0.0	0.0	0.0
부여정보고등학교	4	0.0	0.0	50.0	0.0	25.0	0.0	25.0	0.0
서산공업고등학교	2	0.0	0.0	0.0	0.0	50.0	50.0	0.0	0.0
서산중앙고등학교	1	0.0	0.0	100.0	0.0	0.0	0.0	0.0	0.0
아산전자기계고등학교	2	0.0	50.0	0.0	50.0	0.0	0.0	0.0	0.0
연무대기계공업고등학교	6	0.0	33.3	16.7	0.0	33.3	0.0	16.7	0.0
예산예화여자고등학교	3	0.0	0.0	100.0	0.0	0.0	0.0	0.0	0.0
예산전자공업고등학교	3	0.0	33.3	66.7	0.0	0.0	0.0	0.0	0.0
온양한울고등학교	1	0.0	0.0	100.0	0.0	0.0	0.0	0.0	0.0
장항공업고등학교	4	25.0	25.0	50.0	0.0	0.0	0.0	0.0	0.0
주산산업고등학교	1	0.0	0.0	0.0	0.0	0.0	0.0	100.0	0.0
천안공업고등학교	9	0.0	22.2	44.4	11.1	0.0	11.1	11.1	0.0
천안상업고등학교	6	0.0	16.7	66.7	0.0	0.0	16.7	0.0	0.0
천안여자상업고등학교	25	4.0	16.0	64.0	0.0	0.0	12.0	0.0	4.0
천안제일고등학교	1	0.0	0.0	0.0	0.0	0.0	100.0	0.0	0.0
청양고등학교	2	0.0	0.0	100.0	0.0	0.0	0.0	0.0	0.0
충남인터넷고등학교	3	33.3	0.0	66.7	0.0	0.0	0.0	0.0	0.0
충남해양과학고등학교	3	0.0	33.3	33.3	0.0	0.0	33.3	0.0	0.0
태안여자고등학교	1	0.0	0.0	100.0	0.0	0.0	0.0	0.0	0.0
한국식품마이스터고등학교	4	25.0	25.0	50.0	0.0	0.0	0.0	0.0	0.0
함덕제철고등학교	23	0.0	26.1	60.9	4.3	4.3	0.0	4.3	0.0
홍성공업고등학교	1	0.0	100.0	0.0	0.0	0.0	0.0	0.0	0.0

[표 74] 응답한 유형의 일자리에 취업하기를 희망하는 주된 이유 - ⑥ 개인사업(창업, 가족사업 참여 등)
(단위 : 명, %)

구 분	사례수	급여 (보수)가 많을 것 같아서	근무환경 및 복리 후생이 좋아서	고용이 안정적 일 것 같아서	전공 분야와 관련성이 있어서	장래성과 발전 가능성이 있어서	흥미와 작성이 맞아서	현재 나의 학력 및 현실을 고려해서	기타
전 체	166	10.2	2.4	6.6	9.0	15.1	47.0	7.8	1.8
강경상업고등학교	7	42.9	0.0	0.0	0.0	0.0	57.1	0.0	0.0
공주마이스터고등학교	1	0.0	0.0	0.0	0.0	100.0	0.0	0.0	0.0
공주생명과학고등학교	11	0.0	0.0	9.1	0.0	18.2	54.5	18.2	0.0
공주정보고등학교	5	40.0	0.0	0.0	0.0	0.0	60.0	0.0	0.0
금산산업고등학교	8	0.0	0.0	25.0	0.0	25.0	50.0	0.0	0.0
금산하이텍고등학교	1	0.0	0.0	0.0	0.0	0.0	100.0	0.0	0.0
논산여자상업고등학교	9	22.2	0.0	0.0	0.0	33.3	33.3	11.1	0.0
대전여자상업고등학교	3	0.0	33.3	0.0	33.3	0.0	33.3	0.0	0.0
병천고등학교	8	0.0	12.5	0.0	0.0	62.5	12.5	0.0	12.5
서산공업고등학교	7	28.6	0.0	0.0	0.0	0.0	71.4	0.0	0.0
서산중앙고등학교	11	9.1	0.0	0.0	0.0	0.0	63.6	18.2	9.1
성환고등학교	6	0.0	0.0	0.0	33.3	16.7	50.0	0.0	0.0
아산전자기계고등학교	4	75.0	0.0	0.0	0.0	0.0	25.0	0.0	0.0
연무대기계공업고등학교	3	0.0	0.0	0.0	0.0	0.0	66.7	0.0	33.3
예산예화여자고등학교	7	0.0	0.0	0.0	42.9	0.0	28.6	28.6	0.0
예산전자공업고등학교	1	0.0	0.0	0.0	0.0	0.0	100.0	0.0	0.0
온양한울고등학교	2	0.0	50.0	50.0	0.0	0.0	0.0	0.0	0.0
장항공업고등학교	3	33.3	0.0	0.0	0.0	0.0	66.7	0.0	0.0
주산산업고등학교	1	0.0	0.0	100.0	0.0	0.0	0.0	0.0	0.0
천안공업고등학교	19	5.3	0.0	21.1	15.8	10.5	47.4	0.0	0.0
천안상업고등학교	12	8.3	0.0	8.3	0.0	25.0	41.7	16.7	0.0
천안여자상업고등학교	5	0.0	0.0	0.0	20.0	40.0	20.0	20.0	0.0
천안제일고등학교	16	0.0	0.0	6.3	25.0	0.0	50.0	18.8	0.0
청양고등학교	2	0.0	0.0	0.0	50.0	50.0	0.0	0.0	0.0
충남드론항공고등학교	2	50.0	0.0	0.0	0.0	50.0	0.0	0.0	0.0
충남해양과학고등학교	6	0.0	0.0	0.0	0.0	33.3	66.7	0.0	0.0
태안여자고등학교	3	0.0	0.0	0.0	0.0	0.0	100.0	0.0	0.0
한국식품마이스터고등학교	1	0.0	0.0	0.0	0.0	0.0	100.0	0.0	0.0
합덕제철고등학교	1	0.0	100.0	0.0	0.0	0.0	0.0	0.0	0.0
홍성공업고등학교	1	0.0	0.0	0.0	0.0	0.0	100.0	0.0	0.0

【 표 75 】 응답한 유형의 일자리에 취업하기를 희망하는 주된 이유 - ⑦ 아직 구체적으로 정하지 않았음
(단위 : 명, %)

구 분	사례수	급여 (보수)가 많을 것 같아서	근무환경 및 복리 후생이 좋아서	고용이 안정적 일 것 같아서	전공 분야와 관련성이 있어서	장래성과 발전 가능성이 있어서	흥미와 작성이 맞아서	현재 나의 학력 및 현실을 고려해서	기타
전 체	26	3.8	3.8	7.7	19.2	34.6	26.9	3.8	1.8
공주생명과학고등학교	2	0.0	0.0	0.0	50.0	0.0	50.0	0.0	0.0
공주정보고등학교	1	0.0	0.0	0.0	0.0	100.0	0.0	0.0	0.0
금산산업고등학교	1	0.0	0.0	0.0	0.0	0.0	100.0	0.0	0.0
논산여자상업고등학교	1	0.0	0.0	0.0	0.0	100.0	0.0	0.0	0.0
대천여자상업고등학교	2	0.0	0.0	0.0	50.0	0.0	50.0	0.0	0.0
병천고등학교	1	0.0	0.0	0.0	0.0	100.0	0.0	0.0	0.0
서산공업고등학교	1	0.0	0.0	0.0	0.0	100.0	0.0	0.0	0.0
성환고등학교	1	0.0	0.0	0.0	0.0	0.0	100.0	0.0	0.0
장항공업고등학교	2	0.0	0.0	0.0	0.0	100.0	0.0	0.0	12.5
천안공업고등학교	1	100.0	0.0	0.0	0.0	0.0	0.0	0.0	0.0
천안상업고등학교	5	0.0	20.0	20.0	20.0	20.0	20.0	0.0	9.1
천안여자상업고등학교	2	0.0	0.0	0.0	0.0	50.0	50.0	0.0	0.0
천안제일고등학교	6	0.0	0.0	16.7	33.3	16.7	16.7	16.7	0.0

[표 76] 취업목표로 취업하기 희망하는 유형의 일자리

(단위 : 명, %)

구 분	사례수	2150만 원 이하	2150만 원 초과 ~ 2300만 원 이하	2300만 원 초과 ~ 2700만 원 이하	2700만 원 초과 ~ 3100만 원 이하	3100만 원 초과 ~ 3500만 원 이하	3500만 원 초과 ~ 4000만 원 이하	4000만 원 초과	1억 이상	기타
전 체	1,435	3.2	9.0	21.0	17.0	15.1	13.0	16.5	4.3	0.8
강경상업고등학교	41	2.4	4.9	19.5	14.6	17.1	14.6	24.4	0.0	2.4
공주마이스터고등학교	54	0.0	16.7	27.8	31.5	13.0	7.4	3.7	0.0	0.0
공주생명과학고등학교	37	5.4	8.1	35.1	13.5	5.4	5.4	21.6	0.0	5.4
공주정보고등학교	24	8.3	0.0	20.8	12.5	12.5	20.8	16.7	8.3	0.0
금산산업고등학교	18	11.1	0.0	16.7	11.1	22.2	0.0	16.7	22.2	0.0
금산하이텍고등학교	27	7.4	3.7	40.7	14.8	7.4	11.1	14.8	0.0	0.0
논산여자상업고등학교	45	8.9	20.0	17.8	17.8	11.1	11.1	8.9	4.4	0.0
대전여자상업고등학교	26	0.0	7.7	30.8	19.2	19.2	3.8	19.2	0.0	0.0
병천고등학교	87	1.1	9.2	21.8	10.3	19.5	12.6	23.0	2.3	0.0
부여전자고등학교	14	7.1	7.1	21.4	14.3	28.6	14.3	0.0	7.1	0.0
부여정보고등학교	9	11.1	11.1	0.0	11.1	22.2	22.2	22.2	0.0	0.0
삽교고등학교	3	0.0	0.0	0.0	33.3	0.0	0.0	66.7	0.0	0.0
서산공업고등학교	47	4.3	4.3	12.8	10.6	12.8	14.9	27.7	12.8	0.0
서산중앙고등학교	37	2.7	2.7	13.5	10.8	21.6	18.9	24.3	5.4	0.0
성환고등학교	33	0.0	12.1	15.2	9.1	9.1	30.3	15.2	6.1	3.0
아산전자기계고등학교	42	2.4	7.1	16.7	31.0	16.7	14.3	7.1	2.4	2.4
연무대기계공업고등학교	47	2.1	4.3	12.8	8.5	14.9	27.7	27.7	2.1	0.0
예산예화여자고등학교	40	0.0	10.0	17.5	25.0	20.0	7.5	17.5	2.5	0.0
예산전자공업고등학교	37	0.0	8.1	5.4	24.3	18.9	10.8	24.3	5.4	2.7
온양한울고등학교	22	0.0	9.1	45.5	22.7	4.5	4.5	13.6	0.0	0.0
장항공업고등학교	63	7.9	7.9	12.7	9.5	11.1	17.5	17.5	14.3	1.6
주산산업고등학교	21	0.0	4.8	23.8	4.8	19.0	19.0	19.0	4.8	4.8
천안공업고등학교	142	2.1	6.3	17.6	19.7	17.6	15.5	15.5	5.6	0.0
천안상업고등학교	116	6.0	9.5	15.5	14.7	13.8	13.8	21.6	1.7	3.4
천안여자상업고등학교	139	1.4	15.8	33.8	27.3	15.8	2.2	2.9	0.7	0.0
천안제일고등학교	56	3.6	21.4	19.6	10.7	5.4	14.3	17.9	7.1	0.0
청양고등학교	19	10.5	15.8	31.6	21.1	5.3	0.0	15.8	0.0	0.0
충남드론헌공고등학교	7	28.6	14.3	0.0	0.0	14.3	0.0	28.6	14.3	0.0
충남인터넷고등학교	12	0.0	0.0	25.0	16.7	16.7	25.0	8.3	8.3	0.0
충남해양과학고등학교	39	2.6	10.3	20.5	7.7	12.8	12.8	28.2	5.1	0.0
태안여자고등학교	22	0.0	4.5	40.9	18.2	13.6	9.1	13.6	0.0	0.0
한국식품마이스터고등학교	32	3.1	6.3	34.4	21.9	9.4	15.6	6.3	3.1	0.0
합덕제철고등학교	52	0.0	1.9	5.8	13.5	30.8	23.1	21.2	3.8	0.0
홍성공업고등학교	25	0.0	0.0	28.0	20.0	12.0	16.0	8.0	16.0	0.0

[표 77] 취업 시 선호하는 지역 1순위

(단위 : 명, %)

구 분	사례수	충남	충북/대전	경기/인천	서울	어디든 상관없음	기타
전 체	1,451	47.6	5.9	9.1	18.7	16.5	2.1
강경상업고등학교	41	48.8	4.9	14.6	17.1	12.2	2.4
공주마이스터고등학교	56	67.9	3.6	10.7	5.4	12.5	0.0
공주생명과학고등학교	38	50.0	10.5	2.6	15.8	18.4	2.6
공주정보고등학교	25	20.0	8.0	16.0	40.0	16.0	0.0
금산산업고등학교	18	50.0	11.1	5.6	22.2	11.1	0.0
금산하이텍고등학교	27	33.3	11.1	7.4	22.2	25.9	0.0
논산여자상업고등학교	45	17.8	22.2	13.3	33.3	11.1	2.2
대천여자상업고등학교	27	18.5	33.3	14.8	11.1	22.2	0.0
병천고등학교	87	26.4	2.3	6.9	48.3	12.6	3.4
부여전자고등학교	14	57.1	7.1	7.1	14.3	14.3	0.0
부여정보고등학교	11	36.4	0.0	0.0	18.2	36.4	9.1
삼교고등학교	3	33.3	33.3	33.3	0.0	0.0	0.0
서산공업고등학교	47	48.9	4.3	6.4	27.7	10.6	2.1
서산중앙고등학교	39	46.2	10.3	5.1	17.9	20.5	0.0
성환고등학교	33	45.5	0.0	18.2	18.2	15.2	3.0
아산전자기계고등학교	42	73.8	2.4	7.1	7.1	7.1	2.4
연무대기계공업고등학교	48	47.9	12.5	8.3	14.6	16.7	0.0
예산예화여자고등학교	40	32.5	2.5	10.0	47.5	5.0	2.5
예산전자공업고등학교	38	50.0	2.6	5.3	18.4	23.7	0.0
온양한울고등학교	22	77.3	4.5	0.0	9.1	9.1	0.0
장항공업고등학교	64	21.9	7.8	12.5	17.2	31.3	9.4
주산산업고등학교	21	52.4	9.5	14.3	23.8	0.0	0.0
천안공업고등학교	144	61.8	1.4	2.8	13.9	20.1	0.0
천안상업고등학교	115	52.2	6.1	5.2	18.3	16.5	1.7
천안여자상업고등학교	141	70.9	1.4	3.5	7.8	14.2	2.1
천안제일고등학교	56	50.0	5.4	5.4	12.5	21.4	5.4
청양고등학교	19	52.6	15.8	15.8	5.3	10.5	0.0
충남드론항공고등학교	7	42.9	0.0	14.3	28.6	14.3	0.0
충남인터넷고등학교	12	50.0	8.3	0.0	33.3	8.3	0.0
충남해양과학고등학교	40	30.0	2.5	17.5	22.5	20.0	7.5
태안여자고등학교	22	27.3	4.5	22.7	22.7	18.2	4.5
한국식품마이스터고등학교	32	15.6	9.4	46.9	12.5	15.6	0.0
합덕제철고등학교	52	46.2	1.9	15.4	9.6	25.0	1.9
홍성공업고등학교	25	56.0	4.0	8.0	12.0	16.0	4.0

[표 78] 취업 시 선호하는 지역 1+2순위

(단위 : 명, %(중복응답))

구 분	사례수	충남	충북/대전	경기/인천	서울	어디든 상관없음	기타
전 체	1,452	58.4	33.1	31.9	25.4	24.0	6.3
강경상업고등학교	41	63.4	29.3	22.0	26.8	31.7	9.8
공주마이스터고등학교	56	78.6	12.5	30.4	33.9	25.0	0.0
공주생명과학고등학교	38	55.3	26.3	31.6	26.3	36.8	5.3
공주정보고등학교	25	24.0	40.0	16.0	36.0	48.0	8.0
금산산업고등학교	18	61.1	27.8	38.9	5.6	38.9	5.6
금산하이텍고등학교	27	44.4	29.6	29.6	18.5	44.4	7.4
논산여자상업고등학교	45	20.0	46.7	28.9	31.1	46.7	11.1
대천여자상업고등학교	27	44.4	25.9	22.2	37.0	48.1	3.7
병천고등학교	87	39.1	66.7	25.3	34.5	10.3	6.9
부여전자고등학교	14	71.4	14.3	28.6	28.6	42.9	0.0
부여정보고등학교	12	41.7	25.0	33.3	8.3	25.0	8.3
삼교고등학교	3	66.7	0.0	0.0	66.7	33.3	0.0
서산공업고등학교	47	53.2	46.8	42.6	21.3	12.8	4.3
서산중앙고등학교	39	51.3	41.0	43.6	17.9	20.5	5.1
성환고등학교	33	57.6	27.3	30.3	30.3	9.1	6.1
아산전자기계고등학교	42	78.6	16.7	28.6	28.6	14.3	4.8
연무대기계공업고등학교	48	60.4	25.0	33.3	20.8	33.3	6.3
예산예화여자고등학교	40	50.0	65.0	17.5	37.5	12.5	7.5
예산전자공업고등학교	38	60.5	28.9	36.8	26.3	15.8	2.6
온양한울고등학교	22	86.4	13.6	36.4	18.2	36.4	0.0
장항공업고등학교	64	29.7	25.0	46.9	37.5	20.3	20.3
주산산업고등학교	21	76.2	38.1	4.8	23.8	23.8	0.0
천안공업고등학교	144	72.2	28.5	40.3	14.6	21.5	0.0
천안상업고등학교	115	64.3	33.0	34.8	11.3	27.0	7.8
천안여자상업고등학교	141	80.1	26.2	30.5	19.9	23.4	5.7
천안제일고등학교	56	57.1	32.1	41.1	17.9	16.1	10.7
청양고등학교	19	68.4	10.5	31.6	31.6	52.6	0.0
충남드론헌공고등학교	7	42.9	42.9	42.9	14.3	14.3	0.0
충남인터넷고등학교	12	66.7	33.3	8.3	0.0	58.3	16.7
충남해양과학고등학교	40	42.5	42.5	35.0	32.5	7.5	20.0
태안여자고등학교	22	27.3	54.5	27.3	54.5	18.2	4.5
한국식품마이스터고등학교	32	46.9	34.4	18.8	59.4	12.5	6.3
합덕제철고등학교	52	59.6	30.8	32.7	34.6	19.2	5.8
홍성공업고등학교	25	68.0	36.0	20.0	20.0	16.0	4.0

[표 79] 취업 시, 해당 지역을 선호하는 이유 (1)

(단위 : 명, %)

구 분	사례수	현재 거주지와 가까워서	아무 이유 없음	근무조건 환경이 좋아서	수도권에서 일하고 싶어서	발전된 지역에서 살고 싶어서
전 체	1,230	52.9	12.4	7.4	6.9	3.7
강경상업고등학교	38	52.6	7.9	18.4	5.3	0.0
공주마이스터고등학교	52	61.5	5.8	5.8	0.0	1.9
공주생명과학고등학교	28	53.6	21.4	14.3	0.0	0.0
공주정보고등학교	21	28.6	23.8	19.0	9.5	4.8
금산산업고등학교	15	46.7	20.0	0.0	6.7	6.7
금산하이텍고등학교	21	42.9	14.3	9.5	4.8	19.0
논산여자상업고등학교	39	38.5	7.7	15.4	7.7	5.1
대천여자상업고등학교	14	64.3	7.1	7.1	0.0	14.3
병천고등학교	79	29.1	12.7	3.8	20.3	12.7
부여전자고등학교	12	83.3	8.3	0.0	0.0	0.0
부여정보고등학교	5	40.0	20.0	20.0	20.0	0.0
삽교고등학교	3	33.3	0.0	0.0	0.0	0.0
서산공업고등학교	41	53.7	9.8	9.8	2.4	0.0
서산중앙고등학교	36	36.1	30.6	11.1	11.1	2.8
성환고등학교	26	46.2	23.1	3.8	15.4	0.0
아산전자기계고등학교	41	75.6	7.3	7.3	2.4	0.0
연무대기계공업고등학교	39	56.4	20.5	7.7	7.7	0.0
예산예화여자고등학교	38	36.8	2.6	18.4	7.9	13.2
예산전자공업고등학교	31	41.9	19.4	0.0	16.1	3.2
온양한울고등학교	21	81.0	14.3	0.0	0.0	0.0
장항공업고등학교	49	34.7	22.4	8.2	6.1	0.0
주산산업고등학교	18	55.6	5.6	11.1	0.0	0.0
천안공업고등학교	120	65.0	8.3	4.2	10.0	2.5
천안상업고등학교	97	53.6	11.3	5.2	5.2	2.1
천안여자상업고등학교	132	69.7	8.3	2.3	3.8	3.0
천안제일고등학교	37	45.9	18.9	8.1	5.4	5.4
청양고등학교	17	47.1	11.8	11.8	0.0	5.9
충남드론항공고등학교	3	0.0	33.3	0.0	0.0	33.3
충남인터넷고등학교	11	54.5	18.2	18.2	9.1	0.0
충남해양과학고등학교	33	33.3	12.1	9.1	9.1	3.0
태안여자고등학교	18	38.9	5.6	27.8	0.0	11.1
한국식품마이스터고등학교	27	66.7	11.1	7.4	3.7	3.7
합덕제철고등학교	47	59.6	12.8	0.0	10.6	2.1
홍성공업고등학교	21	66.7	4.8	9.5	4.8	0.0

[표 80] 취업 시, 해당 지역을 선호하는 이유 (2)

(단위 : 명, %)

구 분	사례수	다양한 일자리	교통편리	가고싶은 회사가 거기 있어서	가족이 있어서	안정적 직장 생활 가능	기타
전 체	1,230	3.5	2.9	2.4	0.9	0.7	6.3
강경상업고등학교	38	0.0	0.0	0.0	2.6	2.6	10.5
공주마이스터고등학교	52	1.9	3.8	3.8	0.0	0.0	15.4
공주생명과학고등학교	28	3.6	0.0	0.0	0.0	0.0	7.1
공주정보고등학교	21	14.3	0.0	0.0	0.0	0.0	0.0
금산산업고등학교	15	6.7	0.0	13.3	0.0	0.0	0.0
금산하이텍고등학교	21	4.8	0.0	0.0	0.0	0.0	4.8
논산여자상업고등학교	39	10.3	0.0	2.6	2.6	5.1	5.1
대천여자상업고등학교	14	0.0	7.1	0.0	0.0	0.0	0.0
병천고등학교	79	7.6	5.1	3.8	1.3	0.0	3.8
부여전자고등학교	12	8.3	0.0	0.0	0.0	0.0	0.0
부여정보고등학교	5	0.0	0.0	0.0	0.0	0.0	0.0
삽교고등학교	3	0.0	0.0	0.0	66.7	0.0	0.0
서산공업고등학교	41	2.4	4.9	7.3	0.0	0.0	9.8
서산중앙고등학교	36	0.0	2.8	2.8	0.0	0.0	2.8
성환고등학교	26	0.0	0.0	0.0	3.8	3.8	3.8
아산전자기계고등학교	41	0.0	2.4	4.9	0.0	0.0	0.0
연무대기계공업고등학교	39	2.6	2.6	2.6	0.0	0.0	0.0
예산예화여자고등학교	38	5.3	5.3	2.6	0.0	0.0	7.9
예산전자공업고등학교	31	3.2	3.2	3.2	3.2	6.5	0.0
온양한울고등학교	21	4.8	0.0	0.0	0.0	0.0	0.0
장항공업고등학교	49	8.2	0.0	4.1	2.0	0.0	14.3
주산산업고등학교	18	0.0	0.0	0.0	0.0	0.0	27.8
천안공업고등학교	120	0.0	3.3	3.3	0.8	0.0	2.5
천안상업고등학교	97	3.1	4.1	1.0	0.0	1.0	13.4
천안여자상업고등학교	132	2.3	5.3	1.5	0.8	0.0	3.0
천안제일고등학교	37	5.4	0.0	2.7	0.0	0.0	8.1
청양고등학교	17	0.0	5.9	0.0	0.0	0.0	17.6
충남드론항공고등학교	3	33.3	0.0	0.0	0.0	0.0	0.0
충남인터넷고등학교	11	0.0	0.0	0.0	0.0	0.0	0.0
충남해양과학고등학교	33	9.1	6.1	0.0	0.0	3.0	15.2
태안여자고등학교	18	0.0	11.1	0.0	0.0	0.0	5.6
한국식품마이스터고등학교	27	0.0	3.7	3.7	0.0	0.0	0.0
합덕제철고등학교	47	4.3	0.0	2.1	0.0	0.0	8.5
홍성공업고등학교	21	4.8	0.0	4.8	4.8	0.0	0.0

3 충남지역 기업에 대한 인지도 및 취업 의향

[표 81] 수도권 중소기업 대비 충남 중소기업의 수준 - 가. 희망 직업에 대한 취업 가능 기업 수
(단위 : 명, %)

구 분	사례수	충남지역 중소기업 우수				←	→	수도권 중소기업 우수				충남 지역 중소 기업 우수	수도 권 중소 기업 우수
		①	②	③	④			⑦	⑧	⑨	⑩		
전 체	1,598	4.6	4.9	8.8	8.9	24.7	13.1	12.3	11.1	4.4	7.3	51.8	48.2
강경상업고등학교	49	4.1	0.0	4.1	14.3	32.7	18.4	4.1	12.2	4.1	6.1	55.1	44.9
공주마이스터고등학교	58	5.2	6.9	10.3	8.6	19.0	12.1	15.5	17.2	1.7	3.4	50.0	50.0
공주생명과학고등학교	42	4.8	2.4	7.1	7.1	38.1	19.0	14.3	7.1	0.0	0.0	59.5	40.5
공주정보고등학교	26	3.8	0.0	7.7	0.0	15.4	23.1	19.2	3.8	7.7	19.2	26.9	73.1
금산산업고등학교	21	9.5	0.0	0.0	19.0	28.6	4.8	19.0	9.5	4.8	4.8	57.1	42.9
금산하이텍고등학교	32	15.6	0.0	0.0	6.3	28.1	15.6	15.6	9.4	3.1	6.3	50.0	50.0
논산여자상업고등학교	52	3.8	7.7	7.7	5.8	30.8	15.4	7.7	7.7	9.6	3.8	55.8	44.2
대천여자상업고등학교	29	0.0	0.0	13.8	10.3	24.1	13.8	24.1	10.3	0.0	3.4	48.3	51.7
병천고등학교	100	3.0	6.0	5.0	14.0	17.0	9.0	17.0	11.0	8.0	10.0	45.0	55.0
부여전자고등학교	15	0.0	0.0	6.7	0.0	33.3	20.0	6.7	26.7	0.0	6.7	40.0	60.0
부여정보고등학교	14	7.1	0.0	7.1	21.4	21.4	14.3	7.1	14.3	0.0	7.1	57.1	42.9
삼교고등학교	4	0.0	0.0	0.0	0.0	25.0	0.0	25.0	25.0	0.0	25.0	25.0	75.0
서산공업고등학교	50	2.0	2.0	4.0	8.0	34.0	28.0	6.0	8.0	2.0	6.0	50.0	50.0
서산중앙고등학교	45	2.2	8.9	8.9	6.7	17.8	4.4	26.7	11.1	8.9	4.4	44.4	55.6
성환고등학교	42	4.8	11.9	14.3	11.9	23.8	7.1	11.9	7.1	0.0	7.1	66.7	33.3
아산전자기계고등학교	48	0.0	18.8	14.6	10.4	20.8	12.5	16.7	4.2	2.1	0.0	64.6	35.4
연무대기계공업고등학교	50	10.0	6.0	6.0	8.0	28.0	14.0	8.0	12.0	0.0	8.0	58.0	42.0
예산예화여자고등학교	43	2.3	4.7	11.6	14.0	18.6	4.7	16.3	9.3	7.0	11.6	51.2	48.8
예산전자공업고등학교	40	7.5	7.5	10.0	7.5	20.0	17.5	2.5	7.5	10.0	10.0	52.5	47.5
온양한울고등학교	25	8.0	12.0	28.0	8.0	12.0	16.0	4.0	4.0	4.0	4.0	68.0	32.0
장항공업고등학교	64	1.6	4.7	9.4	10.9	28.1	7.8	10.9	9.4	1.6	15.6	54.7	45.3
주산산업고등학교	24	4.2	4.2	16.7	4.2	16.7	12.5	8.3	8.3	0.0	25.0	45.8	54.2
천안공업고등학교	155	6.5	3.9	11.0	9.7	22.6	10.3	11.6	9.7	4.5	10.3	53.5	46.5
천안상업고등학교	126	4.0	3.2	11.9	8.7	33.3	15.1	5.6	7.9	4.0	6.3	61.1	38.9
천안여자상업고등학교	150	2.0	5.3	5.3	8.0	28.7	11.3	16.7	18.7	1.3	2.7	49.3	50.7
천안제일고등학교	61	4.9	3.3	8.2	9.8	23.0	26.2	8.2	8.2	3.3	4.9	49.2	50.8
청양고등학교	27	7.4	0.0	0.0	11.1	25.9	14.8	3.7	22.2	3.7	11.1	44.4	55.6
충남드론항공고등학교	8	37.5	0.0	0.0	0.0	12.5	25.0	12.5	12.5	0.0	0.0	50.0	50.0
충남인터넷고등학교	15	0.0	0.0	0.0	20.0	26.7	26.7	0.0	26.7	0.0	0.0	46.7	53.3
충남해양과학고등학교	41	7.3	0.0	12.2	2.4	14.6	9.8	9.8	14.6	14.6	14.6	36.6	63.4
태안여자고등학교	29	0.0	6.9	10.3	3.4	20.7	3.4	24.1	3.4	20.7	6.9	41.4	58.6
한국식품마이스터고등학교	34	2.9	2.9	11.8	5.9	20.6	5.9	14.7	20.6	8.8	5.9	44.1	55.9
합덕제철고등학교	53	3.8	9.4	5.7	5.7	24.5	13.2	15.1	9.4	5.7	7.5	49.1	50.9
홍성공업고등학교	26	11.5	3.8	15.4	3.8	23.1	7.7	11.5	11.5	3.8	7.7	57.7	42.3

[표 82] 수도권 중소기업 대비 충남 중소기업의 수준 - 나. 연봉수준

(단위 : 명, %)

구 분	사례수	충남지역 중소기업 우수				←	→	수도권 중소기업 우수				충남 지역 중소 기업 우수	수도 권 중소 기업 우수
		①	②	③	④			⑦	⑧	⑨	⑩		
전 체	1,593	3.1	2.2	5.9	6.7	22.0	17.2	13.2	14.1	7.5	8.1	39.9	60.1
강경상업고등학교	49	2.0	0.0	6.1	10.2	28.6	22.4	10.2	10.2	6.1	4.1	46.9	53.1
공주마이스터고등학교	57	5.3	1.8	1.8	5.3	17.5	19.3	21.1	22.8	3.5	1.8	31.6	68.4
공주생명과학고등학교	43	4.7	2.3	4.7	7.0	34.9	25.6	11.6	7.0	2.3	0.0	53.5	46.5
공주정보고등학교	26	3.8	0.0	0.0	3.8	15.4	19.2	19.2	11.5	11.5	15.4	23.1	76.9
금산산업고등학교	20	0.0	0.0	10.0	15.0	20.0	5.0	10.0	10.0	10.0	20.0	45.0	55.0
금산하이텍고등학교	32	3.1	3.1	0.0	3.1	28.1	21.9	21.9	3.1	3.1	12.5	37.5	62.5
논산여자상업고등학교	52	5.8	1.9	7.7	1.9	23.1	11.5	15.4	11.5	13.5	7.7	40.4	59.6
대전여자상업고등학교	29	0.0	0.0	10.3	10.3	20.7	27.6	24.1	3.4	3.4	0.0	41.4	58.6
병천고등학교	99	1.0	4.0	2.0	9.1	24.2	13.1	15.2	15.2	9.1	7.1	40.4	59.6
부여전자고등학교	16	6.3	0.0	0.0	0.0	18.8	31.3	0.0	31.3	12.5	0.0	25.0	75.0
부여정보고등학교	14	7.1	7.1	7.1	7.1	14.3	14.3	14.3	14.3	7.1	7.1	42.9	57.1
삽교고등학교	4	0.0	0.0	0.0	0.0	25.0	0.0	0.0	50.0	0.0	25.0	25.0	75.0
서산공업고등학교	50	0.0	4.0	6.0	10.0	30.0	18.0	8.0	8.0	6.0	10.0	50.0	50.0
서산중앙고등학교	45	4.4	2.2	6.7	6.7	17.8	11.1	11.1	8.9	17.8	13.3	37.8	62.2
성환고등학교	41	2.4	9.8	12.2	7.3	12.2	9.8	9.8	7.3	19.5	9.8	43.9	56.1
아산전자기계고등학교	48	2.1	4.2	4.2	14.6	16.7	20.8	20.8	10.4	0.0	6.3	41.7	58.3
연무대기계공업고등학교	50	4.0	4.0	6.0	6.0	22.0	14.0	10.0	18.0	2.0	14.0	42.0	58.0
예산예화여자고등학교	43	0.0	2.3	4.7	2.3	14.0	11.6	18.6	23.3	14.0	9.3	23.3	76.7
예산전자공업고등학교	40	5.0	0.0	12.5	7.5	17.5	12.5	10.0	12.5	5.0	17.5	42.5	57.5
온양한울고등학교	24	0.0	8.3	16.7	16.7	16.7	16.7	12.5	4.2	8.3	0.0	58.3	41.7
장항공업고등학교	64	0.0	3.1	3.1	10.9	23.4	12.5	12.5	17.2	4.7	12.5	40.6	59.4
주산산업고등학교	24	0.0	4.2	12.5	0.0	25.0	16.7	8.3	12.5	0.0	20.8	41.7	58.3
천안공업고등학교	155	7.7	0.6	7.1	6.5	20.0	14.2	9.7	13.5	8.4	12.3	41.9	58.1
천안상업고등학교	126	2.4	3.2	9.5	4.8	26.2	18.3	7.1	12.7	7.9	7.9	46.0	54.0
천안여자상업고등학교	149	0.0	0.7	4.0	4.7	26.2	20.8	18.1	18.1	4.7	2.7	35.6	64.4
천안제일고등학교	61	6.6	1.6	4.9	6.6	21.3	27.9	4.9	18.0	1.6	6.6	41.0	59.0
청양고등학교	27	3.7	3.7	3.7	3.7	22.2	11.1	25.9	14.8	7.4	3.7	37.0	63.0
충남드론헌공고등학교	8	37.5	0.0	0.0	0.0	25.0	0.0	25.0	12.5	0.0	0.0	62.5	37.5
충남인터넷고등학교	15	0.0	0.0	6.7	6.7	20.0	33.3	20.0	13.3	0.0	0.0	33.3	66.7
충남해양과학고등학교	41	2.4	0.0	7.3	4.9	17.1	12.2	12.2	14.6	17.1	12.2	31.7	68.3
태안여자고등학교	29	0.0	3.4	6.9	10.3	20.7	6.9	17.2	17.2	10.3	6.9	41.4	58.6
한국식품마이스터고등학교	34	2.9	0.0	5.9	5.9	20.6	20.6	8.8	20.6	8.8	5.9	35.3	64.7
합덕제철고등학교	53	3.8	0.0	1.9	7.5	17.0	28.3	13.2	15.1	9.4	3.8	30.2	69.8
홍성공업고등학교	25	4.0	0.0	8.0	4.0	20.0	12.0	16.0	12.0	12.0	12.0	36.0	64.0

[표 83] 수도권 중소기업 대비 충남 중소기업의 수준 - 다. 근로조건(근로시간, 복리후생 등)

(단위 : 명, %)

구 분	사례수	충남지역 중소기업 우수				←	→	수도권 중소기업 우수				충남 지역 중소 기업 우수	수도 권 중소 기업 우수
		①	②	③	④			⑦	⑧	⑨	⑩		
전 체	1,590	3.9	3.4	7.2	7.4	27.6	18.7	11.9	9.7	4.3	5.8	49.5	50.5
강경상업고등학교	49	2.0	0.0	4.1	10.2	32.7	26.5	10.2	6.1	4.1	4.1	49.0	51.0
공주마이스터고등학교	57	5.3	0.0	3.5	3.5	17.5	26.3	22.8	15.8	3.5	1.8	29.8	70.2
공주생명과학고등학교	42	4.8	2.4	4.8	7.1	40.5	23.8	9.5	2.4	4.8	0.0	59.5	40.5
공주정보고등학교	26	0.0	0.0	3.8	0.0	19.2	23.1	11.5	19.2	7.7	15.4	23.1	76.9
금산산업고등학교	20	0.0	5.0	10.0	5.0	15.0	15.0	15.0	20.0	0.0	15.0	35.0	65.0
금산하이텍고등학교	32	3.1	9.4	0.0	3.1	37.5	15.6	12.5	3.1	3.1	12.5	53.1	46.9
논산여자상업고등학교	52	5.8	3.8	11.5	0.0	26.9	17.3	13.5	7.7	7.7	5.8	48.1	51.9
대전여자상업고등학교	29	0.0	3.4	13.8	0.0	31.0	13.8	27.6	10.3	0.0	0.0	48.3	51.7
병천고등학교	99	2.0	6.1	4.0	14.1	29.3	16.2	7.1	13.1	3.0	5.1	55.6	44.4
부여전자고등학교	15	0.0	0.0	0.0	6.7	26.7	40.0	6.7	20.0	0.0	0.0	33.3	66.7
부여정보고등학교	14	0.0	14.3	0.0	14.3	21.4	21.4	21.4	0.0	7.1	0.0	50.0	50.0
삽교고등학교	4	25.0	0.0	0.0	25.0	25.0	0.0	0.0	25.0	0.0	0.0	75.0	25.0
서산공업고등학교	50	0.0	4.0	2.0	6.0	34.0	24.0	4.0	10.0	6.0	10.0	46.0	54.0
서산중앙고등학교	45	6.7	6.7	6.7	4.4	24.4	20.0	13.3	6.7	8.9	2.2	48.9	51.1
성환고등학교	41	4.9	4.9	14.6	4.9	19.5	14.6	14.6	12.2	2.4	7.3	48.8	51.2
아산전자기계고등학교	48	2.1	6.3	14.6	10.4	18.8	29.2	12.5	2.1	2.1	2.1	52.1	47.9
연무대기계공업고등학교	50	6.0	4.0	4.0	10.0	22.0	14.0	14.0	14.0	2.0	10.0	46.0	54.0
예산예화여자고등학교	43	0.0	4.7	2.3	4.7	30.2	16.3	16.3	9.3	9.3	7.0	41.9	58.1
예산전자공업고등학교	40	7.5	7.5	2.5	15.0	20.0	17.5	7.5	7.5	5.0	10.0	52.5	47.5
온양한울고등학교	24	0.0	16.7	20.8	8.3	16.7	20.8	4.2	12.5	0.0	0.0	62.5	37.5
장항공업고등학교	64	3.1	3.1	9.4	10.9	28.1	14.1	12.5	7.8	0.0	10.9	54.7	45.3
주산산업고등학교	24	0.0	12.5	12.5	0.0	12.5	8.3	20.8	8.3	4.2	20.8	37.5	62.5
천안공업고등학교	155	8.4	1.3	10.3	9.0	28.4	13.5	9.0	7.1	3.9	9.0	57.4	42.6
천안상업고등학교	126	4.0	1.6	7.9	7.9	36.5	22.2	7.1	5.6	2.4	4.8	57.9	42.1
천안여자상업고등학교	149	0.7	2.0	5.4	8.1	27.5	22.8	16.8	10.1	6.0	0.7	43.6	56.4
천안제일고등학교	60	5.0	1.7	6.7	5.0	31.7	26.7	6.7	11.7	0.0	5.0	50.0	50.0
청양고등학교	27	7.4	0.0	7.4	0.0	37.0	11.1	22.2	11.1	0.0	3.7	51.9	48.1
충남드론헌공고등학교	8	37.5	0.0	0.0	0.0	12.5	12.5	25.0	12.5	0.0	0.0	50.0	50.0
충남인터넷고등학교	15	0.0	0.0	6.7	6.7	20.0	26.7	13.3	26.7	0.0	0.0	33.3	66.7
충남해양과학고등학교	41	9.8	0.0	7.3	12.2	17.1	9.8	7.3	9.8	19.5	7.3	46.3	53.7
태안여자고등학교	29	0.0	6.9	10.3	3.4	41.4	3.4	6.9	13.8	6.9	6.9	62.1	37.9
한국식품마이스터고등학교	34	2.9	0.0	8.8	2.9	17.6	14.7	14.7	20.6	8.8	8.8	32.4	67.6
합덕제철고등학교	53	3.8	3.8	1.9	9.4	35.8	18.9	13.2	5.7	5.7	1.9	54.7	45.3
홍성공업고등학교	25	4.0	0.0	20.0	8.0	24.0	8.0	8.0	16.0	0.0	12.0	56.0	44.0

[표 84] 수도권 중소기업 대비 충남 중소기업의 수준 - 라. 주거 및 육아보육 등

(단위 : 명, %)

구 분	사례수	충남지역 중소기업 우수				←	→	수도권 중소기업 우수				충남 지역 중소 기업 우수	수도 권 중소 기업 우수
		①	②	③	④			⑦	⑧	⑨	⑩		
전 체	1,585	4.7	3.3	8.7	8.5	27.5	18.5	10.0	8.3	4.4	6.0	52.7	47.3
강경상업고등학교	49	2.0	2.0	8.2	14.3	28.6	22.4	12.2	4.1	2.0	4.1	55.1	44.9
공주마이스터고등학교	57	8.8	3.5	3.5	8.8	24.6	15.8	14.0	14.0	5.3	1.8	49.1	50.9
공주생명과학고등학교	42	4.8	2.4	4.8	4.8	45.2	23.8	4.8	7.1	2.4	0.0	61.9	38.1
공주정보고등학교	26	0.0	3.8	3.8	7.7	23.1	19.2	19.2	3.8	7.7	11.5	38.5	61.5
금산산업고등학교	20	0.0	0.0	15.0	15.0	25.0	10.0	15.0	5.0	0.0	15.0	55.0	45.0
금산하이텍고등학교	32	6.3	3.1	6.3	3.1	34.4	18.8	12.5	0.0	6.3	9.4	53.1	46.9
논산여자상업고등학교	52	3.8	7.7	1.9	3.8	34.6	15.4	9.6	11.5	5.8	5.8	51.9	48.1
대전여자상업고등학교	28	0.0	0.0	21.4	7.1	25.0	21.4	17.9	7.1	0.0	0.0	53.6	46.4
병천고등학교	99	6.1	6.1	7.1	12.1	28.3	14.1	5.1	9.1	5.1	7.1	59.6	40.4
부여전자고등학교	15	0.0	13.3	0.0	0.0	20.0	26.7	13.3	20.0	6.7	0.0	33.3	66.7
부여정보고등학교	14	0.0	14.3	0.0	14.3	21.4	21.4	7.1	7.1	14.3	0.0	50.0	50.0
삼교고등학교	4	25.0	0.0	0.0	0.0	25.0	25.0	25.0	0.0	0.0	0.0	50.0	50.0
서산공업고등학교	50	0.0	4.0	6.0	4.0	36.0	26.0	6.0	8.0	0.0	10.0	50.0	50.0
서산중앙고등학교	45	4.4	0.0	13.3	6.7	24.4	17.8	13.3	4.4	11.1	4.4	48.9	51.1
성환고등학교	40	5.0	5.0	20.0	10.0	20.0	22.5	7.5	5.0	0.0	5.0	60.0	40.0
아산전자기계고등학교	48	2.1	4.2	10.4	12.5	22.9	22.9	12.5	6.3	6.3	0.0	52.1	47.9
연무대기계공업고등학교	50	8.0	4.0	6.0	8.0	20.0	20.0	10.0	10.0	4.0	10.0	46.0	54.0
예산예화여자고등학교	43	4.7	2.3	9.3	4.7	25.6	2.3	18.6	9.3	14.0	9.3	46.5	53.5
예산전자공업고등학교	40	12.5	2.5	12.5	7.5	17.5	22.5	7.5	2.5	5.0	10.0	52.5	47.5
온양한울고등학교	24	4.2	16.7	16.7	16.7	25.0	12.5	4.2	0.0	4.2	0.0	79.2	20.8
장항공업고등학교	63	3.2	3.2	6.3	9.5	27.0	15.9	9.5	11.1	1.6	12.7	49.2	50.8
주산산업고등학교	24	0.0	4.2	12.5	0.0	12.5	12.5	16.7	16.7	0.0	25.0	29.2	70.8
천안공업고등학교	155	9.7	2.6	8.4	11.6	29.7	12.3	6.5	7.1	5.2	7.1	61.9	38.1
천안상업고등학교	125	4.0	3.2	9.6	12.0	35.2	20.0	4.0	4.8	2.4	4.8	64.0	36.0
천안여자상업고등학교	149	0.7	1.3	9.4	7.4	28.2	22.8	16.1	10.7	2.0	1.3	47.0	53.0
천안제일고등학교	60	6.7	3.3	8.3	8.3	26.7	30.0	8.3	6.7	0.0	1.7	53.3	46.7
청양고등학교	27	7.4	7.4	3.7	3.7	22.2	18.5	18.5	7.4	3.7	7.4	44.4	55.6
충남드론헌공고등학교	8	25.0	0.0	0.0	12.5	25.0	25.0	0.0	12.5	0.0	0.0	62.5	37.5
충남인터넷고등학교	15	0.0	0.0	6.7	0.0	26.7	33.3	6.7	26.7	0.0	0.0	33.3	66.7
충남해양과학고등학교	40	5.0	0.0	7.5	12.5	22.5	17.5	7.5	5.0	15.0	7.5	47.5	52.5
태안여자고등학교	29	0.0	6.9	17.2	3.4	27.6	0.0	10.3	17.2	6.9	10.3	55.2	44.8
한국식품마이스터고등학교	34	2.9	0.0	11.8	5.9	17.6	14.7	8.8	20.6	8.8	8.8	38.2	61.8
합덕제철고등학교	53	5.7	0.0	3.8	3.8	30.2	22.6	13.2	7.5	5.7	7.5	43.4	56.6
홍성공업고등학교	25	8.0	0.0	20.0	4.0	24.0	20.0	4.0	8.0	4.0	8.0	56.0	44.0

[표 85] 수도권 중소기업 대비 충남 중소기업의 수준 - 총괄표

(단위 : 명, %)

구 분	가. 희망 직업에 대한 취업 가능 기업 수		나. 연봉수준		다. 근로조건 (근로시간, 복리후생 등)		라. 주거 및 육아보육 등	
	충남 우수	수도권 우수	충남 우수	수도권 우수	충남 우수	수도권 우수	충남 우수	수도권 우수
전 체	51.8	48.2	39.9	60.1	49.5	50.5	52.7	47.3
강경상업고등학교	55.1	44.9	46.9	53.1	49.0	51.0	55.1	44.9
공주마이스터고등학교	50.0	50.0	31.6	68.4	29.8	70.2	49.1	50.9
공주생명과학고등학교	59.5	40.5	53.5	46.5	59.5	40.5	61.9	38.1
공주정보고등학교	26.9	73.1	23.1	76.9	23.1	76.9	38.5	61.5
금산산업고등학교	57.1	42.9	45.0	55.0	35.0	65.0	55.0	45.0
금산하이텍고등학교	50.0	50.0	37.5	62.5	53.1	46.9	53.1	46.9
논산여자상업고등학교	55.8	44.2	40.4	59.6	48.1	51.9	51.9	48.1
대전여자상업고등학교	48.3	51.7	41.4	58.6	48.3	51.7	53.6	46.4
병천고등학교	45.0	55.0	40.4	59.6	55.6	44.4	59.6	40.4
부여전자고등학교	40.0	60.0	25.0	75.0	33.3	66.7	33.3	66.7
부여정보고등학교	57.1	42.9	42.9	57.1	50.0	50.0	50.0	50.0
삼교고등학교	25.0	75.0	25.0	75.0	75.0	25.0	50.0	50.0
서산공업고등학교	0.0	4.0	6.0	4.0	36.0	26.0	6.0	50
서산중앙고등학교	44.4	55.6	37.8	62.2	48.9	51.1	48.9	51.1
성환고등학교	66.7	33.3	43.9	56.1	48.8	51.2	60.0	40.0
아산전자기계고등학교	64.6	35.4	41.7	58.3	52.1	47.9	52.1	47.9
연무대기계공업고등학교	58.0	42.0	42.0	58.0	46.0	54.0	46.0	54.0
예산예화여자고등학교	51.2	48.8	23.3	76.7	41.9	58.1	46.5	53.5
예산전자공업고등학교	52.5	47.5	42.5	57.5	52.5	47.5	52.5	47.5
온양한울고등학교	68.0	32.0	58.3	41.7	62.5	37.5	79.2	20.8
장항공업고등학교	54.7	45.3	40.6	59.4	54.7	45.3	49.2	50.8
주산산업고등학교	45.8	54.2	41.7	58.3	37.5	62.5	29.2	70.8
천안공업고등학교	53.5	46.5	41.9	58.1	57.4	42.6	61.9	38.1
천안상업고등학교	61.1	38.9	46.0	54.0	57.9	42.1	64.0	36.0
천안여자상업고등학교	49.3	50.7	35.6	64.4	43.6	56.4	47.0	53.0
천안제일고등학교	49.2	50.8	41.0	59.0	50.0	50.0	53.3	46.7
청양고등학교	44.4	55.6	37.0	63.0	51.9	48.1	44.4	55.6
충남드론항공고등학교	50.0	50.0	62.5	37.5	50.0	50.0	62.5	37.5
충남인터넷고등학교	46.7	53.3	33.3	66.7	33.3	66.7	33.3	66.7
충남해양과학고등학교	36.6	63.4	31.7	68.3	46.3	53.7	47.5	52.5
태안여자고등학교	41.4	58.6	41.4	58.6	62.1	37.9	55.2	44.8
한국식품마이스터고등학교	44.1	55.9	35.3	64.7	32.4	67.6	38.2	61.8
합덕제철고등학교	49.1	50.9	30.2	69.8	54.7	45.3	43.4	56.6
홍성공업고등학교	57.7	42.3	36.0	64.0	56.0	44.0	56.0	44.0

[표 86] 충남지역 중소기업 인지도

(단위 : 명, %)

구 분	사례수	매우 잘 알고 있다	알고 있는 편	모르는 편	전혀 모르는 편이다
전 체	3,148	1.3	22.9	55.3	20.6
강경상업고등학교	76	0.0	21.1	56.6	22.4
공주마이스터고등학교	68	0.0	41.2	51.5	7.4
공주생명과학고등학교	93	0.0	16.1	55.9	28.0
공주정보고등학교	55	1.8	25.5	50.9	21.8
금산산업고등학교	50	0.0	18.0	52.0	30.0
금산하이텍고등학교	48	8.3	31.3	47.9	12.5
논산여자상업고등학교	111	0.0	26.1	55.0	18.9
대천여자상업고등학교	69	0.0	23.2	62.3	14.5
병천고등학교	140	2.9	37.9	53.6	5.7
부여전자고등학교	33	0.0	6.1	84.8	9.1
부여정보고등학교	58	1.7	10.3	51.7	36.2
삼교고등학교	19	5.3	15.8	47.4	31.6
서산공업고등학교	91	3.3	13.2	58.2	25.3
서산중앙고등학교	99	1.0	15.2	57.6	26.3
성환고등학교	110	0.0	17.3	55.5	27.3
아산전자기계고등학교	97	0.0	47.4	43.3	9.3
연무대기계공업고등학교	84	3.6	23.8	47.6	25.0
예산예화여자고등학교	96	0.0	14.6	60.4	25.0
예산전자공업고등학교	71	1.4	31.0	46.5	21.1
온양한울고등학교	40	0.0	35.0	52.5	12.5
장항공업고등학교	87	2.3	16.1	50.6	31.0
주산산업고등학교	48	2.1	18.8	52.1	27.1
천안공업고등학교	344	1.5	20.9	56.7	20.9
천안상업고등학교	260	0.8	15.4	56.2	27.7
천안여자상업고등학교	287	0.0	23.0	68.3	8.7
천안제일고등학교	147	1.4	18.4	55.8	24.5
청양고등학교	53	1.9	24.5	56.6	17.0
충남드론항공고등학교	17	5.9	11.8	47.1	35.3
충남인터넷고등학교	40	7.5	17.5	42.5	32.5
충남해양과학고등학교	80	1.3	23.8	56.3	18.8
태안여자고등학교	79	0.0	32.9	40.5	26.6
한국식품마이스터고등학교	58	1.7	36.2	46.6	15.5
합덕제철고등학교	87	0.0	27.6	51.7	20.7
홍성공업고등학교	53	3.8	24.5	56.6	15.1

[표 87] 충남지역 중소기업 취업의향

(단위 : 명, %)

구 분	사례수	의향이 전혀 없다	의향이 거의 없다	의향이 약간 있다	의향이 매우 많다
전 체	3,130	13.7	26.1	46.3	13.9
강경상업고등학교	75	20.0	29.3	41.3	9.3
공주마이스터고등학교	68	10.3	20.6	38.2	30.9
공주생명과학고등학교	91	19.8	35.2	41.8	3.3
공주정보고등학교	55	20.0	21.8	45.5	12.7
금산산업고등학교	50	18.0	28.0	36.0	18.0
금산하이텍고등학교	48	12.5	25.0	45.8	16.7
논산여자상업고등학교	111	19.8	37.8	38.7	3.6
대천여자상업고등학교	70	12.9	32.9	40.0	14.3
병천고등학교	139	13.7	30.2	43.2	12.9
부여전자고등학교	33	6.1	27.3	48.5	18.2
부여정보고등학교	57	28.1	36.8	31.6	3.5
삼교고등학교	20	25.0	25.0	35.0	15.0
서산공업고등학교	90	15.6	25.6	48.9	10.0
서산중앙고등학교	98	14.3	38.8	37.8	9.2
성환고등학교	109	15.6	42.2	34.9	7.3
아산전자기계고등학교	98	6.1	22.4	55.1	16.3
연무대기계공업고등학교	82	15.9	19.5	48.8	15.9
예산예화여자고등학교	97	13.4	32.0	43.3	11.3
예산전자공업고등학교	65	9.2	20.0	55.4	15.4
온양한울고등학교	40	7.5	5.0	37.5	50.0
장항공업고등학교	86	23.3	29.1	34.9	12.8
주산산업고등학교	49	16.3	28.6	40.8	14.3
천안공업고등학교	343	12.0	17.8	50.4	19.8
천안상업고등학교	260	11.5	25.8	51.2	11.5
천안여자상업고등학교	288	5.9	14.6	57.3	22.2
천안제일고등학교	146	15.1	28.8	50.0	6.2
청양고등학교	51	9.8	31.4	47.1	11.8
충남드론항공고등학교	17	29.4	5.9	58.8	5.9
충남인터넷고등학교	40	30.0	22.5	32.5	15.0
충남해양과학고등학교	80	11.3	33.8	46.3	8.8
태안여자고등학교	77	19.5	35.1	35.1	10.4
한국식품마이스터고등학교	58	5.2	25.9	62.1	6.9
합덕제철고등학교	86	11.6	27.9	50.0	10.5
홍성공업고등학교	53	13.2	13.2	52.8	20.8

[표 88] 충남 소재 중소기업에 취업하려는 이유 1순위

(단위 : 명, %)

구 분	사례수	마음에 드는 기업이 있어서	실 거주지와 자리상 으로 가까워서	학교 및 학교 선생님의 소개, 지역 거주자 우선 선발 등 취업에 유리한 부분이 있을 것 같아서	임금 수준 및 복지후생 이 좋을 것 같아서	타 지역에 있는 기업에 취직하는 것보다 바편이 있다고 생각되기 때문에	성민없음 (유치)	기타
전 체	1,838	9.7	59.8	16.0	6.6	5.8	0.3	1.8
강경상업고등학교	36	8.3	55.6	13.9	8.3	11.1	0.0	2.8
공주마이스터고등학교	47	14.9	59.6	14.9	2.1	4.3	2.1	2.1
공주생명과학고등학교	42	7.1	54.8	21.4	0.0	11.9	0.0	4.8
공주정보고등학교	31	6.5	64.5	6.5	16.1	6.5	0.0	0.0
금산산업고등학교	28	17.9	42.9	25.0	7.1	7.1	0.0	0.0
금산하이텍고등학교	29	13.8	62.1	24.1	0.0	0.0	0.0	0.0
논산여자상업고등학교	46	2.2	58.7	8.7	15.2	6.5	2.2	6.5
대전여자상업고등학교	37	2.7	67.6	13.5	5.4	10.8	0.0	0.0
병천고등학교	77	11.7	62.3	14.3	9.1	1.3	1.3	0.0
부여전자고등학교	22	0.0	77.3	4.5	4.5	13.6	0.0	0.0
부여정보고등학교	22	13.6	50.0	18.2	13.6	4.5	0.0	0.0
삼교고등학교	10	0.0	50.0	20.0	20.0	10.0	0.0	0.0
서산공업고등학교	55	18.2	60.0	7.3	1.8	9.1	0.0	3.6
서산중앙고등학교	43	18.6	55.8	14.0	0.0	9.3	0.0	2.3
성환고등학교	46	6.5	58.7	23.9	4.3	4.3	0.0	2.2
아산전자기계고등학교	68	13.2	51.5	16.2	10.3	4.4	0.0	4.4
연무대기계공업고등학교	52	9.6	71.2	9.6	5.8	0.0	0.0	3.8
예산예화여자고등학교	48	6.3	60.4	18.8	8.3	4.2	0.0	2.1
예산전자공업고등학교	44	11.4	56.8	13.6	4.5	6.8	2.3	4.5
온양한울고등학교	35	11.4	57.1	20.0	8.6	2.9	0.0	0.0
장항공업고등학교	39	10.3	46.2	33.3	5.1	2.6	0.0	2.6
주산산업고등학교	26	19.2	46.2	15.4	11.5	7.7	0.0	0.0
천안공업고등학교	232	8.2	61.2	15.5	7.8	6.5	0.0	0.9
천안상업고등학교	159	9.4	59.1	13.2	6.3	6.9	0.0	5.0
천안여자상업고등학교	228	4.4	71.1	14.5	3.9	5.3	0.0	0.9
천안제일고등학교	75	10.7	62.7	12.0	6.7	6.7	0.0	1.3
청양고등학교	29	6.9	62.1	20.7	6.9	3.4	0.0	0.0
충남드론헌공고등학교	9	22.2	44.4	22.2	11.1	0.0	0.0	0.0
충남인터넷고등학교	19	15.8	52.6	15.8	15.8	0.0	0.0	0.0
충남해양과학고등학교	43	16.3	37.2	27.9	7.0	9.3	2.3	0.0
태안여자고등학교	34	5.9	50.0	32.4	0.0	11.8	0.0	0.0
한국식품마이스터고등학교	39	12.8	66.7	7.7	7.7	5.1	0.0	0.0
합덕제철고등학교	49	10.2	57.1	22.4	8.2	2.0	0.0	0.0
홍성공업고등학교	39	15.4	56.4	17.9	7.7	2.6	0.0	0.0

[표 89] 충남 소재 중소기업에 취업하려는 이유 1+2+3순위

(단위 : 명, %(중복응답))

구 분	사례수	마음에 드는 기업이 있어서	실 거주지와 자녀상 으로 가까워서	학교 및 학교 선생님의 소개, 지역 거주자 우선 선발 등 취업에 유리한 부분이 있을 것 같아서	임금 수준 및 복지후생 이 좋을 것 같아서	타 지역에 있는 기업에 취직하는 것보다 비싼이 었다고 생각되기 때문에	성원없음 (유치기)	기타
전 체	1,840	22.9	83.4	61.3	43.6	47.9	0.5	4.1
강경상업고등학교	36	11.1	75.0	58.3	36.1	55.6	0.0	2.8
공주마이스터고등학교	47	38.3	85.1	72.3	29.8	44.7	2.1	4.3
공주생명과학고등학교	42	21.4	71.4	52.4	45.2	45.2	0.0	4.8
공주정보고등학교	31	12.9	80.6	48.4	45.2	51.6	0.0	6.5
금산산업고등학교	28	32.1	71.4	78.6	39.3	32.1	0.0	0.0
금산하이텍고등학교	29	31.0	86.2	55.2	31.0	37.9	0.0	0.0
논산여자상업고등학교	46	15.2	67.4	45.7	34.8	52.2	2.2	10.9
대전여자상업고등학교	37	8.1	91.9	67.6	43.2	48.6	0.0	0.0
병천고등학교	77	32.5	85.7	68.8	41.6	44.2	1.3	0.0
부여전자고등학교	22	13.6	90.9	54.5	54.5	54.5	0.0	4.5
부여정보고등학교	22	27.3	72.7	50.0	59.1	31.8	0.0	9.1
삼교고등학교	10	10.0	100.0	70.0	40.0	60.0	0.0	0.0
서산공업고등학교	55	34.5	83.6	47.3	34.5	34.5	0.0	7.3
서산중앙고등학교	43	27.9	90.7	55.8	44.2	44.2	0.0	4.7
성환고등학교	46	17.4	82.6	63.0	50.0	60.9	0.0	6.5
아산전자기계고등학교	68	30.9	83.8	63.2	54.4	36.8	0.0	7.4
연무대기계공업고등학교	52	30.8	86.5	59.6	57.7	42.3	0.0	5.8
예산예화여자고등학교	49	12.2	83.7	59.2	36.7	63.3	0.0	2.0
예산전자공업고등학교	44	22.7	77.3	47.7	40.9	52.3	6.8	4.5
온양한울고등학교	35	28.6	85.7	68.6	31.4	37.1	0.0	5.7
장항공업고등학교	39	23.1	76.9	66.7	46.2	46.2	0.0	7.7
주산산업고등학교	26	26.9	76.9	53.8	46.2	26.9	0.0	0.0
천안공업고등학교	232	20.3	86.6	52.2	48.3	56.5	0.4	1.7
천안상업고등학교	159	18.2	76.7	57.9	47.2	54.1	0.0	8.2
천안여자상업고등학교	229	15.3	91.7	73.4	43.7	51.5	0.0	3.9
천안제일고등학교	75	30.7	81.3	58.7	37.3	52.0	1.3	2.7
청양고등학교	29	17.2	82.8	51.7	51.7	41.4	0.0	3.4
충남드론항공고등학교	9	22.2	77.8	88.9	22.2	44.4	0.0	0.0
충남인터넷고등학교	19	36.8	73.7	84.2	47.4	42.1	0.0	5.3
충남해양과학고등학교	43	27.9	72.1	72.1	32.6	41.9	2.3	2.3
태안여자고등학교	34	5.9	79.4	79.4	41.2	61.8	0.0	2.9
한국식품마이스터고등학교	39	41.0	89.7	43.6	43.6	30.8	0.0	5.1
합덕제철고등학교	49	32.7	89.8	75.5	38.8	44.9	2.0	2.0
홍성공업고등학교	39	28.2	87.2	66.7	48.7	23.1	0.0	0.0

[표 90] 충남 소재 중소기업 취업을 고려하지 않은 주된 이유 1순위 (1)

(단위 : 명, %)

구 분	사례수	마음에 드는 기업이 없어서	임금 수준 및 복리후생이 가득에 못 미칠 것 같아서	수도권 내 기업에 취직하는 것이 비전이 있다고 생각되기 때문에	지역 내 기업 및 산업에 대한 정보가 부족하기 때문에	실 거주지에서 먼 거리에 있기 때문에
전 체	1,251	35.3	11.8	10.0	14.1	3.6
강경상업고등학교	37	45.9	10.8	5.4	8.1	0.0
공주마이스터고등학교	19	36.8	21.1	5.3	21.1	5.3
공주생명과학고등학교	56	42.9	7.1	5.4	19.6	5.4
공주정보고등학교	22	31.8	4.5	13.6	9.1	4.5
금산산업고등학교	22	40.9	4.5	0.0	13.6	0.0
금산하이텍고등학교	18	38.9	11.1	27.8	5.6	0.0
논산여자상업고등학교	64	31.3	6.3	15.6	10.9	3.1
대전여자상업고등학교	31	32.3	12.9	3.2	25.8	3.2
병천고등학교	59	44.1	1.7	18.6	8.5	5.1
부여전자고등학교	10	40.0	0.0	30.0	20.0	10.0
부여정보고등학교	31	29.0	9.7	22.6	19.4	0.0
삼교고등학교	10	10.0	10.0	0.0	20.0	0.0
서산공업고등학교	37	37.8	2.7	2.7	16.2	0.0
서산중앙고등학교	47	40.4	10.6	6.4	14.9	2.1
성환고등학교	64	37.5	7.8	4.7	14.1	10.9
아산전자기계고등학교	32	40.6	18.8	3.1	0.0	9.4
연무대기계공업고등학교	28	35.7	17.9	3.6	7.1	3.6
예산예화여자고등학교	49	20.4	10.2	12.2	18.4	4.1
예산전자공업고등학교	20	35.0	20.0	20.0	10.0	0.0
온양한울고등학교	5	40.0	20.0	0.0	20.0	0.0
장항공업고등학교	47	36.2	8.5	14.9	12.8	8.5
주산산업고등학교	20	35.0	15.0	0.0	5.0	0.0
천안공업고등학교	102	33.3	13.7	6.9	16.7	2.0
천안상업고등학교	103	36.9	14.6	7.8	13.6	1.0
천안여자상업고등학교	59	20.3	16.9	10.2	25.4	0.0
천안제일고등학교	62	53.2	11.3	3.2	11.3	3.2
청양고등학교	21	38.1	14.3	14.3	19.0	0.0
충남드론항공고등학교	10	40.0	10.0	20.0	10.0	0.0
충남인터넷고등학교	21	33.3	4.8	9.5	14.3	9.5
충남해양과학고등학교	35	34.3	5.7	11.4	17.1	2.9
태안여자고등학교	43	23.3	11.6	20.9	16.3	2.3
한국식품마이스터고등학교	18	22.2	11.1	33.3	0.0	22.2
합덕제철고등학교	35	31.4	45.7	5.7	11.4	2.9
홍성공업고등학교	14	35.7	21.4	14.3	7.1	7.1

[표 91] 충남 소재 중소기업 취업을 고려하지 않은 주된 이유 1순위 (2)

(단위 : 명, %)

구 분	사례수	타기업(공기업 대기업 등) 취업 희망	이미 타 지역 고려/취업지 결정	진학	취업의향 없음	기타
전 체	1,251	0.8	0.9	1.9	3.1	7.6
강경상업고등학교	37	0.0	5.4	0.0	2.7	5.4
공주마이스터고등학교	19	5.3	0.0	0.0	0.0	0.0
공주생명과학고등학교	56	0.0	0.0	0.0	0.0	12.5
공주정보고등학교	22	4.5	0.0	0.0	0.0	18.2
금산산업고등학교	22	9.1	0.0	13.6	4.5	0.0
금산하이텍고등학교	18	5.6	0.0	0.0	0.0	0.0
논산여자상업고등학교	64	1.6	0.0	0.0	3.1	9.4
대전여자상업고등학교	31	0.0	0.0	3.2	0.0	3.2
병천고등학교	59	0.0	3.4	3.4	0.0	5.1
부여전자고등학교	10	0.0	0.0	0.0	0.0	0.0
부여정보고등학교	31	0.0	0.0	3.2	0.0	6.5
삼교고등학교	10	0.0	0.0	0.0	10.0	20.0
서산공업고등학교	37	0.0	0.0	0.0	0.0	16.2
서산중앙고등학교	47	0.0	0.0	2.1	4.3	4.3
성환고등학교	64	0.0	0.0	1.6	4.7	14.1
아산전자기계고등학교	32	0.0	3.1	3.1	3.1	15.6
연무대기계공업고등학교	28	3.6	3.6	3.6	7.1	3.6
예산예화여자고등학교	49	0.0	0.0	0.0	2.0	6.1
예산전자공업고등학교	20	0.0	0.0	0.0	5.0	10.0
온양한울고등학교	5	0.0	0.0	0.0	0.0	20.0
장항공업고등학교	47	0.0	2.1	0.0	2.1	6.4
주산산업고등학교	20	0.0	5.0	5.0	0.0	5.0
천안공업고등학교	102	1.0	1.0	5.9	6.9	10.8
천안상업고등학교	103	1.0	0.0	1.0	6.8	7.8
천안여자상업고등학교	59	1.7	1.7	5.1	3.4	11.9
천안제일고등학교	62	0.0	0.0	0.0	4.8	3.2
청양고등학교	21	0.0	0.0	0.0	4.8	0.0
충남드론항공고등학교	10	0.0	0.0	0.0	0.0	10.0
충남인터넷고등학교	21	0.0	4.8	0.0	4.8	4.8
충남해양과학고등학교	35	0.0	0.0	2.9	2.9	5.7
태안여자고등학교	43	0.0	0.0	2.3	0.0	7.0
한국식품마이스터고등학교	18	0.0	0.0	0.0	0.0	0.0
합덕제철고등학교	35	0.0	0.0	0.0	0.0	0.0
홍성공업고등학교	14	0.0	0.0	0.0	7.1	0.0

[표 92] 충남 소재 중소기업 취업을 고려하지 않은 주된 이유 1+2+3순위 (1)

(단위 : 명, %(중복응답))

구 분	사례수	마음에 드는 기업이 없어서	임금 수준 및 복리후생이 가득에 못 마칠 것 같아서	수도권 내 기업에 취직하는 것이 비전이 있다고 생각되기 때문에	지역 내 기업 및 산업에 대한 정보가 부족하기 때문에	실 거주지에서 먼 거리에 있기 때문에
전 체	1,253	63.0	43.3	42.0	44.9	12.8
강경상업고등학교	37	67.6	24.3	32.4	48.6	16.2
공주마이스터고등학교	19	78.9	73.7	63.2	47.4	5.3
공주생명과학고등학교	56	62.5	46.4	37.5	44.6	21.4
공주정보고등학교	23	56.5	26.1	52.2	30.4	8.7
금산산업고등학교	22	63.6	27.3	27.3	36.4	4.5
금산하이텍고등학교	18	66.7	44.4	61.1	27.8	11.1
논산여자상업고등학교	64	59.4	26.6	56.3	34.4	7.8
대전여자상업고등학교	32	53.1	37.5	31.3	56.3	6.3
병천고등학교	59	71.2	20.3	69.5	40.7	8.5
부여전자고등학교	10	70.0	50.0	70.0	50.0	20.0
부여정보고등학교	31	64.5	38.7	35.5	35.5	9.7
삼교고등학교	10	30.0	40.0	40.0	60.0	0.0
서산공업고등학교	37	64.9	40.5	40.5	43.2	5.4
서산중앙고등학교	47	55.3	53.2	38.3	51.1	12.8
성환고등학교	64	60.9	40.6	23.4	48.4	20.3
아산전자기계고등학교	32	75.0	40.6	28.1	50.0	15.6
연무대기계공업고등학교	28	60.7	57.1	50.0	46.4	14.3
예산예화여자고등학교	49	53.1	34.7	55.1	36.7	10.2
예산전자공업고등학교	20	50.0	40.0	55.0	45.0	5.0
온양한울고등학교	5	40.0	20.0	40.0	60.0	0.0
장항공업고등학교	47	51.1	63.8	51.1	42.6	19.1
주산산업고등학교	20	45.0	50.0	35.0	45.0	5.0
천안공업고등학교	102	65.7	52.0	30.4	55.9	9.8
천안상업고등학교	103	67.0	42.7	37.9	42.7	14.6
천안여자상업고등학교	59	55.9	52.5	44.1	49.2	6.8
천안제일고등학교	62	75.8	45.2	43.5	45.2	16.1
청양고등학교	21	81.0	52.4	38.1	52.4	4.8
충남드론항공고등학교	10	60.0	60.0	50.0	20.0	0.0
충남인터넷고등학교	21	52.4	47.6	28.6	38.1	33.3
충남해양과학고등학교	35	74.3	37.1	25.7	51.4	11.4
태안여자고등학교	43	53.5	34.9	48.8	41.9	16.3
한국식품마이스터고등학교	18	66.7	33.3	61.1	16.7	44.4
합덕제철고등학교	35	80.0	80.0	37.1	60.0	11.4
홍성공업고등학교	14	64.3	35.7	35.7	50.0	21.4

[표 93] 충남 소재 중소기업 취업을 고려하지 않은 주된 이유 1+2+3순위 (2)

(단위 : 명, %(중복응답))

구 분	사례수	서울 및 대도시에 장착 및 생활하기 위해서	타기업(공기 업, 대기업 등) 취업 희망	이미 타 지역 고려/취업지 결정	진학	취업의향 없음	기타
전 체	1,253	34.5	0.9	1.0	1.9	4.0	10.9
강경상업고등학교	37	32.4	0.0	5.4	0.0	2.7	5.4
공주마이스터고등학교	19	26.3	5.3	0.0	0.0	0.0	0.0
공주생명과학고등학교	56	26.8	0.0	0.0	0.0	0.0	14.3
공주정보고등학교	23	30.4	8.7	0.0	0.0	0.0	21.7
금산산업고등학교	22	36.4	9.1	0.0	13.6	4.5	4.5
금산하이텍고등학교	18	38.9	5.6	0.0	0.0	0.0	0.0
논산여자상업고등학교	64	50.0	1.6	0.0	0.0	4.7	12.5
대전여자상업고등학교	32	46.9	0.0	0.0	3.1	0.0	12.5
병천고등학교	59	50.8	0.0	3.4	3.4	0.0	8.5
부여전자고등학교	10	40.0	0.0	0.0	0.0	0.0	0.0
부여정보고등학교	31	41.9	0.0	0.0	3.2	0.0	6.5
삼교고등학교	10	60.0	0.0	0.0	0.0	10.0	20.0
서산공업고등학교	37	48.6	0.0	0.0	0.0	0.0	21.6
서산중앙고등학교	47	36.2	0.0	0.0	2.1	6.4	12.8
성환고등학교	64	21.9	0.0	0.0	1.6	4.7	18.8
아산전자기계고등학교	32	18.8	0.0	6.3	3.1	3.1	15.6
연무대기계공업고등학교	28	21.4	3.6	3.6	3.6	7.1	3.6
예산예화여자고등학교	49	55.1	0.0	0.0	0.0	4.1	10.2
예산전자공업고등학교	20	25.0	0.0	0.0	0.0	15.0	15.0
온양한울고등학교	5	0.0	0.0	0.0	0.0	0.0	20.0
장항공업고등학교	47	29.8	0.0	2.1	0.0	2.1	12.8
주산산업고등학교	20	40.0	0.0	5.0	5.0	0.0	5.0
천안공업고등학교	102	14.7	1.0	1.0	5.9	8.8	11.8
천안상업고등학교	103	25.2	1.0	0.0	1.0	8.7	9.7
천안여자상업고등학교	59	27.1	1.7	1.7	5.1	3.4	18.6
천안제일고등학교	62	25.8	0.0	0.0	0.0	4.8	8.1
청양고등학교	21	38.1	0.0	0.0	0.0	4.8	4.8
충남드론항공고등학교	10	10.0	0.0	0.0	0.0	0.0	10.0
충남인터넷고등학교	21	47.6	0.0	4.8	0.0	4.8	4.8
충남해양과학고등학교	35	45.7	0.0	0.0	2.9	5.7	11.4
태안여자고등학교	43	67.4	0.0	0.0	2.3	2.3	11.6
한국식품마이스터고등학교	18	55.6	0.0	0.0	0.0	0.0	0.0
합덕제철고등학교	35	22.9	0.0	0.0	0.0	0.0	2.9
홍성공업고등학교	14	57.1	0.0	0.0	0.0	7.1	0.0

4 직업과 관련된 교육 및 훈련

[표 94] 현재까지 학교에서 받는 정기수업 외에 직업과 관련된 교육 또는 훈련 경험

(단위 : 명, %)

구 분	사례수	예	아니오
전 체	3,140	22.9	77.1
강경상업고등학교	78	59.0	41.0
공주마이스터고등학교	67	34.3	65.7
공주생명과학고등학교	88	13.6	86.4
공주정보고등학교	55	60.0	40.0
금산산업고등학교	50	18.0	82.0
금산하이텍고등학교	48	18.8	81.3
논산여자상업고등학교	112	27.7	72.3
대천여자상업고등학교	69	14.5	85.5
병천고등학교	140	17.1	82.9
부여전자고등학교	33	42.4	57.6
부여정보고등학교	56	19.6	80.4
삼교고등학교	20	25.0	75.0
서산공업고등학교	90	34.4	65.6
서산중앙고등학교	98	16.3	83.7
성환고등학교	109	11.9	88.1
아산전자기계고등학교	99	19.2	80.8
연무대기계공업고등학교	84	15.5	84.5
예산예화여자고등학교	97	23.7	76.3
예산전자공업고등학교	69	37.7	62.3
온양한울고등학교	40	25.0	75.0
장항공업고등학교	86	30.2	69.8
주산산업고등학교	50	14.0	86.0
천안공업고등학교	345	17.4	82.6
천안상업고등학교	258	19.0	81.0
천안여자상업고등학교	287	28.6	71.4
천안제일고등학교	147	12.2	87.8
청양고등학교	50	14.0	86.0
충남드론항공고등학교	17	17.6	82.4
충남인터넷고등학교	40	15.0	85.0
충남해양과학고등학교	80	12.5	87.5
태안여자고등학교	79	16.5	83.5
한국식품마이스터고등학교	57	43.9	56.1
합덕제철고등학교	89	13.5	86.5
홍성공업고등학교	53	43.4	56.6

[표 95] 참여한 교육 또는 훈련 분야 (1)

(단위 : 명, %(중복응답))

구 분	사례수	컴퓨터 분야	경영 사무 분야	기타	전기 분야	서비스 분야	기계 분야	식품 분야	금융 보험 분야	전자 분야	문화 예술 분야	보건 의료 분야	농림 어업 분야
전 체	568	22.0	19.0	15.7	12.7	12.7	10.4	9.7	8.3	7.4	6.9	4.9	4.6
강경상업고등학교	38	28.9	21.1	42.1	0.0	7.9	0.0	0.0	18.4	0.0	2.6	0.0	0.0
공주마이스터고등학교	19	5.3	5.3	5.3	89.5	5.3	15.8	0.0	0.0	42.1	0.0	0.0	5.3
공주생명과학고등학교	7	28.6	0.0	0.0	0.0	14.3	42.9	28.6	14.3	14.3	14.3	0.0	42.9
공주정보고등학교	33	45.5	45.5	3.0	0.0	27.3	0.0	3.0	18.2	0.0	0.0	39.4	0.0
금산산업고등학교	8	37.5	0.0	0.0	37.5	0.0	0.0	25.0	0.0	12.5	0.0	12.5	25.0
금산하이텍고등학교	6	0.0	0.0	50.0	16.7	0.0	0.0	33.3	0.0	0.0	16.7	0.0	0.0
논산여자상업고등학교	26	23.1	46.2	15.4	0.0	23.1	0.0	7.7	0.0	0.0	0.0	7.7	0.0
대천여자상업고등학교	6	33.3	33.3	16.7	0.0	0.0	0.0	0.0	0.0	0.0	0.0	0.0	0.0
병천고등학교	19	15.8	0.0	10.5	5.3	31.6	0.0	36.8	0.0	0.0	26.3	5.3	0.0
부여전자고등학교	14	7.1	0.0	0.0	64.3	0.0	0.0	0.0	0.0	85.7	7.1	0.0	0.0
부여정보고등학교	5	20.0	80.0	0.0	0.0	20.0	0.0	20.0	0.0	0.0	0.0	0.0	0.0
삼교고등학교	5	0.0	0.0	40.0	60.0	0.0	20.0	0.0	0.0	0.0	0.0	0.0	0.0
서산공업고등학교	17	5.9	0.0	11.8	5.9	11.8	5.9	11.8	0.0	5.9	5.9	0.0	5.9
서산중앙고등학교	14	0.0	7.1	7.1	0.0	0.0	21.4	35.7	0.0	0.0	0.0	0.0	50.0
성환고등학교	8	0.0	37.5	25.0	0.0	25.0	0.0	0.0	0.0	0.0	12.5	50.0	12.5
아산전자기계고등학교	13	30.8	0.0	15.4	30.8	0.0	69.2	0.0	0.0	30.8	0.0	7.7	0.0
연무대기계공업고등학교	12	0.0	0.0	41.7	0.0	16.7	33.3	0.0	0.0	0.0	8.3	0.0	0.0
예산예화여자고등학교	20	20.0	25.0	30.0	0.0	40.0	0.0	25.0	15.0	0.0	25.0	0.0	0.0
예산전자공업고등학교	20	25.0	0.0	45.0	25.0	5.0	5.0	0.0	0.0	5.0	10.0	0.0	0.0
온양한울고등학교	10	40.0	30.0	10.0	0.0	0.0	0.0	0.0	0.0	0.0	0.0	0.0	0.0
장항공업고등학교	21	9.5	0.0	4.8	14.3	0.0	71.4	0.0	0.0	4.8	0.0	0.0	0.0
주산산업고등학교	2	0.0	0.0	0.0	0.0	0.0	0.0	0.0	0.0	0.0	50.0	0.0	0.0
천안공업고등학교	48	8.3	2.1	14.6	14.6	2.1	14.6	2.1	0.0	2.1	2.1	2.1	0.0
천안상업고등학교	37	27.0	29.7	24.3	0.0	16.2	2.7	2.7	13.5	2.7	24.3	5.4	0.0
천안여자상업고등학교	69	50.7	49.3	8.7	0.0	15.9	0.0	1.4	31.9	0.0	4.3	1.4	1.4
천안제일고등학교	16	12.5	0.0	18.8	0.0	37.5	6.3	18.8	0.0	0.0	12.5	0.0	12.5
청양고등학교	6	16.7	33.3	0.0	0.0	33.3	16.7	50.0	0.0	0.0	0.0	0.0	0.0
충남드론항공고등학교	1	0.0	0.0	0.0	0.0	0.0	0.0	0.0	0.0	0.0	0.0	0.0	100.0
충남인터넷고등학교	5	20.0	0.0	0.0	0.0	0.0	0.0	0.0	60.0	0.0	0.0	0.0	0.0
충남해양과학고등학교	9	0.0	0.0	11.1	0.0	0.0	11.1	0.0	0.0	11.1	11.1	22.2	33.3
태안여자고등학교	10	60.0	40.0	10.0	0.0	10.0	0.0	10.0	0.0	0.0	20.0	0.0	0.0
한국식품마이스터고등학교	19	0.0	10.5	10.5	0.0	5.3	5.3	84.2	0.0	0.0	5.3	0.0	15.8
합덕제철고등학교	11	9.1	0.0	9.1	45.5	9.1	54.5	0.0	0.0	9.1	0.0	0.0	0.0
홍성공업고등학교	14	0.0	0.0	0.0	92.9	7.1	7.1	0.0	0.0	64.3	0.0	0.0	7.1

[표 96] 참여한 교육 또는 훈련 분야 (2)

(단위 : 명, %(증복응답))

구 분	사례수	화학 분야	교육 법률 사회 복지 분야	금속 비 금속 분야	야학 분야	건설 분야	판매 영업 분야	운전 분야	목재 펄프 가구 공예 분야	환경 비파 괴 안전 분야	계층 별 교육 분야	인쇄 출판 다 인 분야	섬유 의복 분야
전 체	568	4.4	3.9	3.5	3.5	2.8	2.3	1.6	1.2	1.1	0.7	0.4	0.2
강경상업고등학교	38	0.0	5.3	0.0	0.0	0.0	0.0	0.0	0.0	0.0	2.6	0.0	0.0
공주마이스터고등학교	19	0.0	0.0	5.3	5.3	0.0	0.0	0.0	0.0	0.0	5.3	0.0	0.0
공주생명과학고등학교	7	0.0	0.0	0.0	0.0	0.0	0.0	28.6	14.3	14.3	0.0	0.0	0.0
공주정보고등학교	33	0.0	3.0	0.0	27.3	0.0	0.0	0.0	0.0	0.0	0.0	0.0	0.0
금산산업고등학교	8	0.0	0.0	0.0	0.0	0.0	0.0	0.0	0.0	0.0	0.0	0.0	0.0
금산하이텍고등학교	6	16.7	0.0	0.0	0.0	0.0	0.0	16.7	0.0	0.0	0.0	0.0	0.0
논산여자상업고등학교	26	0.0	7.7	0.0	0.0	0.0	0.0	0.0	7.7	0.0	0.0	0.0	0.0
대전여자상업고등학교	6	0.0	0.0	0.0	0.0	0.0	0.0	0.0	0.0	0.0	0.0	16.7	0.0
병천고등학교	19	0.0	5.3	0.0	0.0	0.0	0.0	0.0	0.0	0.0	0.0	0.0	0.0
부여전자고등학교	14	0.0	0.0	0.0	0.0	0.0	0.0	0.0	0.0	0.0	0.0	0.0	0.0
부여정보고등학교	5	0.0	0.0	0.0	0.0	0.0	0.0	0.0	0.0	0.0	0.0	0.0	0.0
삼교고등학교	5	0.0	0.0	0.0	20.0	0.0	0.0	0.0	0.0	0.0	0.0	0.0	0.0
서산공업고등학교	17	58.8	0.0	5.9	0.0	0.0	0.0	0.0	0.0	0.0	0.0	0.0	0.0
서산중앙고등학교	14	7.1	0.0	0.0	0.0	0.0	0.0	7.1	7.1	0.0	0.0	0.0	0.0
성환고등학교	8	0.0	0.0	0.0	0.0	0.0	12.5	0.0	0.0	0.0	0.0	0.0	0.0
아산전자기계고등학교	13	0.0	0.0	15.4	0.0	0.0	0.0	7.7	0.0	0.0	0.0	0.0	0.0
연무대기계공업고등학교	12	0.0	8.3	8.3	8.3	8.3	8.3	0.0	0.0	0.0	0.0	0.0	0.0
예산예화여자고등학교	20	0.0	0.0	0.0	0.0	0.0	0.0	0.0	0.0	0.0	0.0	0.0	0.0
예산전자공업고등학교	20	0.0	0.0	0.0	5.0	5.0	0.0	0.0	0.0	0.0	5.0	0.0	0.0
온양한울고등학교	10	0.0	10.0	0.0	0.0	0.0	0.0	0.0	10.0	10.0	0.0	0.0	0.0
장항공업고등학교	21	0.0	4.8	14.3	0.0	0.0	0.0	4.8	0.0	4.8	0.0	0.0	0.0
주산산업고등학교	2	0.0	0.0	0.0	0.0	50.0	0.0	0.0	0.0	0.0	0.0	0.0	0.0
천안공업고등학교	48	27.1	0.0	6.3	6.3	22.9	0.0	2.1	0.0	0.0	0.0	0.0	2.1
천안상업고등학교	37	0.0	2.7	0.0	0.0	2.7	0.0	2.7	0.0	0.0	0.0	2.7	0.0
천안여자상업고등학교	69	0.0	5.8	0.0	4.3	0.0	8.7	0.0	1.4	0.0	0.0	0.0	0.0
천안제일고등학교	16	0.0	6.3	0.0	0.0	0.0	0.0	0.0	0.0	0.0	0.0	0.0	0.0
청양고등학교	6	0.0	33.3	0.0	0.0	0.0	16.7	0.0	0.0	16.7	0.0	0.0	0.0
충남드론항공고등학교	1	0.0	0.0	0.0	0.0	0.0	0.0	0.0	0.0	0.0	0.0	0.0	0.0
충남인터넷고등학교	5	0.0	60.0	0.0	0.0	0.0	0.0	0.0	20.0	0.0	0.0	0.0	0.0
충남해양과학고등학교	9	0.0	11.1	0.0	0.0	0.0	22.2	0.0	0.0	11.1	0.0	0.0	0.0
태안여자고등학교	10	0.0	0.0	0.0	0.0	0.0	10.0	0.0	0.0	0.0	10.0	0.0	0.0
한국식품마이스터고등학교	19	0.0	0.0	5.3	5.3	0.0	5.3	5.3	0.0	0.0	0.0	0.0	0.0
합덕제철고등학교	11	0.0	9.1	72.7	0.0	0.0	0.0	0.0	0.0	9.1	0.0	0.0	0.0
홍성공업고등학교	14	0.0	0.0	0.0	0.0	7.1	0.0	0.0	0.0	0.0	0.0	0.0	0.0

[표 97] 향후 학교 및 대학 수업 외 직업 관련 교육 또는 훈련 계획

(단위 : 명, %)

구 분	사례수	예	아니오
전 체	3,016	63.2	36.8
강경상업고등학교	68	61.8	38.2
공주마이스터고등학교	68	73.5	26.5
공주생명과학고등학교	80	52.5	47.5
공주정보고등학교	53	64.2	35.8
금산산업고등학교	49	61.2	38.8
금산하이텍고등학교	47	48.9	51.1
논산여자상업고등학교	108	74.1	25.9
대전여자상업고등학교	66	59.1	40.9
병천고등학교	138	65.2	34.8
부여전자고등학교	31	58.1	41.9
부여정보고등학교	47	40.4	59.6
삼교고등학교	20	75.0	25.0
서산공업고등학교	87	52.9	47.1
서산중앙고등학교	94	70.2	29.8
성환고등학교	105	64.8	35.2
아산전자기계고등학교	96	50.0	50.0
연무대기계공업고등학교	81	54.3	45.7
예산에화학여자고등학교	96	74.0	26.0
예산전자공업고등학교	67	65.7	34.3
온양한울고등학교	39	74.4	25.6
장항공업고등학교	81	58.0	42.0
주산산업고등학교	48	56.3	43.8
천안공업고등학교	332	65.4	34.6
천안상업고등학교	254	63.8	36.2
천안여자상업고등학교	279	73.8	26.2
천안제일고등학교	139	50.4	49.6
청양고등학교	51	60.8	39.2
충남드론항공고등학교	15	40.0	60.0
충남인터넷고등학교	37	45.9	54.1
충남해양과학고등학교	78	57.7	42.3
태안여자고등학교	74	77.0	23.0
한국식품마이스터고등학교	55	65.5	34.5
합덕제철고등학교	83	73.5	26.5
홍성공업고등학교	50	52.0	48.0

[표 98] 계획하고 있는 교육 및 훈련 분야 (1)

(단위 : 명, %(증복응답))

구 분	사려수	컴퓨터 분야	서비스 분야	문화 예술 분야	식품 분야	경영 사무 분야	기계 분야	전기 분야	전자 분야	보건 의료 분야	교육 법률 사회 복지 분야	금융 보험 분야	운전 분야
전 체	1,908	26.6	20.1	18.1	17.9	17.6	17.2	14.2	11.9	11.3	10.6	8.9	8.9
강경상업고등학교	40	22.5	17.5	15.0	7.5	20.0	12.5	5.0	5.0	17.5	10.0	15.0	12.5
공주마이스터고등학교	50	28.0	2.0	6.0	0.0	8.0	42.0	74.0	56.0	4.0	6.0	0.0	2.0
공주생명과학고등학교	43	18.6	14.0	11.6	39.5	0.0	9.3	4.7	7.0	2.3	4.7	0.0	7.0
공주정보고등학교	33	24.2	24.2	9.1	3.0	21.2	6.1	3.0	3.0	27.3	15.2	12.1	12.1
금산산업고등학교	30	13.3	26.7	23.3	13.3	20.0	13.3	6.7	3.3	13.3	26.7	26.7	0.0
금산하이텍고등학교	24	33.3	4.2	4.2	20.8	0.0	37.5	54.2	33.3	0.0	8.3	4.2	20.8
논산여자상업고등학교	80	17.5	43.8	23.8	21.3	26.3	0.0	0.0	0.0	17.5	20.0	8.8	0.0
대전여자상업고등학교	41	34.1	31.7	22.0	0.0	36.6	2.4	0.0	0.0	22.0	9.8	22.0	0.0
병천고등학교	85	9.4	44.7	20.0	48.2	14.1	2.4	2.4	2.4	3.5	7.1	4.7	8.2
부여전자고등학교	18	27.8	0.0	5.6	5.6	5.6	22.2	55.6	55.6	11.1	11.1	0.0	11.1
부여정보고등학교	23	30.4	8.7	8.7	4.3	8.7	4.3	0.0	0.0	21.7	4.3	13.0	13.0
삼교고등학교	12	8.3	16.7	25.0	8.3	25.0	25.0	16.7	8.3	0.0	8.3	16.7	16.7
서산공업고등학교	44	15.9	6.8	22.7	15.9	4.5	18.2	2.3	6.8	6.8	2.3	0.0	18.2
서산중앙고등학교	70	17.1	11.4	11.4	38.6	5.7	15.7	10.0	4.3	10.0	11.4	1.4	15.7
성환고등학교	67	13.4	31.3	23.9	16.4	10.4	4.5	0.0	3.0	50.7	11.9	4.5	4.5
아산전자기계고등학교	49	30.6	12.2	14.3	4.1	16.3	36.7	44.9	28.6	4.1	6.1	4.1	10.2
연무대기계공업고등학교	45	28.9	8.9	8.9	6.7	11.1	51.1	22.2	26.7	4.4	6.7	6.7	11.1
예산에화학여자고등학교	69	20.3	31.9	33.3	36.2	17.4	0.0	0.0	0.0	8.7	13.0	2.9	1.4
예산전자공업고등학교	43	34.9	2.3	7.0	11.6	0.0	37.2	51.2	46.5	4.7	4.7	0.0	11.6
온양한울고등학교	29	37.9	20.7	24.1	10.3	41.4	3.4	0.0	3.4	6.9	17.2	6.9	10.3
장항공업고등학교	45	33.3	15.6	4.4	6.7	8.9	40.0	40.0	17.8	11.1	6.7	6.7	20.0
주산산업고등학교	24	20.8	12.5	8.3	37.5	4.2	16.7	4.2	4.2	8.3	0.0	0.0	8.3
천안공업고등학교	231	30.7	10.8	12.1	7.8	10.0	31.6	21.2	21.6	3.9	6.5	1.3	13.4
천안상업고등학교	152	30.9	19.7	33.6	17.8	22.4	9.9	5.9	6.6	9.9	7.9	11.2	10.5
천안여자상업고등학교	206	33.5	34.5	28.6	13.1	45.1	3.4	1.0	2.4	15.0	18.4	27.7	6.8
천안제일고등학교	75	24.0	22.7	13.3	25.3	5.3	12.0	5.3	2.7	12.0	9.3	2.7	10.7
청양고등학교	33	27.3	12.1	12.1	39.4	21.2	3.0	0.0	0.0	21.2	21.2	24.2	3.0
충남드론항공고등학교	6	0.0	50.0	50.0	0.0	33.3	0.0	0.0	0.0	16.7	16.7	0.0	16.7
충남인터넷고등학교	17	23.5	29.4	11.8	17.6	35.3	0.0	0.0	0.0	17.6	17.6	35.3	5.9
충남해양과학고등학교	44	27.3	13.6	9.1	11.4	15.9	20.5	25.0	13.6	0.0	9.1	6.8	6.8
태안여자고등학교	54	35.2	24.1	33.3	16.7	27.8	3.7	3.7	7.4	25.9	25.9	20.4	7.4
한국식품마이스터고등학교	37	13.5	2.7	5.4	78.4	18.9	5.4	8.1	2.7	2.7	8.1	2.7	5.4
합덕제철고등학교	62	48.4	8.1	4.8	3.2	6.5	72.6	48.4	37.1	3.2	3.2	1.6	1.6
홍성공업고등학교	27	25.9	3.7	11.1	14.8	0.0	29.6	33.3	22.2	7.4	3.7	3.7	14.8

[표 99] 계획하고 있는 교육 및 훈련 분야 (2)

(단위 : 명, %(증복응답))

구 분	사례수	건설 분야	판매 영업 분야	인쇄 출판 디자인 분야	농 림 어업 분야	여학 분야	금속 비 금속 분야	목재 펄프 가구 공예 분야	화학 분야	환경 비파 과 안전 분야	섬유 의복 분야	계층 별 교육 분야	기타
전 체	1,908	8.6	6.7	5.3	5.1	4.9	4.7	4.5	4.0	2.7	1.8	0.9	5.8
강경상업고등학교	40	2.5	7.5	0.0	5.0	10.0	0.0	7.5	2.5	0.0	0.0	2.5	22.5
공주마이스터고등학교	50	4.0	2.0	0.0	0.0	8.0	4.0	0.0	4.0	2.0	0.0	0.0	2.0
공주생명과학고등학교	43	7.0	7.0	2.3	14.0	2.3	0.0	7.0	2.3	4.7	0.0	2.3	11.6
공주정보고등학교	33	6.1	3.0	3.0	3.0	12.1	0.0	3.0	0.0	0.0	0.0	0.0	6.1
금산산업고등학교	30	3.3	0.0	10.0	0.0	0.0	0.0	3.3	0.0	0.0	0.0	0.0	6.7
금산하이텍고등학교	24	8.3	4.2	4.2	0.0	0.0	8.3	4.2	4.2	0.0	0.0	0.0	0.0
논산여자상업고등학교	80	1.3	7.5	6.3	0.0	6.3	0.0	3.8	0.0	0.0	3.8	0.0	13.8
대전여자상업고등학교	41	2.4	4.9	12.2	2.4	4.9	0.0	4.9	0.0	0.0	2.4	0.0	0.0
병천고등학교	85	1.2	5.9	3.5	1.2	8.2	1.2	2.4	0.0	2.4	1.2	0.0	9.4
부여전자고등학교	18	11.1	5.6	5.6	0.0	0.0	5.6	0.0	0.0	5.6	0.0	5.6	5.6
부여정보고등학교	23	8.7	4.3	4.3	4.3	0.0	0.0	4.3	4.3	0.0	0.0	0.0	4.3
삼교고등학교	12	8.3	0.0	8.3	8.3	8.3	0.0	8.3	0.0	0.0	0.0	0.0	8.3
서산공업고등학교	44	15.9	9.1	0.0	2.3	4.5	0.0	0.0	25.0	0.0	2.3	0.0	11.4
서산중앙고등학교	70	12.9	4.3	1.4	22.9	7.1	1.4	4.3	7.1	1.4	0.0	0.0	4.3
성환고등학교	67	1.5	14.9	6.0	3.0	13.4	3.0	1.5	1.5	0.0	3.0	0.0	6.0
아산전자기계고등학교	49	14.3	6.1	2.0	0.0	6.1	12.2	4.1	2.0	0.0	0.0	0.0	6.1
연무대기계공업고등학교	45	20.0	4.4	2.2	0.0	2.2	26.7	0.0	4.4	2.2	2.2	2.2	4.4
예산에화학여자고등학교	69	0.0	7.2	7.2	0.0	7.2	2.9	2.9	1.4	2.9	2.9	1.4	5.8
예산전자공업고등학교	43	14.0	4.7	2.3	4.7	2.3	7.0	4.7	4.7	0.0	0.0	2.3	9.3
온양한울고등학교	29	6.9	13.8	3.4	10.3	0.0	0.0	6.9	0.0	0.0	3.4	3.4	3.4
장항공업고등학교	45	8.9	4.4	4.4	0.0	0.0	15.6	2.2	6.7	2.2	2.2	0.0	0.0
주산산업고등학교	24	16.7	8.3	0.0	20.8	0.0	0.0	4.2	0.0	0.0	0.0	0.0	0.0
천안공업고등학교	231	23.4	3.0	3.0	2.2	1.7	6.1	9.5	9.1	5.2	0.9	0.9	3.5
천안상업고등학교	152	11.8	9.2	13.2	0.7	5.3	2.6	5.3	3.3	2.0	3.3	0.7	7.2
천안여자상업고등학교	206	3.9	11.2	10.2	1.0	6.8	0.5	4.9	0.0	3.9	2.4	1.9	4.4
천안제일고등학교	75	5.3	9.3	4.0	24.0	1.3	4.0	1.3	2.7	2.7	1.3	0.0	9.3
청양고등학교	33	3.0	9.1	6.1	6.1	0.0	3.0	3.0	0.0	9.1	0.0	0.0	3.0
충남드론항공고등학교	6	0.0	0.0	0.0	16.7	0.0	0.0	0.0	0.0	0.0	16.7	0.0	0.0
충남인터넷고등학교	17	0.0	5.9	5.9	0.0	0.0	0.0	0.0	5.9	5.9	5.9	0.0	5.9
충남해양과학고등학교	44	4.5	4.5	0.0	29.5	2.3	0.0	4.5	0.0	4.5	0.0	0.0	6.8
태안여자고등학교	54	0.0	11.1	14.8	3.7	9.3	0.0	3.7	0.0	0.0	9.3	5.6	3.7
한국식품마이스터고등학교	37	0.0	2.7	2.7	21.6	5.4	0.0	10.8	18.9	8.1	0.0	2.7	0.0
합덕제철고등학교	62	8.1	1.6	0.0	1.6	4.8	38.7	4.8	12.9	9.7	0.0	0.0	1.6
홍성공업고등학교	27	14.8	7.4	0.0	7.4	7.4	11.1	3.7	3.7	3.7	3.7	0.0	0.0

[표 100] 교육 또는 훈련을 받기 위한 가장 주된 목적 1순위

(단위 : 명, %)

구 분	사례수	취업을 위해	개인 발전을 위해	대학 진학을 위해	업무에 필요할 것 같아서	자격증 취득을 위해	창업을 위해
전 체	2,243	43.1	15.9	13.6	12.9	10.5	3.5
강경상업고등학교	53	43.4	15.1	9.4	13.2	11.3	3.8
공주마이스터고등학교	51	41.2	35.3	3.9	9.8	2.0	7.8
공주생명과학고등학교	53	32.1	5.7	15.1	9.4	26.4	7.5
공주정보고등학교	43	44.2	4.7	11.6	14.0	20.9	4.7
금산산업고등학교	37	40.5	10.8	24.3	8.1	5.4	8.1
금산하이텍고등학교	31	38.7	25.8	3.2	19.4	12.9	0.0
논산여자상업고등학교	89	43.8	15.7	30.3	2.2	4.5	3.4
대전여자상업고등학교	51	43.1	9.8	25.5	11.8	9.8	0.0
병천고등학교	102	29.4	32.4	9.8	12.7	8.8	6.9
부여전자고등학교	24	29.2	25.0	33.3	4.2	8.3	0.0
부여정보고등학교	36	33.3	8.3	19.4	13.9	19.4	5.6
삼교고등학교	14	28.6	35.7	21.4	7.1	7.1	0.0
서산공업고등학교	58	44.8	13.8	6.9	8.6	17.2	5.2
서산중앙고등학교	76	35.5	18.4	21.1	11.8	10.5	2.6
성환고등학교	75	33.3	21.3	24.0	5.3	12.0	4.0
아산쫄잔기계고등학교	63	49.2	19.0	6.3	6.3	14.3	4.8
연무대기계공업고등학교	50	42.0	20.0	10.0	14.0	10.0	2.0
예산예화여자고등학교	81	32.1	16.0	25.9	6.2	16.0	3.7
예산전자공업고등학교	48	45.8	20.8	4.2	14.6	12.5	2.1
온양한울고등학교	31	48.4	6.5	22.6	19.4	3.2	0.0
장항공업고등학교	57	59.6	12.3	1.8	14.0	10.5	0.0
주산산업고등학교	31	45.2	19.4	3.2	12.9	9.7	9.7
천안공업고등학교	254	39.8	12.6	14.6	18.1	11.4	3.1
천안상업고등학교	195	47.2	13.8	13.3	13.8	9.7	1.5
천안여자상업고등학교	220	56.8	11.4	10.9	15.9	3.6	0.9
천안제일고등학교	97	34.0	11.3	14.4	17.5	17.5	5.2
청양고등학교	37	27.0	32.4	8.1	16.2	10.8	5.4
충남드론항공고등학교	7	42.9	28.6	14.3	0.0	0.0	14.3
충남인터넷고등학교	26	46.2	15.4	3.8	15.4	3.8	15.4
충남해양과학고등학교	50	46.0	22.0	6.0	14.0	12.0	0.0
태안여자고등학교	62	40.3	16.1	19.4	8.1	9.7	4.8
한국식품마이스터고등학교	41	46.3	12.2	2.4	29.3	9.8	0.0
합덕제철고등학교	69	65.2	13.0	1.4	13.0	5.8	1.4
홍성공업고등학교	31	51.6	3.2	16.1	9.7	9.7	9.7

[표 101] 교육 또는 훈련을 받기 위한 가장 주된 목적 1+2순위

(단위 : 명, %(중복응답))

구 분	사례수	취업을 위해	개인 발전을 위해	자격증 취득을 위해	업무에 필요할 것 같아서	대학 진학을 위해	창업을 위해
전 체	2,243	63.1	37.9	29.4	27.9	22.2	7.7
강경상업고등학교	53	69.8	30.2	30.2	22.6	17.0	7.5
공주마이스터고등학교	51	60.8	70.6	11.8	33.3	5.9	11.8
공주생명과학고등학교	53	50.9	17.0	47.2	22.6	28.3	13.2
공주정보고등학교	43	60.5	27.9	37.2	23.3	18.6	11.6
금산산업고등학교	37	54.1	45.9	18.9	27.0	29.7	8.1
금산하이텍고등학교	31	71.0	45.2	19.4	32.3	6.5	6.5
논산여자상업고등학교	89	64.0	36.0	28.1	12.4	42.7	5.6
대전여자상업고등학교	51	62.7	45.1	11.8	29.4	35.3	2.0
병천고등학교	102	43.1	55.9	20.6	35.3	14.7	17.6
부여전자고등학교	24	50.0	37.5	50.0	20.8	33.3	0.0
부여정보고등학교	36	47.2	33.3	38.9	25.0	22.2	5.6
삼교고등학교	14	50.0	64.3	21.4	21.4	42.9	0.0
서산공업고등학교	58	58.6	41.4	34.5	17.2	15.5	6.9
서산중앙고등학교	76	59.2	39.5	35.5	15.8	28.9	10.5
성환고등학교	75	52.0	42.7	30.7	17.3	38.7	6.7
아산전자기계고등학교	63	69.8	42.9	36.5	22.2	14.3	7.9
연무대기계공업고등학교	50	62.0	40.0	24.0	28.0	24.0	10.0
예산예화여자고등학교	81	51.9	38.3	38.3	14.8	37.0	8.6
예산전자공업고등학교	48	60.4	35.4	41.7	31.3	16.7	2.1
온양한울고등학교	31	64.5	22.6	22.6	51.6	22.6	9.7
장항공업고등학교	57	75.4	33.3	33.3	38.6	3.5	5.3
주산산업고등학교	31	64.5	41.9	25.8	25.8	6.5	12.9
천안공업고등학교	254	65.0	34.3	29.9	29.9	22.8	8.3
천안상업고등학교	195	68.7	36.9	31.8	25.6	22.1	6.2
천안여자상업고등학교	220	74.5	34.1	23.6	41.8	19.5	1.4
천안제일고등학교	97	58.8	23.7	40.2	32.0	24.7	9.3
청양고등학교	37	48.6	59.5	32.4	21.6	27.0	8.1
충남드론항공고등학교	7	57.1	57.1	0.0	14.3	14.3	14.3
충남인터넷고등학교	26	65.4	34.6	19.2	26.9	23.1	19.2
충남해양과학고등학교	50	66.0	36.0	28.0	26.0	16.0	6.0
태안여자고등학교	62	61.3	41.9	22.6	22.6	29.0	12.9
한국식품마이스터고등학교	41	73.2	36.6	14.6	41.5	9.8	7.3
합덕제철고등학교	69	81.2	33.3	29.0	39.1	7.2	4.3
홍성공업고등학교	31	67.7	32.3	41.9	12.9	22.6	9.7

부록2. 설문지

**충남지역 직업계고 재학생 대상
구직성향 및 지역 기업 인식 조사**

(재)충청남도일자리진흥원은 고용노동부, 충청남도과 함께 충남지역 산업 생태계에 맞는 인력양성사업을 지원하고, 지역과 산업에 알맞은 정책을 제언하는 기관입니다.

본 조사는 충남지역 직업계고 학생들의 구직성향 및 지역 기업 인식 분석을 위하여 (재)충청남도 일자리진흥원에서 실시하고 있습니다. 여러분의 성의 있는 응답은 보다 나은 교육환경 및 취업환경을 위한 기초자료가 될 것입니다.

본 조사는 무기명으로 진행되며, 통계법 제33조(비밀의 보호)에 의거 설문지에는 응답자와 관련한 어떠한 내용도 기록되지 않습니다. 모든 문항에 빠짐없이 응답해 주시기 바랍니다.

성실하게 응답해주셔서 감사합니다.

※ 조사주관 : (재)충청남도일자리진흥원

※ 조사수행 : 이요한 선임연구원 (041-330-4924)

1. 응답자 인적사항

고등학교명		계열	① 공업계 ② 상업계 ③ 농수산계 ④ 가사계 ⑤ 기타()	
성 별	① 남자 ② 여자	세부전공		
계열선택 이유 (중복가능)	① 취업에 더 유리할 것 같아서 ② 진로 및 적성을 고려하여 ③ 부모님이나 선생님의 권유로 ④ 가정형편 때문에 ⑤ 성적에 맞아서 ⑥ 사회생활을 일찍 시작하고 싶어서 ⑦ 대학 진학에 더 유리할 것 같아서 ⑧ 기타()			
학교 성적	① 상 (상위 10%이내) ② 중상 (10~35%) ③ 중 (35~65%) ④ 중하 (65~90%) ⑤ 하 (90%이하)			
경제 수준	① 상 (상위 10%이내) ② 중상 (10~35%) ③ 중 (35~65%) ④ 중하 (65~90%) ⑤ 하 (90%이하)			
원거주지	(시·군·도) (구)	현거주지	(시·군·도) (구)	

II. 진로 및 취업 성향

1. 고교 졸업 후 계획은 무엇입니까?

- ① 취업 ② 취업과 진학의 병행 ③ 전문대 진학
④ 4년제 대학 진학 ⑤ 유학 ⑥ 기타 ()

2. 본인은 현재 취업목표를 설정하셨습니까?

[용어설명]

취업목표 : 고등학교를 졸업하기 이전에 희망한 미래의 일자리 또는 직업, 단순히 희망에 그친 것이 아니라 그 목표에 대한 정보탐색 이상의 최소한의 노력을 한 경우가 포함됨

- ① 예(문 3번으로) ② 아니오(문 10번으로)

1. 취업목표를 설정한 시기는 언제입니까?

- ① 고등학교 이전 (문 3-1번으로) ② 고등학교 때 (문 3-2번으로)

3-1. (고등학교 이전) 구체적으로 취업목표를 설정한 시기는 언제인가요?

- ① 중학교 1학년때 ② 중학교 2학년때 ③ 중학교 3학년때 ④ 중학교 이전

3-2. (고등학교 때) 구체적으로 몇 학년 / 학기 때 취업목표를 설정하셨나요?

· _____ 학년 _____ 학기

4. 본인은 향후 목표로 하는 직업이 있습니까?

- ① 있다(문 4-1번으로) ② 아직 정하지 않았다(5번으로)

4-1. 그 직업은 어떤 직종입니까?

- | | | | |
|--------------------------|----------|----------------------|----------|
| ① 경영·사무·금융·보험직 | () | ② 연구직 및 공학 기술직 | () |
| ③ 교육·법률·사회복지·경찰·소방직 및 군인 | () | ④ 보건·의료직 | () |
| ⑤ 예술·디자인·방송·스포츠직 | () | ⑥ 미용·여행·숙박·음식·경비·청소직 | () |
| ⑦ 영업·판매·운전·운송직 | () | ⑧ 건설·채굴직 | () |
| ⑨ 설비·경비·생산직 | () | ⑩ 농림어업직 | () |

4-2. 그 직업은 무엇입니까?

· 직업명(업무내용) : _____

※직업명을 모를 경우 ‘반도체 분야’, ‘자동차 정비’ 등 분야 및 업무내용을 자유롭게 기술해 주세요

5. 일자리를 선택할 때 어떤 부분을 가장 중요하고 고려하십니까?

▶ 1순위(), 2순위(), 3순위()

- | | | |
|--------------|----------------|---------------|
| ① 연봉 등 임금수준 | ② 근로시간(업무시간) | ③ 자신의 적성, 흥미 |
| ④ 전공분야와의 연관성 | ⑤ 직업의 미래 전망 | ⑥ 회사 규모 |
| ⑦ 직장 소재지 | ⑧ 직장 분위기 | ⑨ 직장(고용) 안정성 |
| ⑩ 복리후생 | ⑪ 향후 진로 및 경력관리 | ⑫ 기타 () |

6. 취업목표로 다음 중 어떤 유형의 일자리에 취업하기를 원하십니까? (1개 선택)

- | | |
|-------------------------|-----------------------|
| ① 국내 대기업 | ② 국내 중소기업 |
| ③ 외국계 기업 | ④ 정부기관(공무원, 군인) |
| ⑤ 공공기관(공사, 공단, 준정부기관) | ⑥ 개인사업(창업, 가족사업 참여 등) |
| ⑦ 구체적으로 정하지 않았음(문 9번으로) | ⑧ 기타() |

6-1. 응답한 유형의 일자리에 취업하기를 희망한 주된 이유는 무엇입니까?

- | | |
|-----------------------|--------------------|
| ① 급여(보수)가 많을 것 같아서 | ② 근무환경 및 복리후생이 좋아서 |
| ③ 고용이 안정적인 것 같아서 | ④ 전공분야와 관련성이 있어서 |
| ⑤ 장래성과 발전 가능성이 있어서 | ⑥ 흥미와 적성이 맞아서 |
| ⑦ 현재 나의 학력 및 현실을 고려해서 | ⑧ 기타() |

7. 취업 시 희망하는 연봉 수준은 얼마입니까?

- | | |
|---------------------------|---------------------------|
| ① 2,150만원 이하 | ② 2,150만원 초과 ~ 2,300만원 이하 |
| ③ 2,300만원 초과 ~ 2,700만원 이하 | ④ 2,700만원 초과 ~ 3,100만원 이하 |
| ⑤ 3,100만원 초과 ~ 3,500만원 이하 | ⑥ 3,500만원 초과 ~ 4,000만원 이하 |
| ⑦ 4,000만원 초과 | ⑧ 기타 (만원) |

8. 귀하께서는 취업 시 어떤 지역을 선호하십니까? ▶ 1순위(), 2순위()

- ① 충남 ② 충북/대전 ③ 경기/인천 ④ 서울 ⑤ 기타 ⑥ 어디든 상관없음

8-1. 선호하는 이유는 무엇입니까? ()

9. 서울/경기 등 수도권 중소기업과 비교해 충남 중소기업의 수준은 어느 정도라고 보십니까?

구 분	충남지역 중소기업 우수 ←---- ----→ 수도권 중소기업 우수									
	①	②	③	④	⑤	⑥	⑦	⑧	⑨	⑩
가. 희망 직업에 대한 취업 가능 기업 수	①	②	③	④	⑤	⑥	⑦	⑧	⑨	⑩
나. 연봉 수준	①	②	③	④	⑤	⑥	⑦	⑧	⑨	⑩
다. 근로조건(근로시간, 복리후생 등)	①	②	③	④	⑤	⑥	⑦	⑧	⑨	⑩
라. 주거 및 육아보육 등	①	②	③	④	⑤	⑥	⑦	⑧	⑨	⑩

10. 귀하는 충남에 소재한 중소기업에 대하여 어느 정도 알고 계십니까?

- ① 매우 잘 알고 있다 ② 알고 있는 편
③ 모르는 편 ④ 전혀 모르는 편이다

11. 귀하는 졸업 후 충남지역에 소재한 중소기업에 취업할 의향이 있습니까?

- ① 의향이 전혀 없다 문11-1로 ② 의향이 거의 없다 문11-1로
③ 의향이 약간 있다  문11-2로 ④ 의향이 매우 많다  문11-2로

11-1 귀하가 충남 소재 중소기업에 취업을 고려하지 않은 주된 이유는 무엇입니까?

▶ 1순위(), 2순위(), 3순위()

- ① 마음에 드는 기업이 없어서
- ② 임금 수준 및 복리후생이 기대에 못 미칠 것 같아서
- ③ 수도권 내 기업에 취직하는 것이 비전이 있다고 생각되기 때문에
- ④ 지역 내 기업 및 산업에 대한 정보가 부족하기 때문에
- ⑤ 실 거주지에서 먼 거리에 있기 때문에
- ⑥ 서울 및 대도시에서 정착 및 생활하기 위해서
- ⑦ 기타 ()

☞ 문 12로

11-2. 그렇다면 충남에 소재한 기업체에 취업을 하려는 이유는 무엇입니까?

▶ 1순위(), 2순위(), 3순위()

- ① 마음에 드는 기업이 있어서
- ② 실 거주지와 지리상으로 가까워서
- ③ 학교 및 학교선생님의 소개, 지역거주자 우선선발 등 취업에 유리한 부분이 있을 것 같아서
- ④ 임금 수준 및 복리후생이 좋을 것 같아서
- ⑤ 타 지역에 있는 기업에 취직하는 것보다 비전이 있다고 생각되기 때문에
- ⑥ 기타 ()

IV. 직업과 관련된 교육 및 훈련

12. 귀하는 현재까지 학교에서 받는 정기수업 외에 직업과 관련된 교육 또는 훈련을 받으신 경험이 있습니까?

[용어설명]

직업과 관련된 교육 또는 훈련

- 1) 취업(취업맞춤반, 도제학교, 연계학교 등), 창업 또는 직장에서의 업무능력향상을 위한 교육 및 훈련
- 2) 직장연수, 학원수강, 직업학교 수당, 통신강좌 등 직업능력개발을 위한 것이라면 포함됨

- ① 예(문 12-1번으로) ② 아니오(문 13번으로)

12-1. 어떤 교육 또는 훈련을 받으셨습니까? 받으셨던 교육 및 훈련명을 아래 보기번호에 각각 한 개씩 모두 작성하여 주세요

· 교육 및 훈련명 : (분야, 계열)

- ① _____ ② _____ ③ _____
④ _____ ⑤ _____ ⑥ _____

12-2. 위에서 보기번호에 작성하신 교육 및 훈련별로 어디에서 받으셨는지 해당 기관명을 보기번호에 맞춰 작성해 주세요(예: ①번 교육/훈련을 받은 기관은 ①번 보기번호에 작성)

· 교육 및 훈련기관명 :

- ① _____ ② _____ ③ _____
④ _____ ⑤ _____ ⑥ _____

12-3. 받으신 교육 또는 훈련은 다음 중 어느 분야에 해당합니까? (복수응답 가능)

- | | | |
|------------|----------------|-----------------|
| ① 농·림·어업분야 | ② 식품분야 | ③ 섬유·의복분야 |
| ④ 화학분야 | ⑤ 금속·비금속분야 | ⑥ 기계분야 |
| ⑦ 건설분야 | ⑧ 전기분야 | ⑨ 전자분야 |
| ⑩ 컴퓨터분야 | ⑪ 인쇄·출판·디자인 분야 | ⑫ 목재·펄프·가구 공예분야 |
| ⑬ 서비스분야 | ⑭ 경영·사무분야 | ⑮ 금융·보험분야 |
| ⑯ 보건·의료분야 | ⑰ 환경·비파괴·안전분야 | ⑱ 교육·법률·사회복지분야 |
| ⑲ 판매·영어분야 | ⑳ 운전분야 | ㉑ 계층별교육분야 |
| ㉒ 어학분야 | ㉓ 문화·예술분야 | ㉔ 기타 () |

12-4. 앞서 받으신 교육 또는 훈련 프로그램 가운데 가장 도움이 되었던 프로그램은 무엇인지 우선 순위로 2가지만 작성해주시시오. (문12-1번의 보기번호 선택)

· 1순위 프로그램 : _____ 2순위 프로그램 : _____

13. 귀하는 향후 학교 및 대학 수업 외에 직업과 관련된 교육 또는 훈련을 받으실 계획이 있습니까?

- ① 예(문 13-1번으로) ② 아니오

13-1. 교육 및 훈련을 계획하고 있으시다면, 다음 중 어떤 분야에 해당합니까? (복수응답 가능)

- | | | |
|------------|----------------|-----------------|
| ① 농·림·어업분야 | ② 식품분야 | ③ 섬유·의복분야 |
| ④ 화학분야 | ⑤ 금속·비금속분야 | ⑥ 기계분야 |
| ⑦ 건설분야 | ⑧ 전기분야 | ⑨ 전자분야 |
| ⑩ 컴퓨터분야 | ⑪ 인쇄·출판·디자인 분야 | ⑫ 목재·펄프·가구 공예분야 |
| ⑬ 서비스분야 | ⑭ 경영·사무분야 | ⑮ 금융·보험분야 |
| ⑯ 보건·의료분야 | ⑰ 환경·비파괴·안전분야 | ⑱ 교육·법률·사회복지분야 |
| ⑲ 판매·영어분야 | ⑳ 운전분야 | ㉑ 계층별교육분야 |
| ㉒ 어학분야 | ㉓ 문화·예술분야 | ㉔ 기타 () |

13-2. 교육 또는 훈련을 받기 위한 가장 주된 목적은 무엇입니까? ▶ 1순위(), 2순위()

- | | |
|-----------------|-------------|
| ① 업무에 필요할 것 같아서 | ② 취업을 위해 |
| ③ 창업을 위해 | ④ 대학진학을 위해 |
| ⑤ 자격증 취득을 위해 | ⑥ 개인 발전을 위해 |
| ⑦ 기타 () | |

< 끝까지 설문에 참여해 주셔서 감사합니다 >