
2021년

충남지역 대학생

취업선호도 조사

결과보고서

2021. 11.



충남지역인적자원개발위원회

목 차

제1장 조사개요

제1절. 조사개요	3
가. 조사목적	3
나. 조사설계	3
다. 조사 내용	3
라. 결과분석	4
제2절. 응답자 일반현황	5

제2장 주요 조사 결과

제1절. 취업하고자 하는 업종/직종	9
제2절. 총남소재 중소기업 관련	11
제3절. 취업 준비 관련	13

제3장 취업선호도 조사 결과

제1절. 진로 및 취업	17
가. 대학 졸업 후 진로 계획	17
나. 취업을 위해 중점적으로 준비한 부분	18
다. 취업 준비 시 어려움을 느끼는 부분	19
라. 향후 일자리 선택 시 중요 고려사항	20
마. 취업 선호 기업 유형	21
바. 취업 시 희망 연봉 수준	23
사. 취업 시 선호 근무 지역	24
제2절. 취업 관련 세부 사항	25
가. 현재 취업하고자 하는 업종/직종	25
나. 취업 희망 직종과 대학 전공 일치 여부	31
다. 취업 희망 직종에 필요한 역량 대비 본인의 역량 수준	32
라. 향후 취업 희망하는 직업분야	33

제3절. 충남지역 기업 관련	34
가. 서울/경기 등 수도권 중소기업과 비교할 때 충남 중소기업 수준	34
나. 충남소재 중소기업 인지도	37
다. 충남소재 중소기업에 대한 정보 습득 용이성	38
라. 충남소재 중소기업에 대한 채용정보 습득 경로	39
마. 충남소재 중소기업 취업의향	41
바. 충남 지역 내 취업 활성화를 위해 필요한 정책	44

부록1 설문지

표 목 차

[표 1] 조사 설계	3
[표 2] 조사 내용	3
[표 3] 주요 결과분석 변수	4
[표 4] 응답자 일반현황	5
[표 5] 충남소재 중소기업 취업 의향 및 구직활동 경험	11
[표 6] 대학 졸업 후 진로 계획	17
[표 7] 취업을 위해 중점적으로 준비한 부분	18
[표 8] 취업 준비 시 어려움을 느끼는 부분	19
[표 9] 향후 일자리 선택 시 중요 고려사항	20
[표 10] 취업 선호 기업 유형 - 1순위	22
[표 11] 취업 선호 기업 유형 - 1+2순위	22
[표 12] 취업 시 희망 연봉 수준	23
[표 13] 취업 시 선호 근무 지역	24
[표 14] 현재 취업하고자 하는 업종(KSIC 중분류 기준) - 1순위	26
[표 15] 현재 취업하고자 하는 업종(KSIC 중분류 기준) - 1+2순위	27
[표 16] 현재 취업하고자 하는 직종(KECO 중분류 기준) - 1순위	29
[표 17] 현재 취업하고자 하는 직종(KECO 중분류 기준) - 1+2순위	30
[표 18] 취업 희망 직종과 대학 전공 일치 여부	31
[표 19] 취업 희망 직종에 필요한 역량 대비 본인의 역량 수준	32
[표 20] 향후 취업 희망하는 직업분야	33
[표 21] 수도권 중소기업과 비교 시 충남 중소기업 수준 - 희망 직업에 대한 취업 가능 기업 수	35
[표 22] 수도권 중소기업과 비교 시 충남 중소기업 수준 - 연봉수준	35
[표 23] 수도권 중소기업과 비교 시 충남 중소기업 수준 - 근로조건	36

[표 24] 수도권 중소기업과 비교 시 충남 중소기업 수준 - 주거 및 육아보육 등	36
[표 25] 충남소재 중소기업 인지도	37
[표 26] 충남소재 중소기업에 대한 정보 습득 용이성	38
[표 27] 충남소재 중소기업에 대한 채용정보 습득 경로 - 1	40
[표 28] 충남소재 중소기업에 대한 채용정보 습득 경로 - 2	40
[표 29] 충남소재 중소기업 취업의향	42
[표 30] 충남소재 중소기업 구직활동 경험 여부 및 횟수	42
[표 31] 충남소재 중소기업 취업을 고려하지 않는 이유 - 1	43
[표 32] 충남소재 중소기업 취업을 고려하지 않는 이유 - 2	43
[표 33] 충남 지역 내 취업 활성화를 위해 필요한 정책	44
[표 34] 충남도, 충남인자위에 요구하는 부분	45

그림목차

[그림 1] 현재 취업하고자 하는 업종(KSIC 대분류 기준)	9
[그림 2] 현재 취업하고자 하는 직종(직종 대분류 기준)	10
[그림 3] 서울/경기 등 수도권 중소기업과 비교할 때 충남 중소기업 수준	12
[그림 4] 충남 지역 내 취업 활성화를 위해 필요한 정책	13
[그림 5] 대학 졸업 후 진로 계획	17
[그림 6] 취업을 위해 중점적으로 준비한 부분	18
[그림 7] 취업 준비 시 어려움을 느끼는 부분	19
[그림 8] 향후 일자리 선택 시 중요 고려사항	20
[그림 9] 취업 선호 기업 유형	21
[그림 10] 취업 시 희망 연봉 수준	23
[그림 11] 취업 시 선호 근무 지역	24
[그림 12] 현재 취업하고자 하는 업종(KSIC 대분류 기준)	25
[그림 13] 현재 취업하고자 하는 직종(직종 대분류 기준)	28
[그림 14] 취업 희망 직종과 대학 전공 일치 여부	31
[그림 15] 취업 희망 직종에 필요한 역량 대비 본인의 역량 수준	32
[그림 16] 향후 취업 희망하는 직업분야	33
[그림 17] 서울/경기 등 수도권 중소기업과 비교할 때 충남 중소기업 수준	34
[그림 18] 충남소재 중소기업 인지도	37
[그림 19] 충남소재 중소기업에 대한 정보 습득 용이성	38
[그림 20] 충남소재 중소기업에 대한 채용정보 습득 경로	39
[그림 21] 충남소재 중소기업 취업의향	41
[그림 22] 충남 지역 내 취업 활성화를 위해 필요한 정책	44

제1장

조사 개요

제1절 | 조사개요

가. 조사목적

- 본 조사는 충남지역 소재 대학생을 대상으로 구직 성향 및 지역 기업에 대한 인식을 파악하여 향후 충남지역 노동시장 진출을 위한 교육훈련 마련 및 지역 내 취업을 유도하기 위한 정책적 기초자료를 확보하는데 그 목적이 있음

나. 조사설계

- 본 조사의 설계는 다음과 같음

[표 1] 조사 설계

구 분	세부 내용
조사 대상	- 충남지역 소재 대학 및 대학교 재학생
표본 수	- 400표본
조사 방법	- 개별면접조사
조사 기간	- 2021. 09

다. 조사 내용

- 본 조사의 설문 유형은 1개 타입으로 구성되며, 조사 내용은 다음과 같음

[표 2] 조사 내용

구 분	세부 내용
I. 응답자 인적사항	<ul style="list-style-type: none"> - 응답자명 / 연락처 / 연령 - 대학명 / 대학구분 / 계열 / 세부전공 - 원거주지 / 현거주지 - 성별 / 학년
II. 진로 및 취업	<ul style="list-style-type: none"> - 대학 졸업 후 진로 계획 - 취업을 위해 가장 중점적으로 준비한 부분 - 취업을 준비하면서 가장 어려움을 느끼는 부분 - 일자리 선택 시 중요하게 고려하는 사항 - 취업 계획 중인 기업 유형 - 취업 시 희망하는 연봉 수준 - 기업 기준 근무지역으로 선호하는 지역
III. 취업 관련 세부 사항	<ul style="list-style-type: none"> - 현재 취업하고자 하는 업종/직종 - 희망하는 직종과 대학 전공과의 일치도 - 희망 직종 필요 역량 대비 본인의 역량 수준 - 향후 희망하는 직업분야 및 직업명
IV. 충남지역 기업 관련	<ul style="list-style-type: none"> - 서울/경기 등 수도권 대비 충남 중소기업의 수준 - 충남소재 중소기업에 대한 인지도 <ul style="list-style-type: none"> - 충남지역 중소기업 정보 습득의 용이성 - 충남지역 중소기업에 대한 채용정보 습득 경로 - 충남지역 소재 중소기업 취업 의향 <ul style="list-style-type: none"> - 충남지역 소재 중소기업 취업을 위한 구직활동 경험 및 횟수 - 충남소재 중소기업에 취업을 고려하지 않는 이유 - 충남지역 내 취업 활성화를 위해 가장 필요한 정책 - 충남, 충남 인자위에 요구하는 부분

라. 결과분석

- 회수된 설문 전체에 대해 응답 논리체크 등을 시행하고, 재확인이 필요한 문항은 조사응답자와 전화를 통한 검증을 시행하여 데이터의 신뢰도를 제고함
- 본 조사에 대한 결과분석 방안은 주요 변수에 대한 빈도 및 교차분석을 실시하며, 결과분석 변수는 다음과 같음
 - 척도의 경우, 5점 척도를 사용하여 5점 평균, 백분율로 산출하여 활용함

[표 3] 주요 결과분석 변수

구 분	세부 내용
성별	남자 / 여자
대학구분	전문대학 / 4년제 대학
계열	인문사회계열 / 이공계열 / 기타
원거주지	충남 / 서울 및 수도권 / 그 외 지역
현거주지	공주시 / 당진시 / 아산시 / 예산군 / 천안시 / 홍성군

제2절 | 응답자 일반현황

- 본 조사에 응답한 충남지역 대학생 400명의 응답자 특성은 다음과 같음

[표 4] 응답자 일반현황

(단위 : 명, %)

구 분		사례수	비율
전 체		400	100.0
성별	남자	234	58.5
	여자	166	41.5
대학 구분	전문대학	115	28.8
	4년제 대학	285	71.3
계열	인문사회 계열	100	25.0
	이공 계열	250	62.5
	기타	50	12.5
원 거주지	충남	286	71.5
	서울 및 수도권	68	17.0
	그 외 지역	46	11.5
현 거주지	공주시	49	12.3
	당진시	57	14.3
	아산시	128	32.0
	예산군	3	0.8
	천안시	108	27.0
	홍성군	55	13.8

제2장

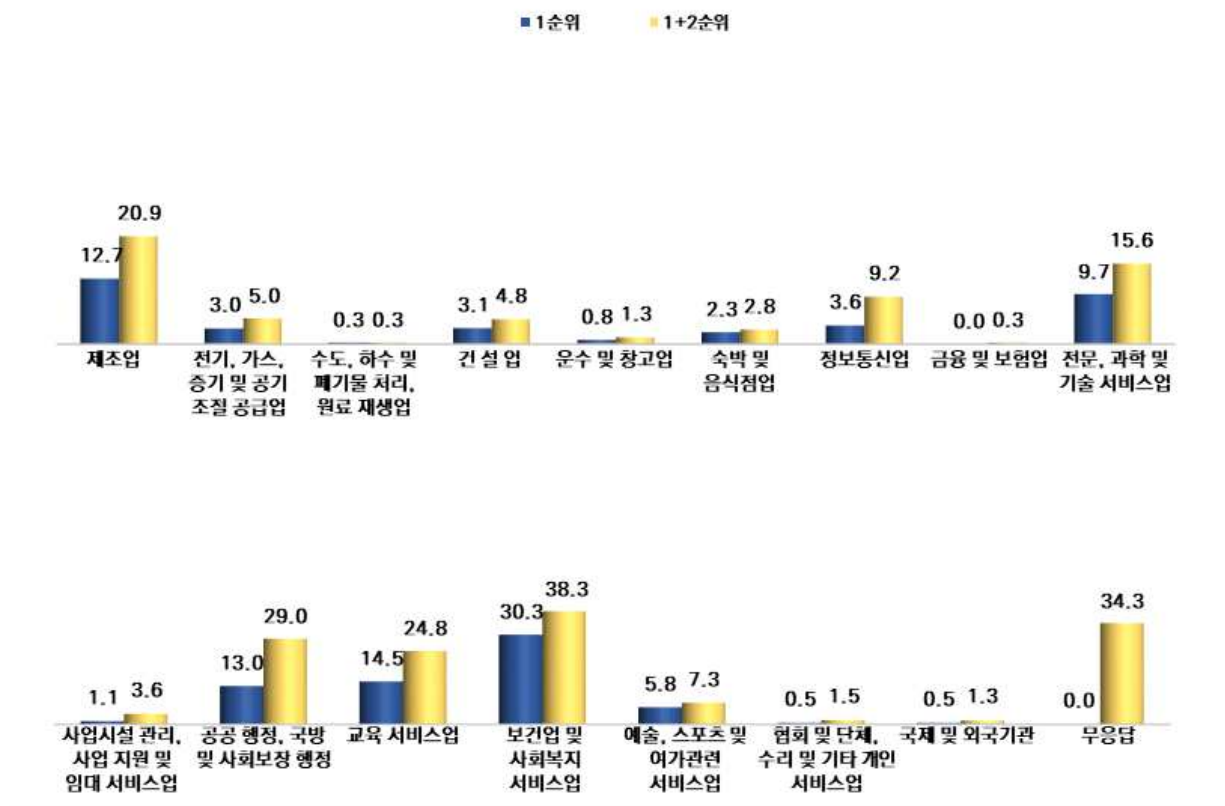
주요 조사 결과

제1절 취업하고자 하는 업종/직종

- 충남 소재 대학의 대학생이 현재 취업하고자 하는 업종을 대분류 기준으로 보면, 1순위와 1+2순위 모두 보건업 및 사회복지 서비스업이 각 30.3%, 38.3%로 가장 높게 나타남
- 업종 중분류별로는 1순위 기준 보건업이 23.8%로 가장 높았고, 1+2순위 기준으로는 보건업과 공공행정, 국방 및 사회보장 행정이 각 29.0%로 가장 높게 나타남

[그림 1] 현재 취업하고자 하는 업종(KSIC 대분류 기준)

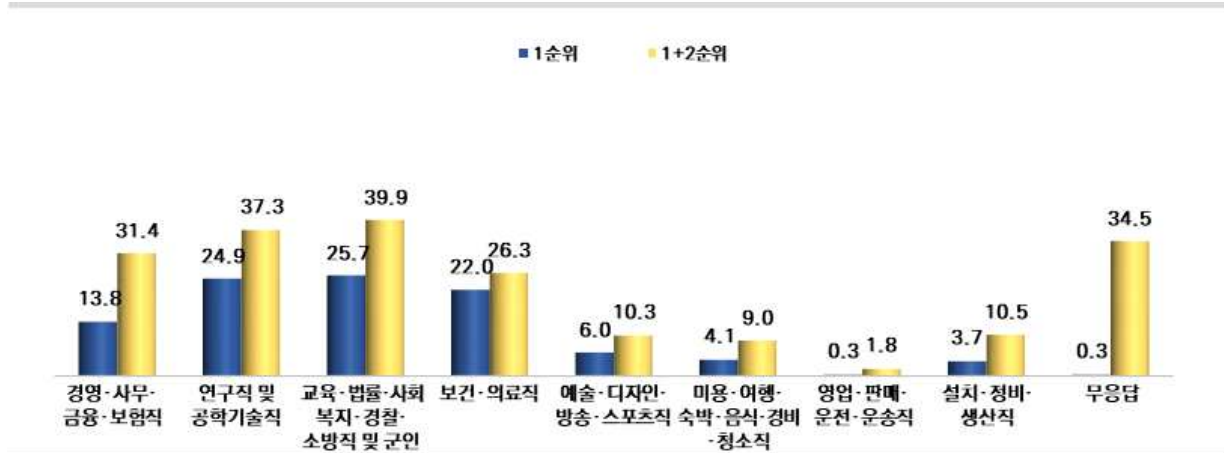
(Base : 400명, 단위 : %(중복응답))



- 충남소재 대학에 재학중인 대학생이 취업하고자 하는 직종(대분류 기준)을 보면, 1순위와 1+2순위 모두 교육·법률·사회복지·경찰·소방직 및 군인이 각 25.7%, 39.9%로 가장 높게 나타남
- 직종 중분류 기준으로 보면, 1순위와 1+2순위 모두 보건·의료직이 각 22.0%, 26.3%로 가장 높게 나타남

[그림 2] 현재 취업하고자 하는 직종(직종 대분류 기준)

(Base : 400명, 단위 : %(중복응답))



- 충남 소재 대학에 재학 중인 대학생의 87.1%는 현재 대학에서의 전공과 취업을 희망하는 직종과 일치한다고 응답하였으며, 특히 4년제 대학, 이공계열에 재학 중인 응답자에서 일치한다는 응답이 상대적으로 높게 나타남
- 취업을 희망하는 직종에 필요한 역량 대비 본인의 역량이 충분하다고 생각하는 응답자는 전체의 69.4%로 나타났으며, 특히 4년제 대학, 이공계열에 재학 중인 응답자에서 본인의 역량이 충분하다는 응답이 상대적으로 높게 나타남
- 한편, 인문사회계열에 재학 중인 대학생의 경우, 취업 희망 직종과 대학 전공과의 일치도 및 취업 희망 직종에 필요한 역량 대비 본인의 역량 수준에 대한 긍정적인 응답 비중이 타 계열 대비 상대적으로 낮게 나타남

제2절 | 충남소재 중소기업 관련

- 충남소재 중소기업에 알고 있다(매우 잘 알고 있음 + 알고 있는 편)는 대학생은 59.6%로 나타났으며, 특히 전문대학, 이공계열에 재학 중인 응답자에서 알고 있다는 응답이 타 집단에 비해 상대적으로 높게 나타남
- 충남소재 중소기업에 취업 의향이 있는 대학생은 전체의 54.3%로 절반을 소폭 상회하는 수준으로 나타났으며, 특히 4년제 재학, 인문사회계열에 재학 중인 응답자에서 충남소재 중소기업 취업 의향이 상대적으로 높게 나타남
- 충남 소재 중소기업에 취업의향이 있는 대학생 중 충남 소재 중소기업에 구직활동을 한 경험이 있는 대학생은 10.6%에 불과하며, 구직활동 경험이 있는 대학생은 평균 2.26회 구직활동을 한 것으로 나타남

[표 5] 충남소재 중소기업 취업 의향 및 구직활동 경험

(단위 : 명, %, 회)

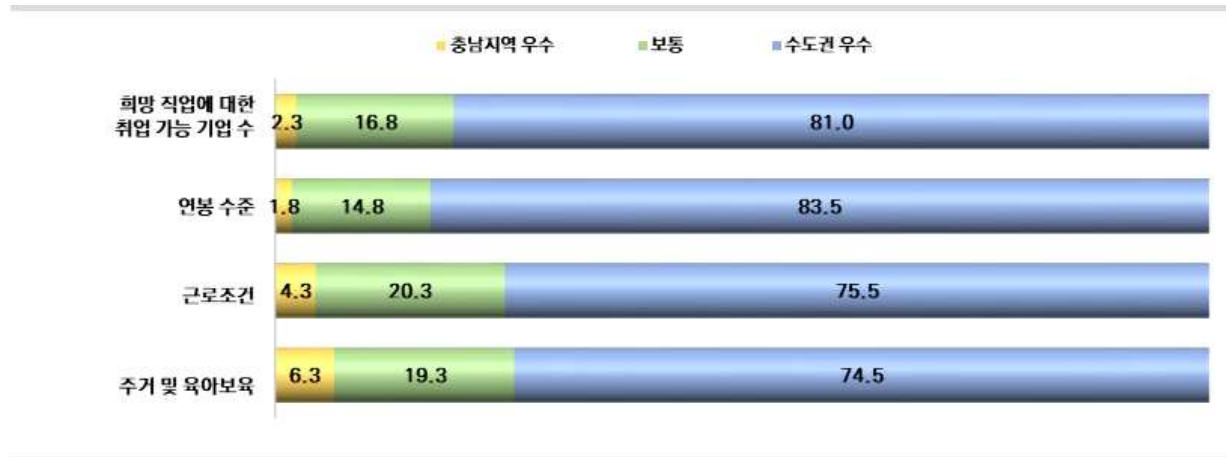
구 분		취업 의향			구직활동 경험 횟수			
		사례수	의향 없음 (전혀 없다+거의 없다)	의향 있음 (약간 있다+매우 많다)	사례수	있음	구직활동 평균(회)	없음
전 체		400	45.8	54.3	217	10.6	2.26	89.4
성별	남자	234	48.7	51.3	120	15.8	2.16	84.2
	여자	166	41.6	58.4	97	4.1	2.75	95.9
대학 구분	전문대학	115	62.6	37.4	43	34.9	1.60	65.1
	4년제 대학	285	38.9	61.1	174	4.6	3.50	95.4
계열	인문사회 계열	100	44.0	56.0	56	8.9	3.00	91.1
	이공 계열	250	47.6	52.4	131	10.7	2.21	89.3
	기타	50	40.0	60.0	30	13.3	1.50	86.7
원 거주지	충남	286	40.2	59.8	171	10.5	2.06	89.5
	서울 및 수도권	68	69.1	30.9	21	4.8	2.00	95.2
	그 외 지역	46	45.7	54.3	25	16.0	3.25	84.0
현 거주지	공주시	49	34.7	65.3	32	3.1	1.00	96.9
	당진시	57	70.2	29.8	17	64.7	1.64	35.3
	아산시	128	42.2	57.8	74	4.1	3.00	95.9
	예산군	3	33.3	66.7	2	50.0	2.00	50.0
	천안시	108	37.0	63.0	68	5.9	4.50	94.1
	홍성군	55	56.4	43.6	24	12.5	1.33	87.5

- 한편, 충남소재 중소기업에 취업 의향이 없는 대학생들의 60.9%는 복리후생 수준이 낮기 때문에 충남소재 중소기업에 취업 의향이 없다고 응답하였고, 다음으로 기대에 미치지 못하는 임금수준 때문에, 수도권 중소기업이나 대기업에 취직하는 것이 더 비전 있다고 생각하기 때문에 등의 순으로 나타남

- 충남소재 중소기업과 서울/경기 등 수도권 중소기업을 비교할 때, 충남소재 대학생들은 희망 직업에 대한 취업 가능 기업 수, 연봉수준, 근로 조건, 주거 및 육아보육에 대한 모든 항목에서 서울/경기 등 수도권 중소기업이 충남소재 중소기업보다 우수하다고 평가하였고, 충남 소재 중소기업이 우수하다고 응답한 비중은 모두 10% 미만으로 매우 낮게 나타남

[그림 3] 서울/경기 등 수도권 중소기업과 비교할 때 충남 중소기업 수준

(Base : 400명, 단위 : %)

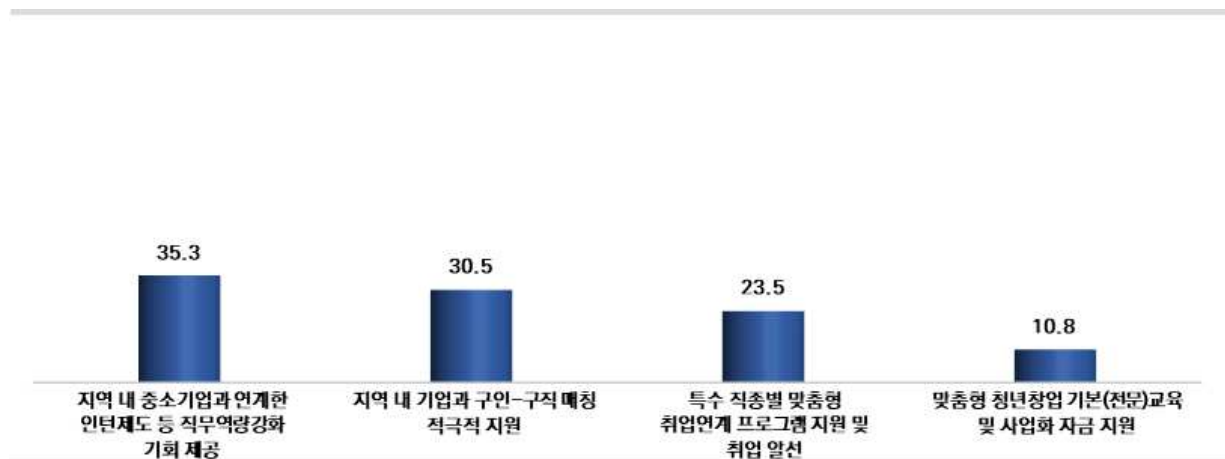


제3절 | 취업 준비 관련

- 충남소재 대학에 재학 중인 대학생의 92.0%는 졸업 후 취업을 목표로 하는 것으로 나타남
 - 취업을 위해 가장 중점적으로 준비하고 있는 부분으로, 자격증 취득이 58.4%로 가장 높게 나타났고, 다음으로 학점관리, 인턴 등 직무경험 등의 순으로 나타남
 - 한편, 대학생들이 취업 준비 시 가장 어려움을 느끼는 부분으로, 직무 및 직업에 대한 자료 부족이 66.8%로 가장 높게 나타났고, 다음으로 구직공고 등 정보부족, 취업 준비에 발생하는 비용 및 시간 등의 순으로 나타남
 - 취업을 목표로 하고 있는 대학생들의 50.3%는 향후 일자리 선택 시 직업의 미래 전망을 가장 중요하게 고려하는 것으로 나타났으며, 다음으로 연봉 등 임금수준, 근로시간 등의 순으로 나타남
 - 취업을 목표로 하고 있는 대학생이 선호하는 기업 유형으로, 1순위 및 1+2순위 모두 공무원, 공공기관 및 정부투자기업이 각 54.3%, 73.6%로 가장 높게 나타남
 - 취업 시 선호하는 근무 지역으로는 충남이 52.2%로 가장 높게 나타났고, 다음으로 서울, 대전, 경기/인천 등의 순으로 나타남
- 충남 지역 내 취업 활성화를 위해 필요한 정책으로, 지역 내 중소기업과 연계한 인턴제도 등 직무역량강화 기회 제공이 35.3%로 가장 높게 나타남

[그림 4] 충남 지역 내 취업 활성화를 위해 필요한 정책

(Base : 400명, 단위 : %)



제3장

취업선호도 조사 결과

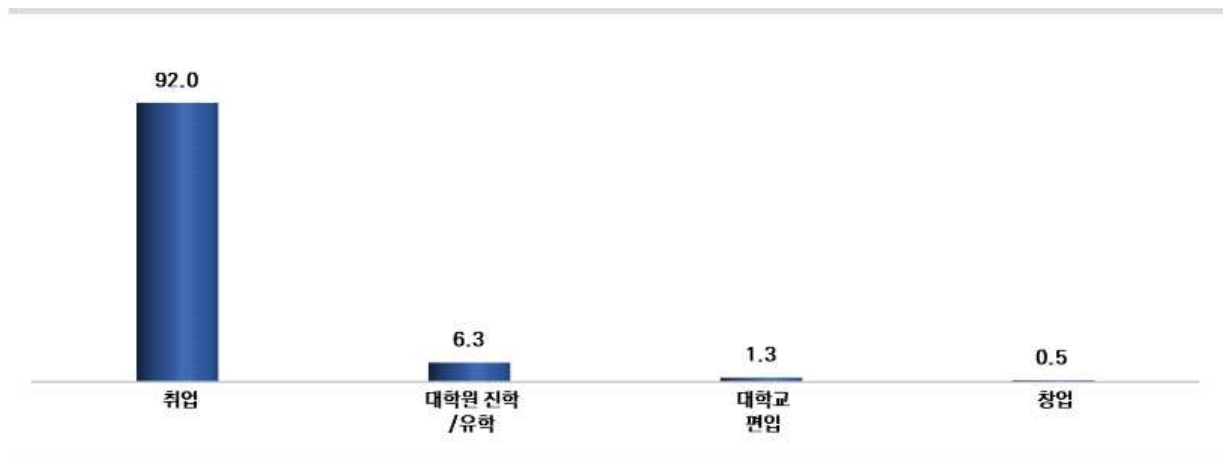
제1절 | 진로 및 취업

가. 대학 졸업 후 진로 계획

- 충남소재 대학의 대학생은 대학 졸업 후 진로계획에 대해 취업이 92.0%로 가장 높게 나타났고, 다음으로 대학원 진학/유학 6.3% 등의 순으로 나타남

[그림 5] 대학 졸업 후 진로 계획

(Base : 400명, 단위 : %)



- 응답자 특성 모든 집단에서 졸업 후 진로계획이 취업이라는 응답이 높게 나타남

[표 6] 대학 졸업 후 진로 계획

(단위 : 명, %)

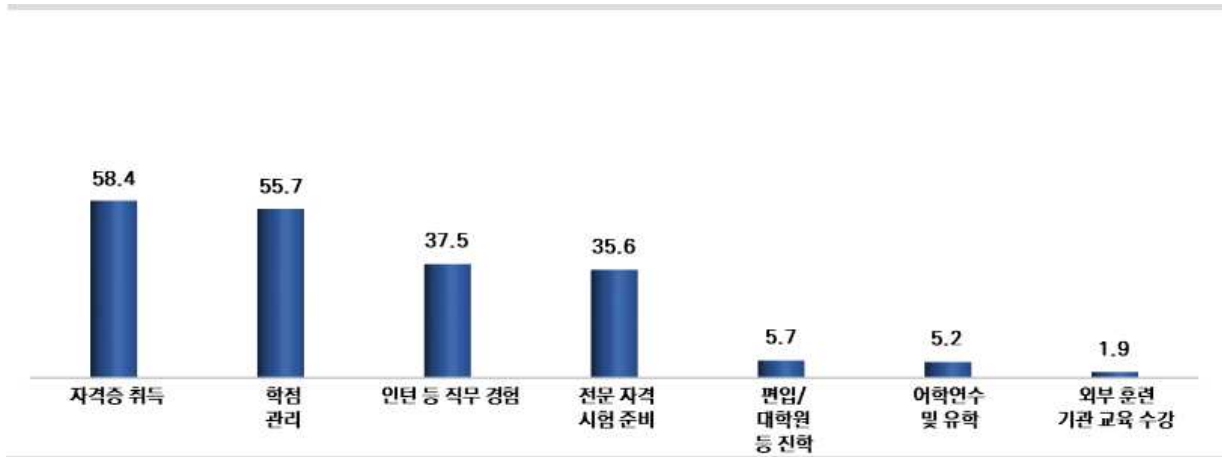
구 분		사례수	취업	대학원 진학/유학	대학교 편입	창업
전 체		400	92.0	6.3	1.3	0.5
성별	남자	234	91.0	7.7	0.4	0.9
	여자	166	93.4	4.2	2.4	0.0
대학 구분	전문대학	115	96.5	0.0	3.5	0.0
	4년제 대학	285	90.2	8.8	0.4	0.7
계열	인문사회 계열	100	82.0	13.0	4.0	1.0
	이공 계열	250	95.2	4.4	0.4	0.0
	기타	50	96.0	2.0	0.0	2.0
원 거주지	충남	286	94.1	4.5	1.0	0.3
	서울 및 수도권	68	95.6	2.9	0.0	1.5
	그 외 지역	46	73.9	21.7	4.3	0.0
현 거주지	공주시	49	98.0	2.0	0.0	0.0
	당진시	57	100.0	0.0	0.0	0.0
	아산시	128	88.3	10.9	0.8	0.0
	예산군	3	100.0	0.0	0.0	0.0
	천안시	108	88.9	9.3	0.0	1.9
	홍성군	55	92.7	0.0	7.3	0.0

나. 취업을 위해 중점적으로 준비한 부분

- 대학 졸업 후 진로계획을 취업으로 설정한 대학생은 취업을 위해 중점적으로 준비한 부분에 대해 자격증 취득이 58.4%로 가장 높게 나타났고, 다음으로 학점관리 55.7%, 인턴 등 직무 경험 37.5% 등의 순으로 나타남

[그림 6] 취업을 위해 중점적으로 준비한 부분

(Base : 대학 졸업 후 진로계획이 취업인 응답자 368명, 단위 : %(중복응답))



- 응답자 특성별로 여자, 전문대학, 인문사회계열 응답자의 자격증 취득 비율이 상대적으로 높게 나타남
- 자격증 취득 다음으로 응답이 높은 학점관리는 남자, 4년제 대학, 기타 계열, 인턴 등 직무 경험은 여자, 4년제 대학, 이공계열에서 상대적으로 높게 나타남

[표 7] 취업을 위해 중점적으로 준비한 부분

(단위 : 명, %(중복응답))

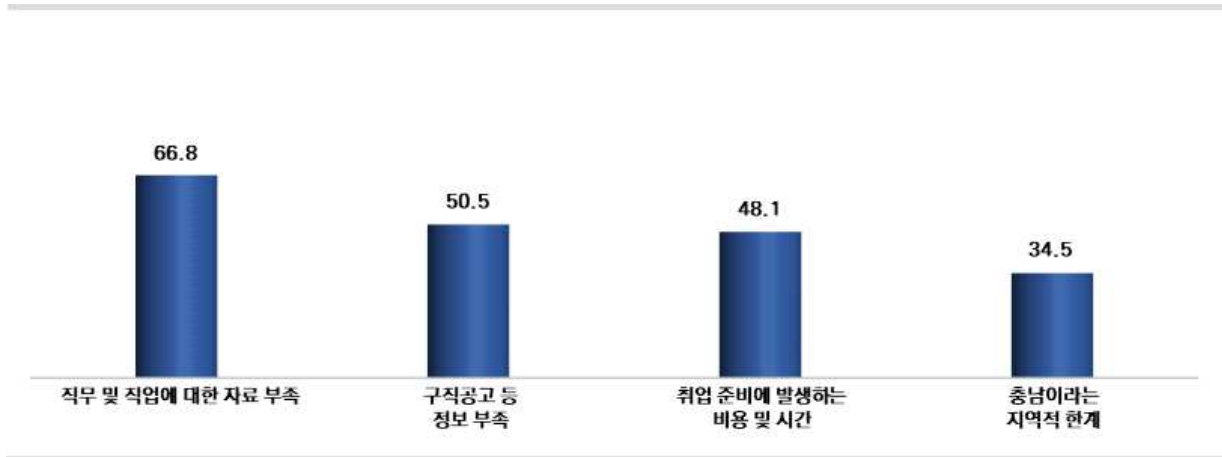
구 분	사례수	자격증 취득	학점 관리	인턴 등 직무 경험	전문 자격 시험 준비	편입/대학원 등 진학	어학연수 및 유학	외부 훈련 기관 교육 수강
전 체	368	58.4	55.7	37.5	35.6	5.7	5.2	1.9
성별								
남자	213	54.9	58.7	37.1	37.6	4.7	5.6	1.4
여자	155	63.2	51.6	38.1	32.9	7.1	4.5	2.6
대학구분								
전문대학	111	68.5	31.5	14.4	62.2	10.8	6.3	6.3
4년제 대학	257	54.1	66.1	47.5	24.1	3.5	4.7	0.0
계열								
인문사회계열	82	76.8	61.0	28.0	22.0	6.1	3.7	2.4
이공계열	238	53.8	52.1	40.8	39.1	6.3	5.9	2.1
기타	48	50.0	64.6	37.5	41.7	2.1	4.2	0.0
원 거주지								
충남	269	59.9	55.0	38.7	34.6	5.6	4.5	1.9
서울 및 수도권	65	56.9	61.5	35.4	35.4	3.1	7.7	0.0
그 외 지역	34	50.0	50.0	32.4	44.1	11.8	5.9	5.9
현 거주지								
공주시	48	47.9	70.8	60.4	16.7	2.1	2.1	0.0
당진시	57	70.2	29.8	19.3	52.6	19.3	0.0	8.8
아산시	113	52.2	65.5	46.9	28.3	1.8	5.3	0.0
예산군	3	100.0	33.3	0.0	66.7	0.0	0.0	0.0
천안시	96	59.4	64.6	41.7	22.9	6.3	5.2	0.0
홍성군	51	64.7	33.3	9.8	72.5	2.0	13.7	3.9

다. 취업 준비 시 어려움을 느끼는 부분

- 대학 졸업 후 진로계획을 취업으로 설정한 대학생은 취업 준비 시 어려움을 느끼는 부분에 대해 직무 및 직업에 대한 자료 부족이 66.8%로 가장 높게 나타났고, 다음으로 구직공고 등 정보 부족 50.5% 등의 순으로 나타남

[그림 7] 취업 준비 시 어려움을 느끼는 부분

(Base : 대학 졸업 후 진로계획이 취업인 응답자 368명, 단위 : %(중복응답))



- 모든 집단(성별, 대학 구분, 계열)에서 직무 및 직업에 대한 자료부족 응답이 높게 나타남
- 직무 및 직업에 대한 자료 부족 다음으로 응답이 높은 구직공고 등 정보 부족은 남자, 5년제 대학, 인문사회계열, 서울 및 수도권, 예산군에서 상대적으로 높게 나타남

[표 8] 취업 준비 시 어려움을 느끼는 부분

(단위 : 명, %(중복응답))

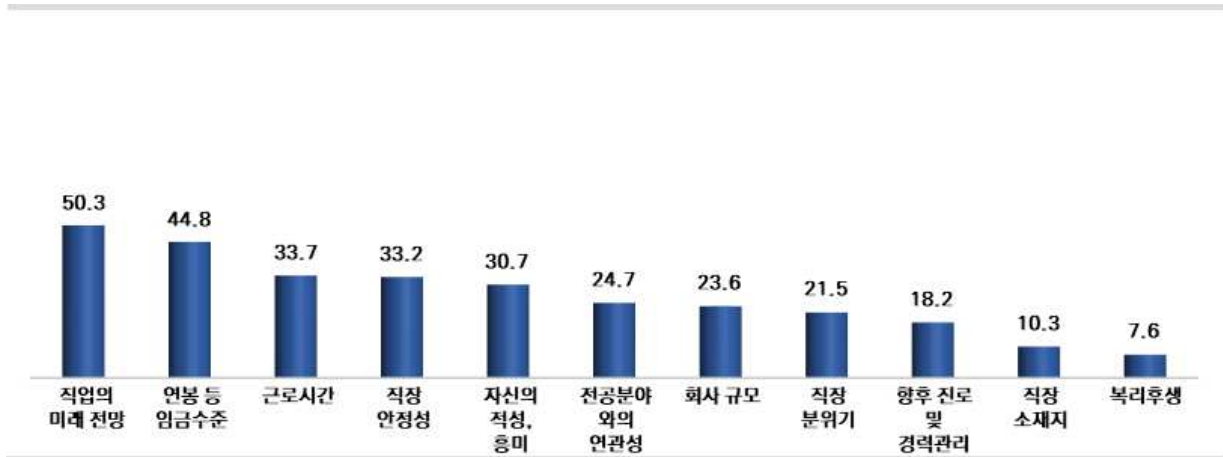
구분	사례수	직무 및 직업에 대한 자료 부족	구직공고 등 정보 부족	취업 준비에 발생하는 비용 및 시간	충남이라는 지역적 한계
전 체	368	66.8	50.5	48.1	34.5
성별					
남자	213	62.9	52.6	47.4	37.1
여자	155	72.3	47.7	49.0	31.0
대학구분					
전문대학	111	63.1	49.5	69.4	18.0
4년제 대학	257	68.5	51.0	38.9	41.6
계열					
인문사회계열	82	69.5	54.9	43.9	31.7
이공계열	238	66.0	50.0	49.6	34.5
기타	48	66.7	45.8	47.9	39.6
원 거주지					
충남	269	66.9	50.6	46.5	36.1
서울 및 수도권	65	67.7	53.8	46.2	32.3
그 외 지역	34	64.7	44.1	64.7	26.5
현 거주지					
공주시	48	79.2	60.4	22.9	37.5
당진시	57	71.9	42.1	71.9	14.0
아산시	113	70.8	46.0	38.1	45.1
예산군	3	66.7	100.0	33.3	0.0
천안시	96	60.4	52.1	47.9	39.6
홍성군	51	52.9	54.9	68.6	23.5

라. 향후 일자리 선택 시 중요 고려사항

- 대학 졸업 후 진로계획을 취업으로 설정한 대학생은 향후 일자리 선택 시 중요하게 고려하는 사항에 대해 직업의 미래 전망이 50.3%로 가장 높게 나타났고, 다음으로 연봉 등 임금수준 44.8%, 근로시간 33.7% 등의 순으로 나타남

[그림 8] 향후 일자리 선택 시 중요 고려사항

(Base : 대학 졸업 후 진로계획이 취업인 응답자 368명, 단위 : %)



- 응답자 특성별로 여자, 4년제 대학, 인문사회계열에서 직업의 미래전망 응답자의 비율이 상대적으로 높게 나타남
- 직업의 미래 전망 다음으로 응답이 높은 연봉 등 임금수준은 남자, 4년제 대학, 기타 계열, 근로시간은 남자, 4년제 대학, 이공계열에서 상대적으로 높게 나타남

[표 9] 향후 일자리 선택 시 중요 고려사항

(단위 : 명, %(중복응답))

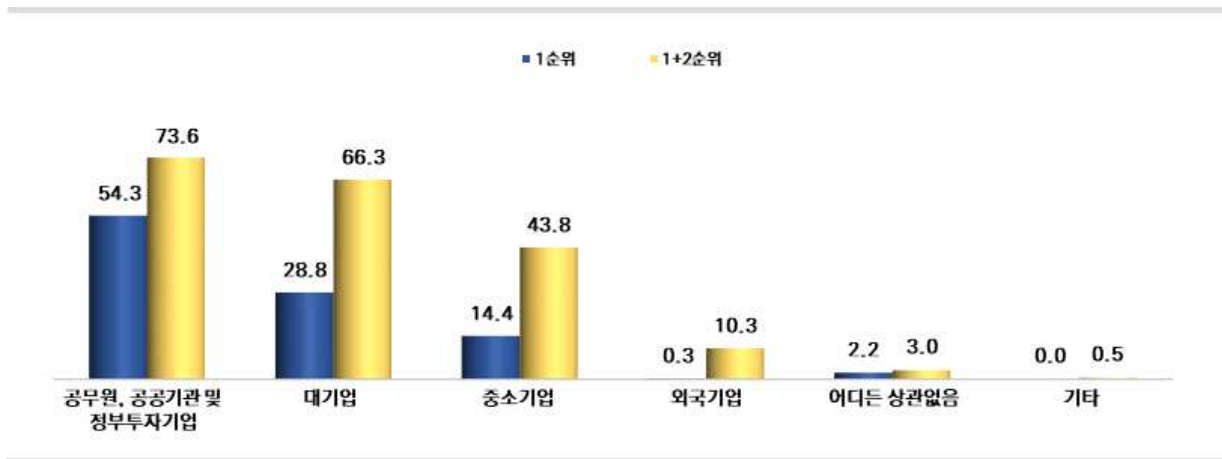
구 분	사례수	직업의 미래 전망	연봉 등 임금 수준	근로 시간	직장 안정성	자신의 적성, 흥미	전공분야와의 연관성	회사 규모	직장 분류기	향후 진로 및 경력관리	직장 소재지	복리 후생
전 체	368	50.3	44.8	33.7	33.2	30.7	24.7	23.6	21.5	18.2	10.3	7.6
성별												
남자	213	48.4	48.4	35.2	30.5	30.5	22.5	25.4	22.5	16.9	9.4	8.9
여자	155	52.9	40.0	31.6	36.8	31.0	27.7	21.3	20.0	20.0	11.6	5.8
대학구분												
전문대학	111	45.0	39.6	28.8	30.6	34.2	33.3	27.0	16.2	30.6	5.4	6.3
4년제 대학	257	52.5	47.1	35.8	34.2	29.2	21.0	22.2	23.7	12.8	12.5	8.2
계열												
인문사회계열	82	53.7	31.7	25.6	46.3	26.8	19.5	19.5	23.2	31.7	11.0	9.8
이공계열	238	49.6	47.5	36.6	27.7	32.4	25.2	26.5	20.2	16.0	10.5	6.3
기타	48	47.9	54.2	33.3	37.5	29.2	31.3	16.7	25.0	6.3	8.3	10.4
원 거주지												
충남	269	51.3	43.5	30.9	35.7	29.0	23.4	24.2	21.2	19.3	10.8	9.3
서울 및 수도권	65	44.6	46.2	41.5	30.8	35.4	30.8	26.2	21.5	12.3	7.7	1.5
그 외 지역	34	52.9	52.9	41.2	17.6	35.3	23.5	14.7	23.5	20.6	11.8	5.9
현 거주지												
공주시	48	60.4	75.0	50.0	25.0	20.8	20.8	27.1	14.6	4.2	2.1	0.0
당진시	57	43.9	43.9	26.3	33.3	29.8	26.3	22.8	15.8	45.6	0.0	8.8
아산시	113	48.7	38.9	39.8	29.2	30.1	26.5	21.2	27.4	10.6	17.7	9.7
예산군	3	33.3	0.0	33.3	66.7	33.3	33.3	0.0	0.0	33.3	33.3	33.3
천안시	96	53.1	42.7	24.0	44.8	32.3	14.6	20.8	24.0	19.8	11.5	10.4
홍성군	51	47.1	37.3	31.4	25.5	39.2	41.2	33.3	17.6	13.7	9.8	2.0

마. 취업 선호 기업 유형

- 대학 졸업 후 진로계획을 취업으로 설정한 대학생이 선호하는 기업 유형(1순위 기준)에 대해 공무원, 공공기관 및 정부투자기업이 54.3%로 가장 높게 나타났고, 다음으로 대기업 28.8% 등의 순으로 나타남
 - 1+2순위도 공무원, 공공기관 및 정부투자기업, 대기업의 순으로 나타났으나, 어디든 상관없음이 1순위보다 높게 나타남

[그림 9] 취업 선호 기업 유형

(Base : 대학 졸업 후 진로계획이 취업인 응답자 368명, 단위 : %(중복응답))



- 1순위 기준 응답자 특성 모든 집단에서 공무원, 공공기관 및 정부투자기업을 선호한다는 응답이 상대적으로 높게 나타남
- 공무원, 공공기관 및 정부투자기업 다음으로 응답이 대기업은 남자, 4년제 대학, 이공계열, 서울 및 수도권 지역, 공주시에서 상대적으로 높았으며, 중소기업은 남자, 4년제 대학, 기타 계열, 충남지역, 홍성군에서 상대적으로 높게 나타남

[표 10] 취업 선호 기업 유형 - 1순위

(단위 : 명, %)

구 분		사례수	공무원, 공공기관 및 정부투자기업	대기업	중소기업	어디든 상관없음	외국기업
전 체		368	54.3	28.8	14.4	2.2	0.3
성별	남자	213	47.9	34.7	15.5	1.4	0.5
	여자	155	63.2	20.6	12.9	3.2	0.0
대학구분	전문대학	111	69.4	15.3	13.5	1.8	0.0
	4년제 대학	257	47.9	34.6	14.8	2.3	0.4
계열	인문사회계열	82	90.2	7.3	2.4	0.0	0.0
	이공계열	238	43.3	37.8	16.0	2.5	0.4
	기타	48	47.9	20.8	27.1	4.2	0.0
원 거주지	충남	269	54.3	27.5	15.2	2.6	0.4
	서울 및 수도권	65	53.8	33.8	12.3	0.0	0.0
	그 외 지역	34	55.9	29.4	11.8	2.9	0.0
현 거주지	공주시	48	54.2	37.5	6.3	2.1	0.0
	당진시	57	78.9	17.5	3.5	0.0	0.0
	아산시	113	40.7	35.4	23.0	0.0	0.9
	예산군	3	66.7	33.3	0.0	0.0	0.0
	천안시	96	53.1	32.3	9.4	5.2	0.0
	홍성군	51	58.8	11.8	25.5	3.9	0.0

- 1+2순위 기준 응답자 특성별로 볼 때, 기타계열(대기업)계열을 제외하곤 모든 집단에서 공무원, 공공기관 및 정부투자기업이라는 응답이 상대적으로 높게 나타남

[표 11] 취업 선호 기업 유형 - 1+2순위

(단위 : 명, %)

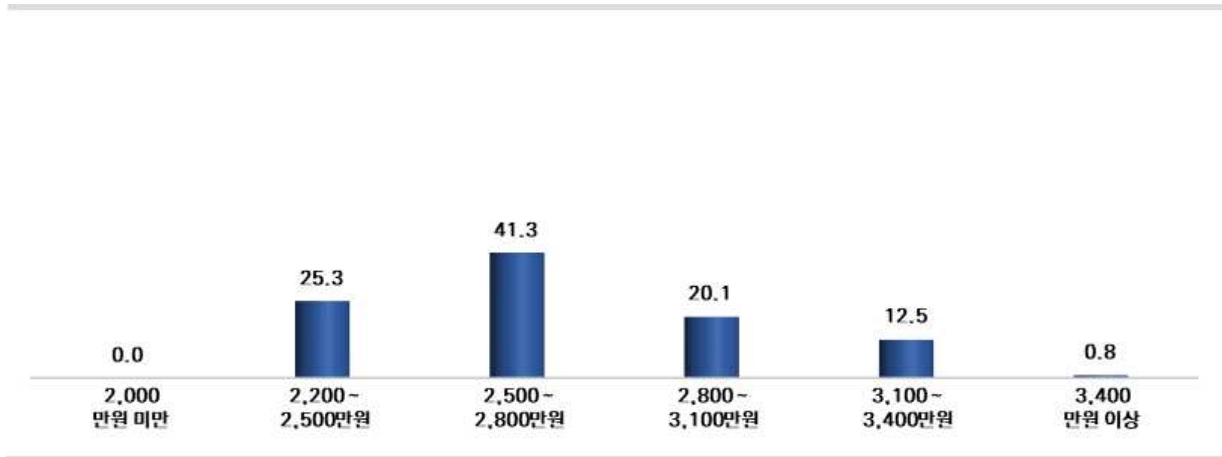
구 분		사례수	공무원, 공공기관 및 정부투자 기업	대기업	중소기업	외국기업	어디든 상관없음	기타
전 체		368	73.6	66.3	43.8	10.3	3.0	0.5
성별	남자	213	70.4	65.7	49.3	10.8	1.4	0.5
	여자	155	78.1	67.1	36.1	9.7	5.2	0.6
대학구분	전문대학	111	81.1	67.6	38.7	6.3	1.8	1.8
	4년제 대학	257	70.4	65.8	45.9	12.1	3.5	0.0
계열	인문사회계열	82	93.9	73.2	20.7	11.0	1.2	0.0
	이공계열	238	69.3	64.7	50.4	10.5	2.5	0.0
	기타	48	60.4	62.5	50.0	8.3	8.3	4.2
원 거주지	충남	269	72.9	66.9	42.8	10.8	3.3	0.4
	서울 및 수도권	65	72.3	67.7	49.2	10.8	0.0	0.0
	그 외 지역	34	82.4	58.8	41.2	5.9	5.9	2.9
현 거주지	공주시	48	85.4	62.5	31.3	14.6	4.2	0.0
	당진시	57	93.0	86.0	15.8	5.3	0.0	0.0
	아산시	113	65.5	64.6	55.8	13.3	0.9	0.0
	예산군	3	100.0	100.0	0.0	0.0	0.0	0.0
	천안시	96	68.8	68.8	41.7	9.4	6.3	0.0
	홍성군	51	66.7	45.1	66.7	7.8	3.9	3.9

바. 취업 시 희망 연봉 수준

- 대학 졸업 후 진로 계획을 취업으로 설정한 대학생은 취업 시 희망하는 연봉 수준에 대해 2,500~2,800만 원 미만이 41.3%로 가장 높게 나타났고, 다음으로 2,200~2,500만 원 25.3% 등의 순으로 나타남

[그림 10] 취업 시 희망 연봉 수준

(Base : 대학 졸업 후 진로계획이 취업인 응답자 368명, 단위 : %)



- 응답자 특성별로 볼 때, 전문대학, 당진시, 예산군(2,200 ~ 2,500만 원)외 모든 집단에서 2,500 ~ 2,800만 원으로 응답한 비율이 상대적으로 높게 나타남

[표 12] 취업 시 희망 연봉 수준

(단위 : 명, %)

구 분		사례수	2,000 만원 미만	2,200 ~ 2,500만원	2,500 ~ 2,800만원	2,800 ~ 3,100만원	3,100 ~ 3,400만원	3,400 만원 이상
전 체		368	0.0	25.3	41.3	20.1	12.5	0.8
성별	남자	213	0.0	23.9	40.4	19.7	15.0	0.9
	여자	155	0.0	27.1	42.6	20.6	9.0	0.6
대학구분	전문대학	111	0.0	51.4	44.1	3.6	0.9	0.0
	4년제 대학	257	0.0	14.0	40.1	27.2	17.5	1.2
계열	인문사회계열	82	0.0	30.5	54.9	11.0	3.7	0.0
	이공계열	238	0.0	24.4	37.4	23.5	14.3	0.4
	기타	48	0.0	20.8	37.5	18.8	18.8	4.2
원 거주지	충남	269	0.0	27.1	39.0	20.4	12.3	1.1
	서울 및 수도권	65	0.0	16.9	46.2	21.5	15.4	0.0
	그 외 지역	34	0.0	26.5	50.0	14.7	8.8	0.0
현 거주지	공주시	48	0.0	2.1	39.6	37.5	16.7	4.2
	당진시	57	0.0	63.2	36.8	0.0	0.0	0.0
	아산시	113	0.0	8.8	37.2	33.6	20.4	0.0
	예산군	3	0.0	66.7	33.3	0.0	0.0	0.0
	천안시	96	0.0	26.0	43.8	14.6	14.6	1.0
	홍성군	51	0.0	37.3	52.9	7.8	2.0	0.0

사. 취업 시 선호 근무 지역

- 대학 졸업 후 진로계획을 취업으로 설정한 대학생은 취업 시 선호 근무지역에 대해 충남이 52.2%로 가장 높게 나타났고, 다음으로 서울 48.1%, 대전 41.6% 등의 순으로 나타남

[그림 11] 취업 시 선호 근무 지역

(Base : 대학 졸업 후 진로계획이 취업인 응답자 368명, 단위 : %)



- 응답자 특성별로 볼 때, 남자, 전문대학, 이공계열 모든 집단(성별, 대학 구분, 계열)에서 취업 시 가장 선호하는 근무지역이 충남이라는 응답이 상대적으로 높게 나타남

[표 13] 취업 시 선호 근무 지역

(단위 : 명, %)

구분		사례수	충남	서울	대전	경기/인천	충북	어디든 상관없음	기타
전체		368	52.2	48.1	41.6	38.3	10.9	3.5	2.4
성별	남자	213	49.8	51.2	39.4	39.4	10.8	3.3	3.3
	여자	155	55.5	43.9	44.5	36.8	11.0	3.9	1.3
대학구분	전문대학	111	30.6	52.3	31.5	53.2	10.8	10.8	0.9
	4년제 대학	257	61.5	46.3	45.9	31.9	10.9	0.4	3.1
계열	인문사회계열	82	53.7	46.3	39.0	37.8	9.8	7.3	0.0
	이공계열	238	50.0	51.3	39.9	39.1	10.9	2.9	3.4
	기타	48	60.4	35.4	54.2	35.4	12.5	0.0	2.1
원 거주지	충남	269	57.2	43.9	43.1	34.2	11.5	4.1	2.2
	서울 및 수도권	65	29.2	63.1	33.8	63.1	6.2	1.5	1.5
	그 외 지역	34	55.9	52.9	44.1	23.5	14.7	2.9	5.9
현 거주지	공주시	48	66.7	37.5	52.1	31.3	6.3	0.0	6.3
	당진시	57	28.1	71.9	10.5	63.2	10.5	8.8	0.0
	아산시	113	56.6	48.7	41.6	35.4	15.0	0.0	2.7
	예산군	3	33.3	33.3	0.0	66.7	0.0	33.3	0.0
	천안시	96	64.6	47.9	47.9	28.1	8.3	1.0	2.1
	홍성군	51	33.3	31.4	56.9	41.2	11.8	11.8	2.0

제2절 | 취업 관련 세부 사항

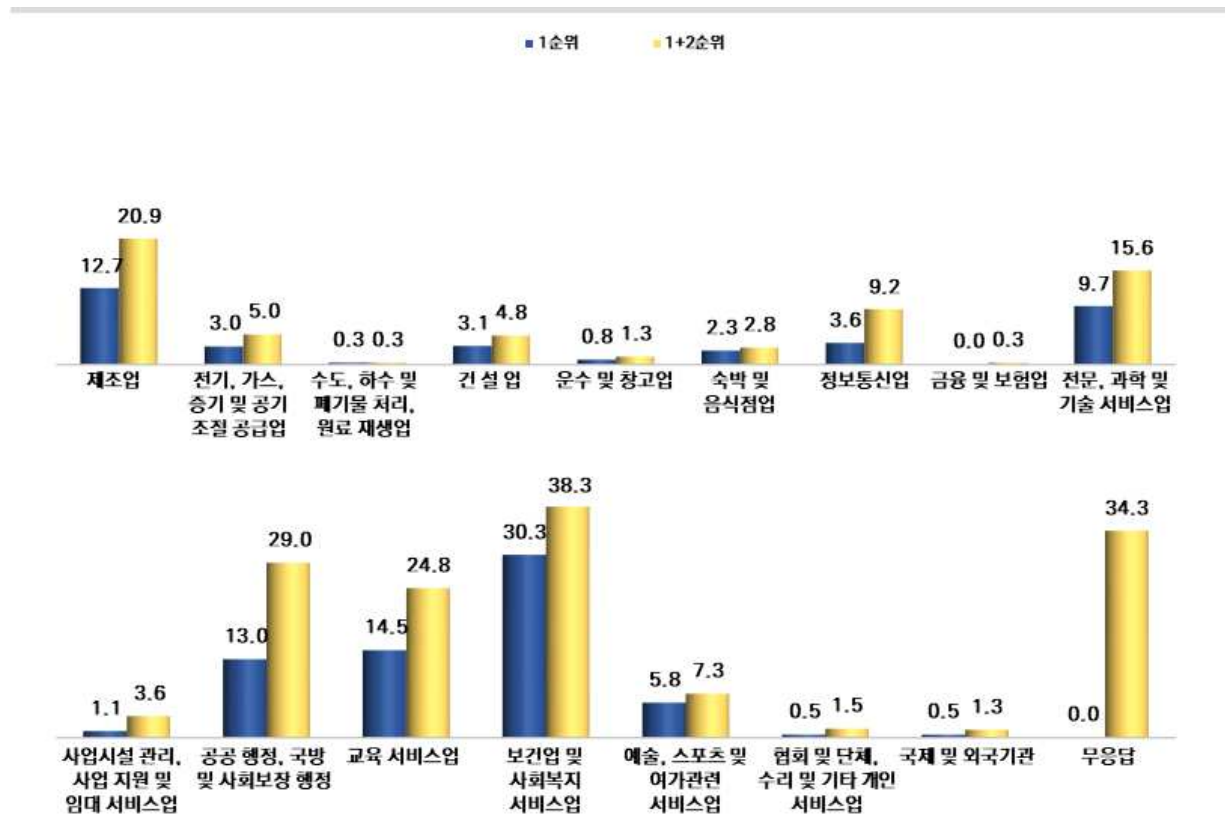
가. 현재 취업하고자 하는 업종/직종

1) 업종(산업명)

- 충남소재 대학의 대학생이 현재 취업하고자 하는 업종을 대분류 기준으로 보면, 1순위 기준 보건업 및 사회복지 서비스업이 30.3%로 가장 높게 나타났고, 다음으로 교육서비스업 14.5%, 공공 행정, 국방 및 사회보장 행정 13.0%, 제조업 12.7% 등의 순으로 나타남
- 1+2순위 또한 보건업 및 사회복지 서비스업이 38.3%로 타 업종 대비 높게 나타남
- 업종 중분류 기준으로 보면, 1순위에서는 보건업이 23.8%로 가장 높았으며, 1+2순위에서는 보건업과 공공 행정, 국방 및 사회보장 행정이 각 29.0%로 가장 높았음
- 1순위 기준 : 보건업(23.8%) > 교육 서비스업(14.5%) > 공공 행정, 국방 및 사회보장 행정(13.0%) 등의 순

[그림 12] 현재 취업하고자 하는 업종(KSIC 대분류 기준)

(Base : 400명, 단위 : %(중복응답))



[표 14] 현재 취업하고자 하는 업종(KSIC 중분류 기준) - 1순위

(단위 : 명, %)

업종 대분류	업종 중분류	1순위	
		빈도	비중
제조업	식료품 제조업	1	0.3
	섬유제품 제조업; 의복 제외	1	0.3
	화학 물질 및 화학제품 제조업; 의약품 제외	9	2.3
	의료용 물질 및 의약품 제조업	4	1.0
	비금속 광물제품 제조업	1	0.3
	1차 금속 제조업	1	0.3
	금속 가공제품 제조업; 기계 및 가구 제외	3	0.8
	전자 부품, 컴퓨터, 영상, 음향 및 통신장비 제조업	7	1.8
	전기장비 제조업	16	4.0
	기타 기계 및 장비 제조업	3	0.8
	자동차 및 트레일러 제조업	3	0.8
전기, 가스, 증기 및 공기 조절 공급업	전기, 가스, 증기 및 공기 조절 공급업	12	3.0
수도, 하수 및 폐기물 처리, 원료 재생업	환경 정화 및 복원업	1	0.3
건설업	종합 건설업	11	2.8
	전문직별 공사업	1	0.3
운수 및 창고업	육상 운송 및 파이프라인 운송업	1	0.3
	항공 운송업	2	0.5
숙박 및 음식점업	숙박업	3	0.8
	음식점 및 주점업	6	1.5
정보통신업	우편 및 통신업	1	0.3
	컴퓨터 프로그래밍, 시스템 통합 및 관리업	8	2.0
	정보서비스업	5	1.3
전문, 과학 및 기술 서비스업	연구개발업	29	7.3
	전문 서비스업	5	1.3
	건축 기술, 엔지니어링 및 기타 과학기술 서비스업	3	0.8
	기타 전문, 과학 및 기술 서비스업	1	0.3
사업시설 관리, 사업 지원 및 임대 서비스업	사업시설 관리 및 조경 서비스업	1	0.3
	사업 지원 서비스업	3	0.8
공공 행정, 국방 및 사회보장 행정	공공 행정, 국방 및 사회보장 행정	52	13.0
교육 서비스업	교육 서비스업	58	14.5
보건업 및 사회복지 서비스업	보건업	95	23.8
	사회복지 서비스업	26	6.5
예술, 스포츠 및 여가관련 서비스업	창작, 예술 및 여가관련 서비스업	17	4.3
	스포츠 및 오락관련 서비스업	6	1.5
협회 및 단체, 수리 및 기타 개인 서비스업	기타 개인 서비스업	2	0.5
국제 및 외국기관	국제 및 외국기관	2	0.5

[표 15] 현재 취업하고자 하는 업종(KSIC 중분류 기준) - 1+2순위

(단위 : 명, %(중복응답))

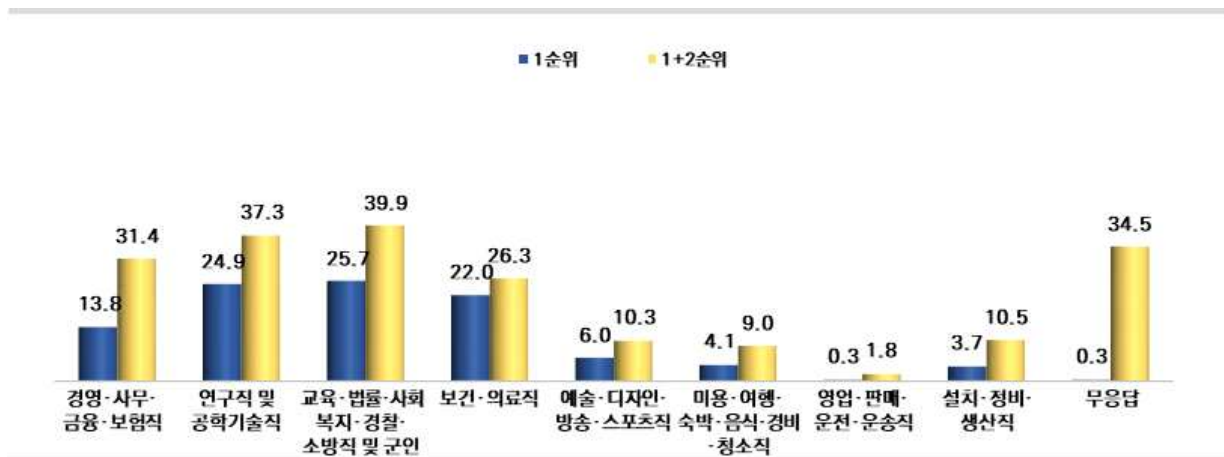
업종 대분류	업종 중분류	1+2순위	
		빈도	비중
제조업	식품품 제조업	6	1.5
	섬유제품 제조업; 의복 제외	1	0.3
	화학 물질 및 화학제품 제조업; 의약품 제외	10	2.5
	의료용 물질 및 의약품 제조업	7	1.8
	비금속 광물제품 제조업	1	0.3
	1차 금속 제조업	2	0.5
	금속 가공제품 제조업; 기계 및 가구 제외	3	0.8
	전자 부품, 컴퓨터, 영상, 음향 및 통신장비 제조업	14	3.5
	전기장비 제조업	25	6.3
	기타 기계 및 장비 제조업	7	1.8
	자동차 및 트레일러 제조업	5	1.3
	기타 운송장비 제조업	1	0.3
전기, 가스, 증기 및 공기 조절 공급업	전기, 가스, 증기 및 공기 조절 공급업	20	5.0
수도, 하수 및 폐기물 처리, 원료 재생업	환경 정화 및 복원업	1	0.3
건설업	종합 건설업	16	4.0
	전문직별 공사업	3	0.8
도매 및 소매업	도매 및 상품 중개업	4	1.0
운수 및 창고업	육상 운송 및 파이프라인 운송업	1	0.3
	수상 운송업	2	0.5
	항공 운송업	2	0.5
숙박 및 음식점업	숙박업	3	0.8
	음식점 및 주점업	8	2.0
정보통신업	출판업	1	0.3
	영상·오디오 기록물 제작 및 배급업	1	0.3
	방송업	11	2.8
	우편 및 통신업	2	0.5
	컴퓨터 프로그래밍, 시스템 통합 및 관리업	14	3.5
	정보서비스업	7	1.8
금융 및 보험업	금융 및 보험관련 서비스업	1	0.3
전문, 과학 및 기술 서비스업	연구개발업	46	11.5
	전문 서비스업	5	1.3
	건축 기술, 엔지니어링 및 기타 과학기술 서비스업	9	2.3
	기타 전문, 과학 및 기술 서비스업	2	0.5
사업시설 관리, 사업지원 및 임대 서비스업	사업시설 관리 및 조경 서비스업	3	0.8
	사업 지원 서비스업	11	2.8
공공 행정, 국방 및 사회보장 행정	공공 행정, 국방 및 사회보장 행정	116	29.0
교육 서비스업	교육 서비스업	99	24.8
보건업 및 사회복지 서비스업	보건업	116	29.0
	사회복지 서비스업	37	9.3
예술, 스포츠 및 여가관련 서비스업	창작, 예술 및 여가관련 서비스업	19	4.8
	스포츠 및 오락관련 서비스업	10	2.5
협회 및 단체, 수리 및 기타 개인 서비스업	기타 개인 서비스업	6	1.5
국제 및 외국기관	국제 및 외국기관	5	1.3
	무응답	137	34.3

2) 직종(직업명)

- 충남소재 대학의 대학생이 현재 취업하고자 하는 직종을 대분류 기준으로 보면, 1순위 기준 교육·법률·사회복지·경찰·소방직 및 군인이 25.7%로 가장 높게 나타났고, 다음으로 연구직 및 공학기술직 24.9%, 보건·의료직 22.0% 등의 순으로 나타남
 - 1+2순위 기준도 교육·법률·사회복지·경찰·소방직 및 군인이 39.9%로 타 직종 대비 상대적으로 높게 나타남
- 직종 중분류 기준으로 보면, 다음과 같음
 - 1순위 기준 : 보건·의료직(22.0%) > 교육직(14.3%) > 경영·행정·사무직(10.5%) 등의 순
 - 1+2순위 기준 : 보건·의료직(26.3%) > 경영·행정·사무직(24.8%) > 교육직(22.8%) 등의 순

[그림 13] 현재 취업하고자 하는 직종(직종 대분류 기준)

(Base : 400명, 단위 : %(중복응답))



[표 16] 현재 취업하고자 하는 직종(KECO 중분류 기준) - 1순위

(단위 : 명, %)

직종 대분류	직종 중분류	1순위	
		빈도	비중
경영·사무·금융·보험직	관리직(임원·부서장)	13	3.3
	경영·행정·사무직	42	10.5
연구직 및 공학기술직	인문·사회과학 연구직	4	1.0
	자연·생명과학 연구직	26	6.5
	정보통신 연구개발직 및 공학기술직	25	6.3
	건설·채굴 연구개발직 및 공학기술직	15	3.8
	제조 연구개발직 및 공학기술직	29	7.3
교육·법률·사회복지·경찰·소방직 및 군인	교육직	57	14.3
	법률직	1	0.3
	사회복지·종교직	25	6.3
	경찰·소방·교도직	18	4.5
	군인	1	0.3
보건·의료직	보건·의료직	88	22.0
예술·디자인·방송·스포츠직	예술·디자인·방송직	18	4.5
	스포츠·레크리에이션직	6	1.5
미용·여행·숙박·음식·경비·청소직	여행·숙박·오락 서비스직	6	1.5
	음식 서비스직	6	1.5
	경호·경비직	3	0.8
	청소 및 기타 개인서비스직	1	0.3
영업·판매·운전·운송직	영업·판매직	1	0.3
설치·정비·생산직	기계 설치·정비·생산직	1	0.3
	금속·재료 설치·정비·생산직(판금·단조·주조·용접·도장 등)	2	0.5
	전기·전자 설치·정비·생산직	9	2.3
	화학·환경 설치·정비·생산직	1	0.3
	식품 가공·생산직	1	0.3
	무응답	1	0.3

[표 17] 현재 취업하고자 하는 직종(KECO 중분류 기준) - 1+2순위

(단위 : 명, %(중복응답))

직종 대분류	직종 중분류	1+2순위	
		빈도	비중
경영·사무·금융·보험직	관리직(임원·부서장)	25	6.3
	경영·행정·사무직	99	24.8
	금융·보험직	1	0.3
연구직 및 공학 기술직	인문·사회과학 연구직	12	3.0
	자연·생명과학 연구직	30	7.5
	정보통신 연구개발직 및 공학기술직	32	8.0
	건설·채굴 연구개발직 및 공학기술직	23	5.8
	제조 연구개발직 및 공학기술직	52	13.0
교육·법률·사회복지·경찰·소방직 및 군인	교육직	91	22.8
	법률직	1	0.3
	사회복지·종교직	32	8.0
	경찰·소방·교도직	28	7.0
	군인	7	1.8
보건·의료직	보건·의료직	105	26.3
예술·디자인·방송·스포츠직	예술·디자인·방송직	31	7.8
	스포츠·레크리에이션직	10	2.5
미용·여행·숙박·음식·경비·청소직	미용·예식 서비스직	3	0.8
	여행·숙박·오락 서비스직	11	2.8
	음식 서비스직	8	2.0
	경호·경비직	9	2.3
	돌봄 서비스직(간병·육아)	1	0.3
	청소 및 기타 개인서비스직	3	0.8
영업·판매·운전·운송직	영업·판매직	7	1.8
설치·정비·생산직	기계 설치·정비·생산직	5	1.3
	금속재료 설치·정비·생산직(판금·단조·주조·용접·도장 등)	3	0.8
	전기·전자 설치·정비·생산직	22	5.5
	정보통신 설치·정비직	3	0.8
	화학·환경 설치·정비·생산직	5	1.3
	식품 가공·생산직	3	0.8
무응답		138	34.5

나. 취업 희망 직종과 대학 전공 일치 여부

- 충남소재 대학의 대학생은 현재 대학에서의 전공과 취업 희망 직종과의 일치 여부에 대해 일치(⑦ ~ ⑩ 응답자)한다는 응답이 87.1%로 나타남

[그림 14] 취업 희망 직종과 대학 전공 일치 여부

(Base : 400명, 단위 : %)



- 응답자 특성별로 볼 때, 성별로는 큰 차이가 없는 것으로 나타남
- 4년제 대학, 이공계열에서 대학에서의 전공과 취업 희망 직종이 일치한다는 응답이 상대적으로 높게 나타남
- 인문사회계열에서 일치한다는 응답이 76.0%로 상대적으로 낮았음

[표 18] 취업 희망 직종과 대학 전공 일치 여부

(단위 : 명, %)

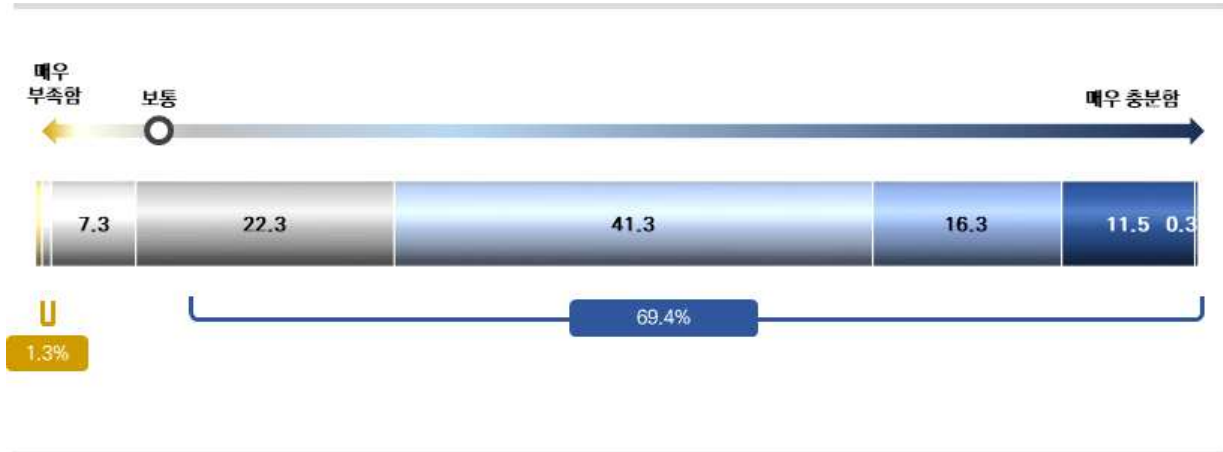
구 분	사례수	전혀 일치하지 않음				보통		매우 일치함			
		①	②	③	④	⑤	⑥	⑦	⑧	⑨	⑩
전 체	400	0.3	0.3	0.5	0.3	1.0	10.8	42.5	25.8	16.3	2.5
성별	남자	234	0.4	0.4	0.4	0.0	0.9	10.7	40.6	26.9	3.4
	여자	166	0.0	0.0	0.6	0.6	1.2	10.8	45.2	24.1	1.2
대학구분	전문대학	115	0.0	0.0	0.0	0.0	1.7	17.4	32.2	29.6	5.2
	4년제 대학	285	0.4	0.4	0.7	0.4	0.7	8.1	46.7	24.2	1.4
계열	인문사회계열	100	1.0	0.0	1.0	1.0	2.0	19.0	36.0	18.0	1.0
	이공계열	250	0.0	0.0	0.0	0.0	0.8	6.8	43.6	29.2	3.6
	기타	50	0.0	2.0	2.0	0.0	0.0	14.0	50.0	24.0	0.0
원 거주지	충남	286	0.3	0.0	0.3	0.3	1.0	10.5	42.3	27.3	1.7
	서울 및 수도권	68	0.0	0.0	1.5	0.0	0.0	13.2	57.4	14.7	1.5
	그 외 지역	46	0.0	2.2	0.0	0.0	2.2	8.7	21.7	32.6	8.7
현 거주지	공주시	49	0.0	0.0	0.0	2.0	0.0	0.0	81.6	10.2	2.0
	당진시	57	0.0	0.0	0.0	0.0	1.8	14.0	33.3	42.1	1.8
	아산시	128	0.0	0.0	0.0	0.0	1.6	10.9	45.3	26.6	0.8
	예산군	3	0.0	0.0	0.0	0.0	0.0	33.3	33.3	0.0	0.0
	천안시	108	0.9	0.9	1.9	0.0	0.0	8.3	32.4	27.8	1.9
	홍성군	55	0.0	0.0	0.0	0.0	1.8	20.0	30.9	18.2	9.1

다. 취업 희망 직종에 필요한 역량 대비 본인의 역량 수준

- 충남소재 대학의 대학생은 취업 희망 직종에 필요한 역량 대비 본인의 역량에 대해 충분(⑦ ~ ⑩ 응답자)하다는 응답이 69.4%로 나타남

[그림 15] 취업 희망 직종에 필요한 역량 대비 본인의 역량 수준

(Base : 400명, 단위 : %)



- 응답자 특성별로 볼 때, 성별로는 남자가 상대적으로 높았음
- 4년제 대학, 이공계열에서 취업 희망 직종에 필요한 역량 대비 본인의 역량이 충분하다는 응답이 상대적으로 높게 나타남
- 인문사회계열에서 충분하다는 응답이 53.9%로 상대적으로 낮았음

[표 19] 취업 희망 직종에 필요한 역량 대비 본인의 역량 수준

(단위 : 명, %)

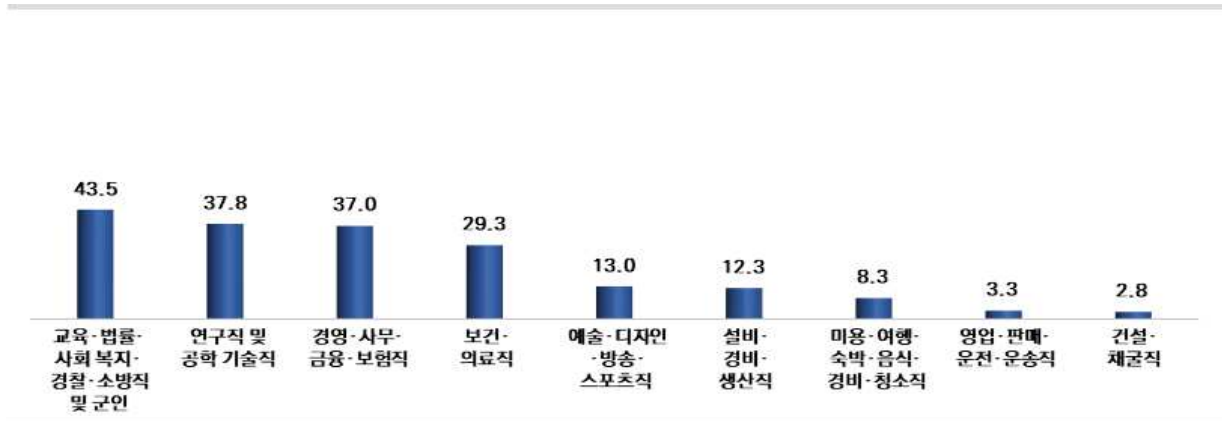
구 분		사례수	매우 부족함 ←				보통		→	매우 충분함			
			①	②	③	④	⑤	⑥	⑦	⑧	⑨	⑩	
전 체		400	0.0	0.0	0.5	0.8	7.3	22.3	41.3	16.3	11.5	0.3	
성별	남자	234	0.0	0.0	0.4	0.4	6.4	23.1	41.0	15.0	13.2	0.4	
	여자	166	0.0	0.0	0.6	1.2	8.4	21.1	41.6	18.1	9.0	0.0	
대학구분	전문대학	115	0.0	0.0	0.0	0.9	13.0	32.2	25.2	19.1	9.6	0.0	
	4년제 대학	285	0.0	0.0	0.7	0.7	4.9	18.2	47.7	15.1	12.3	0.4	
계열	인문사회계열	100	0.0	0.0	1.0	2.0	14.0	29.0	26.0	13.0	15.0	0.0	
	이공계열	250	0.0	0.0	0.0	0.0	4.0	19.2	45.6	18.8	12.0	0.4	
	기타	50	0.0	0.0	2.0	2.0	10.0	24.0	50.0	10.0	2.0	0.0	
원 거주지	충남	286	0.0	0.0	0.3	1.0	7.0	24.5	42.0	13.6	11.2	0.3	
	서울 및 수도권	68	0.0	0.0	0.0	0.0	10.3	20.6	47.1	16.2	5.9	0.0	
	그 외 지역	46	0.0	0.0	2.2	0.0	4.3	10.9	28.3	32.6	21.7	0.0	
현 거주지	공주시	49	0.0	0.0	2.0	0.0	0.0	4.1	77.6	10.2	6.1	0.0	
	당진시	57	0.0	0.0	0.0	1.8	10.5	24.6	43.9	15.8	3.5	0.0	
	아산시	128	0.0	0.0	0.0	0.0	6.3	25.8	48.4	10.9	8.6	0.0	
	예산군	3	0.0	0.0	0.0	0.0	0.0	66.7	0.0	0.0	33.3	0.0	
	천안시	108	0.0	0.0	0.9	1.9	5.6	15.7	33.3	22.2	19.4	0.9	
	홍성군	55	0.0	0.0	0.0	0.0	16.4	38.2	7.3	23.6	14.5	0.0	

라. 향후 취업 희망하는 직업분야

- 충남소재 대학의 대학생은 향후 취업을 희망하는 직업분야에 대해 교육·법률·사회복지·경찰·소방직 및 군인이 43.5%로 가장 높게 나타났고, 다음으로 연구직 및 공학 기술직 37.8%, 경영·사무·금융·보험직 37.0% 등의 순으로 나타남

[그림 16] 향후 취업 희망하는 직업분야

(Base : 400명, 단위 : %(중복응답))



- 응답자 특성별로 볼 때, 남자, 이공계열(연구직 및 공학 기술직)외 모든 집단(성별, 대학 구분, 계열)에서 교육·법률·사회복지·경찰·소방직 및 군인이 상대적으로 가장 높았음

[표 20] 향후 취업 희망하는 직업분야

(단위 : 명, %(중복응답))

구분	사례수	교육·법률·사회복지·경찰·소방직 및 군인	연구직 및 공학 기술직	경영·사무·금융·보험직	보건·의료직	예술·디자인·방송·스포츠직	설비·경비·생산직	미용·여행·숙박·음식·경비·청소직	영업·판매·운전·운송직	건설·채굴직
전체	400	43.5	37.8	37.0	29.3	13.0	12.3	8.3	3.3	2.8
성별										
남자	234	36.8	55.1	38.0	17.1	12.0	20.1	7.3	5.6	4.7
여자	166	53.0	13.3	35.5	46.4	14.5	1.2	9.6	0.0	0.0
대학 구분										
전문대학	115	46.1	27.8	31.3	33.9	6.1	19.1	11.3	0.0	3.5
4년제 대학	285	42.5	41.8	39.3	27.4	15.8	9.5	7.0	4.6	2.5
계열										
인문사회계열	100	82.0	6.0	52.0	11.0	12.0	0.0	13.0	0.0	0.0
이공계열	250	27.6	57.6	34.4	42.0	2.0	18.4	0.0	4.8	4.4
기타	50	46.0	2.0	20.0	2.0	70.0	6.0	40.0	2.0	0.0
원거주지										
충남	286	43.4	39.5	35.7	28.7	12.2	10.8	7.7	2.8	2.8
서울 및 수도권	68	27.9	44.1	35.3	32.4	14.7	20.6	4.4	5.9	4.4
그 외 지역	46	67.4	17.4	47.8	28.3	15.2	8.7	17.4	2.2	0.0
현거주지										
공주시	49	36.7	44.9	40.8	30.6	18.4	0.0	0.0	0.0	0.0
당진시	57	47.4	36.8	26.3	29.8	10.5	21.1	8.8	0.0	0.0
아산시	128	41.4	49.2	39.8	24.2	18.0	18.8	8.6	8.6	3.9
예산군	3	66.7	33.3	33.3	0.0	0.0	0.0	33.3	0.0	0.0
천안시	108	46.3	31.5	38.0	29.6	12.0	2.8	8.3	1.9	1.9
홍성군	55	43.6	18.2	36.4	40.0	1.8	18.2	12.7	0.0	7.3

제3절 | 충남지역 기업 관련

가. 서울/경기 등 수도권 중소기업과 비교할 때 충남 중소기업 수준

- 충남소재 대학의 대학생은 희망 직업에 대한 취업 가능 기업 수, 연봉 수준, 근로 조건, 주거 및 육아보육 등 평가 4개 항목 모두 서울/경기 등 수도권 중소기업이 충남소재 중소기업 보다 우수하다고 평가함
- 세부적 평가항목의 결과는 다음과 같음
 - 희망 직업에 대한 취업 가능 기업 수는 충남지역 중소기업(2.3%)에 비해 서울/경기 등 수도권 중소기업이 우수(81.0%)하다고 응답함
 - 연봉수준은 충남지역 중소기업(1.8%)에 비해 서울/경기 등 수도권 중소기업이 우수(83.5%)하다고 응답함
 - 근로조건(근로시간, 복리후생 등)은 충남지역 중소기업(4.3%)에 비해 서울/경기 등 수도권 중소기업이 우수(75.5%)하다고 응답함
 - 주거 및 육아보육 등은 충남지역 중소기업(6.3%)에 비해 서울/경기 등 수도권 중소기업이 우수(74.5%)하다고 응답함

[그림 17] 서울/경기 등 수도권 중소기업과 비교할 때 충남 중소기업 수준

(Base : 400명, 단위 : %)



- 응답자 특성별로 볼 때, 남자가 수도권 중소기업이 우수하다는 응답이 상대적으로 높았음
- 4년제 대학, 이공계열에서 충남 지역 중소기업 보다 수도권 중소기업이 우수하다는 응답이 타 집단에 비해 상대적으로 높게 나타남

[표 21] 수도권 중소기업과 비교 시 충남 중소기업 수준 - 희망 직업에 대한 취업 가능 기업 수

(단위 : 명, %)

구 분		사례수	충남지역 중소기업 우수 ←				보통	수도권 중소기업 우수 →				충남 지역 중소 기업 우수	수도권 중소 기업 우수
			①	②	③	④		⑤	⑥	⑦	⑧		
전 체		400	0.0	0.0	0.0	2.3	16.8	37.0	26.8	13.5	3.8	2.3	81.0
성별	남자	234	0.0	0.0	0.0	1.3	17.5	37.6	26.1	12.8	4.7	1.3	81.2
	여자	166	0.0	0.0	0.0	3.6	15.7	36.1	27.7	14.5	2.4	3.6	80.7
대학구분	전문대학	115	0.0	0.0	0.0	0.0	28.7	33.0	33.0	5.2	0.0	0.0	71.3
	4년제 대학	285	0.0	0.0	0.0	3.2	11.9	38.6	24.2	16.8	5.3	3.2	84.9
계열	인문사회계열	100	0.0	0.0	0.0	1.0	22.0	34.0	22.0	20.0	1.0	1.0	77.0
	이공계열	250	0.0	0.0	0.0	2.4	15.2	36.8	30.4	11.2	4.0	2.4	82.4
	기타	50	0.0	0.0	0.0	4.0	14.0	44.0	18.0	12.0	8.0	4.0	82.0
원 거주지	충남	286	0.0	0.0	0.0	3.1	18.5	37.4	25.5	12.6	2.8	3.1	78.3
	서울 및 수도권	68	0.0	0.0	0.0	0.0	14.7	41.2	29.4	10.3	4.4	0.0	85.3
	그 외 지역	46	0.0	0.0	0.0	0.0	8.7	28.3	30.4	23.9	8.7	0.0	91.3
현 거주지	공주시	49	0.0	0.0	0.0	12.2	12.2	59.2	10.2	4.1	2.0	12.2	75.5
	당진시	57	0.0	0.0	0.0	0.0	26.3	21.1	43.9	8.8	0.0	0.0	73.7
	아산시	128	0.0	0.0	0.0	1.6	13.3	37.5	25.8	15.6	6.3	1.6	85.2
	예산군	3	0.0	0.0	0.0	0.0	66.7	0.0	33.3	0.0	0.0	0.0	33.3
	천안시	108	0.0	0.0	0.0	0.9	10.2	30.6	28.7	24.1	5.6	0.9	88.9
	홍성군	55	0.0	0.0	0.0	0.0	29.1	47.3	21.8	1.8	0.0	0.0	70.9

- 응답자 특성별로 볼 때, 남자, 전문대학, 인문사회 계열에서 연봉수준이 충남 지역 중소기업 보다 수도권 중소기업이 우수하다는 응답이 타 집단에 비해 상대적으로 높게 나타남

[표 22] 수도권 중소기업과 비교 시 충남 중소기업 수준 - 연봉수준

(단위 : 명, %)

구 분		사례수	충남지역 중소기업 우수 ←				보통	수도권 중소기업 우수 →				충남 지역 중소 기업 우수	수도권 중소 기업 우수
			①	②	③	④		⑤	⑥	⑦	⑧		
전 체		400	0.0	0.0	0.0	1.8	14.8	36.3	32.8	10.5	4.0	1.8	83.5
성별	남자	234	0.0	0.0	0.0	1.3	12.4	35.5	34.6	11.1	5.1	1.3	86.3
	여자	166	0.0	0.0	0.0	2.4	18.1	37.3	30.1	9.6	2.4	2.4	79.5
대학구분	전문대학	115	0.0	0.0	0.0	1.7	13.0	52.2	20.9	10.4	1.7	1.7	85.2
	4년제 대학	285	0.0	0.0	0.0	1.8	15.4	29.8	37.5	10.5	4.9	1.8	82.8
계열	인문사회계열	100	0.0	0.0	0.0	2.0	13.0	38.0	31.0	15.0	1.0	2.0	85.0
	이공계열	250	0.0	0.0	0.0	2.0	14.0	35.6	34.0	9.6	4.8	2.0	84.0
	기타	50	0.0	0.0	0.0	0.0	22.0	36.0	30.0	6.0	6.0	0.0	78.0
원 거주지	충남	286	0.0	0.0	0.0	2.1	15.0	36.4	32.2	10.1	4.2	2.1	82.9
	서울 및 수도권	68	0.0	0.0	0.0	0.0	17.6	35.3	32.4	10.3	4.4	0.0	82.4
	그 외 지역	46	0.0	0.0	0.0	2.2	8.7	37.0	37.0	13.0	2.2	2.2	89.1
현 거주지	공주시	49	0.0	0.0	0.0	4.1	18.4	34.7	42.9	0.0	0.0	4.1	77.6
	당진시	57	0.0	0.0	0.0	0.0	8.8	63.2	15.8	8.8	3.5	0.0	91.2
	아산시	128	0.0	0.0	0.0	0.8	21.9	25.8	33.6	11.7	6.3	0.8	77.3
	예산군	3	0.0	0.0	0.0	0.0	0.0	33.3	33.3	33.3	0.0	0.0	100.0
	천안시	108	0.0	0.0	0.0	1.9	6.5	32.4	39.8	13.9	5.6	1.9	91.7
	홍성군	55	0.0	0.0	0.0	3.6	18.2	41.8	25.5	10.9	0.0	3.6	78.2

- 응답자 특성별로 볼 때, 남자, 4년제 대학, 이공계열에서 근로조건이 충남 지역 중소기업 보다 수도권 중소기업이 우수하다는 응답이 타 집단에 비해 상대적으로 높게 나타남

[표 23] 수도권 중소기업과 비교 시 충남 중소기업 수준 - 근로조건

(단위 : 명, %)

구 분		사례수	충남지역 중소기업 우수 ←				보통	수도권 중소기업 우수 →				충남 지역 중소 기업 우수	수도권 중소 기업 우수
			①	②	③	④		⑤	⑥	⑦	⑧		
전 체		400	0.0	0.3	0.5	3.5	20.3	29.5	31.5	10.8	3.8	4.3	75.5
성별	남자	234	0.0	0.4	0.9	1.7	20.9	30.3	29.5	10.7	5.6	3.0	76.1
	여자	166	0.0	0.0	0.0	6.0	19.3	28.3	34.3	10.8	1.2	6.0	74.7
대학구분	전문대학	115	0.0	0.0	0.0	2.6	22.6	28.7	35.7	8.7	1.7	2.6	74.8
	4년제 대학	285	0.0	0.4	0.7	3.9	19.3	29.8	29.8	11.6	4.6	4.9	75.8
계열	인문사회계열	100	0.0	0.0	0.0	5.0	27.0	24.0	34.0	8.0	2.0	5.0	68.0
	이공계열	250	0.0	0.4	0.8	3.2	16.8	29.6	31.2	13.6	4.4	4.4	78.8
	기타	50	0.0	0.0	0.0	2.0	24.0	40.0	28.0	2.0	4.0	2.0	74.0
원 거주지	충남	286	0.0	0.3	0.3	3.8	20.6	30.8	29.0	11.9	3.1	4.5	74.8
	서울 및 수도권	68	0.0	0.0	1.5	0.0	25.0	26.5	35.3	8.8	2.9	1.5	73.5
	그 외 지역	46	0.0	0.0	0.0	6.5	10.9	26.1	41.3	6.5	8.7	6.5	82.6
현 거주지	공주시	49	0.0	0.0	2.0	12.2	18.4	34.7	30.6	2.0	0.0	14.3	67.3
	당진시	57	0.0	0.0	0.0	0.0	15.8	22.8	45.6	12.3	3.5	0.0	84.2
	아산시	128	0.0	0.8	0.8	2.3	21.9	32.0	28.1	9.4	4.7	3.9	74.2
	예산군	3	0.0	0.0	0.0	0.0	0.0	66.7	0.0	33.3	0.0	0.0	100.0
	천안시	108	0.0	0.0	0.0	1.9	16.7	25.0	31.5	18.5	6.5	1.9	81.5
	홍성군	55	0.0	0.0	0.0	5.5	30.9	32.7	27.3	3.6	0.0	5.5	63.6

- 응답자 특성별로 볼 때, 남자, 4년제 대학, 이공계열에서 주거 및 육아보육 등이 충남 지역 중소기업 보다 수도권 중소기업이 우수하다는 응답이 타 집단에 비해 상대적으로 높게 나타남

[표 24] 수도권 중소기업과 비교 시 충남 중소기업 수준 - 주거 및 육아보육 등

(단위 : 명, %)

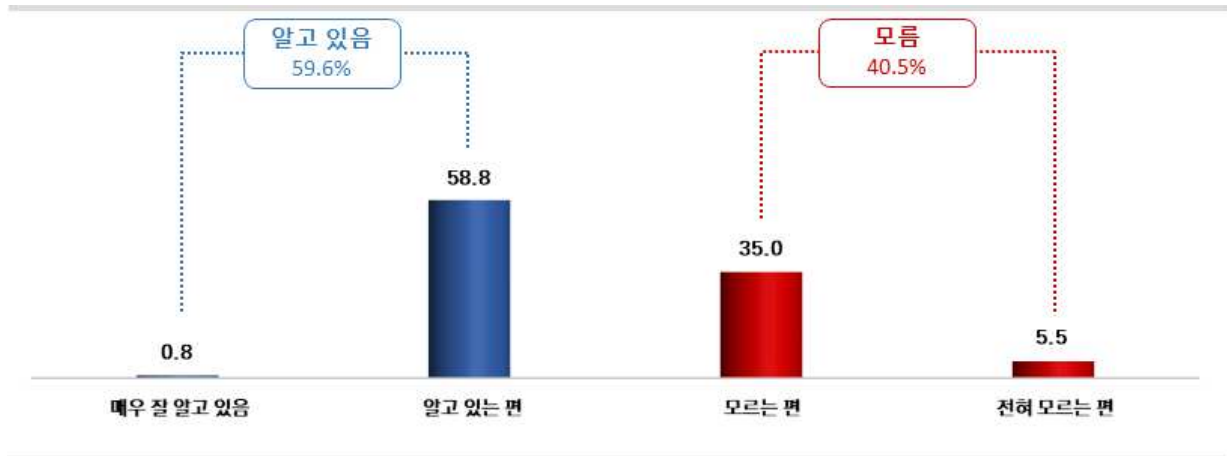
구 분		사례수	충남지역 중소기업 우수 ←				보통	수도권 중소기업 우수 →				충남 지역 중소 기업 우수	수도권 중소 기업 우수
			①	②	③	④		⑤	⑥	⑦	⑧		
전 체		400	0.0	0.0	2.3	4.0	19.3	36.5	27.3	9.8	1.0	6.3	74.5
성별	남자	234	0.0	0.0	2.6	4.7	17.1	36.8	26.5	10.7	1.7	7.3	75.6
	여자	166	0.0	0.0	1.8	3.0	22.3	36.1	28.3	8.4	0.0	4.8	72.9
대학구분	전문대학	115	0.0	0.0	0.0	2.6	24.3	35.7	33.9	3.5	0.0	2.6	73.0
	4년제 대학	285	0.0	0.0	3.2	4.6	17.2	36.8	24.6	12.3	1.4	7.7	75.1
계열	인문사회계열	100	0.0	0.0	4.0	6.0	22.0	37.0	22.0	9.0	0.0	10.0	68.0
	이공계열	250	0.0	0.0	1.2	2.4	18.8	32.8	32.0	11.2	1.6	3.6	77.6
	기타	50	0.0	0.0	4.0	8.0	16.0	54.0	14.0	4.0	0.0	12.0	72.0
원 거주지	충남	286	0.0	0.0	2.1	4.9	19.6	37.4	24.8	10.5	0.7	7.0	73.4
	서울 및 수도권	68	0.0	0.0	2.9	1.5	23.5	33.8	30.9	5.9	1.5	4.4	72.1
	그 외 지역	46	0.0	0.0	2.2	2.2	10.9	34.8	37.0	10.9	2.2	4.3	84.8
현 거주지	공주시	49	0.0	0.0	6.1	2.0	22.4	51.0	18.4	0.0	0.0	8.2	69.4
	당진시	57	0.0	0.0	0.0	1.8	19.3	22.8	49.1	7.0	0.0	1.8	78.9
	아산시	128	0.0	0.0	2.3	5.5	21.1	37.5	22.7	9.4	1.6	7.8	71.1
	예산군	3	0.0	0.0	0.0	0.0	33.3	33.3	33.3	0.0	0.0	0.0	66.7
	천안시	108	0.0	0.0	2.8	4.6	10.2	29.6	29.6	21.3	1.9	7.4	82.4
	홍성군	55	0.0	0.0	0.0	3.6	29.1	49.1	18.2	0.0	0.0	3.6	67.3

나. 충남소재 중소기업 인지도

- 충남소재 대학의 대학생은 충남소재 중소기업에 대해 59.6%(매우 잘 알고 있다 0.8% + 알고 있는 편 58.8%)가 알고 있는 것으로 나타남

[그림 18] 충남소재 중소기업 인지도

(Base : 400명, 단위 : %)



- 응답자 특성별로 볼 때, 남자, 전문대학, 이공계열에서 충남소재 중소기업에 대해 알고 있다는 응답이 타 집단에 비해 상대적으로 높게 나타남

[표 25] 충남소재 중소기업 인지도

(단위 : 명, %)

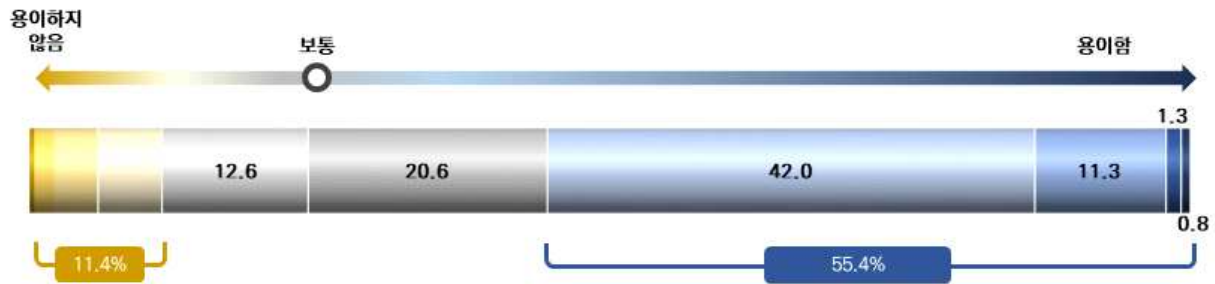
구 분		사례수	매우 잘 알고 있음	알고 있는 편	모르는 편	전혀 모르는 편
전 체		400	0.8	58.8	35.0	5.5
성별	남자	234	0.9	63.7	29.1	6.4
	여자	166	0.6	51.8	43.4	4.2
대학구분	전문대학	115	0.0	67.8	32.2	0.0
	4년제 대학	285	1.1	55.1	36.1	7.7
계열	인문사회계열	100	0.0	53.0	42.0	5.0
	이공계열	250	1.2	61.2	32.4	5.2
	기타	50	0.0	58.0	34.0	8.0
원 거주지	충남	286	1.0	58.4	34.3	6.3
	서울 및 수도권	68	0.0	63.2	32.4	4.4
	그 외 지역	46	0.0	54.3	43.5	2.2
현 거주지	공주시	49	0.0	75.5	22.4	2.0
	당진시	57	0.0	61.4	38.6	0.0
	아산시	128	1.6	57.0	37.5	3.9
	예산군	3	0.0	66.7	33.3	0.0
	천안시	108	.9	43.5	40.7	14.8
	홍성군	55	0.0	74.5	25.5	0.0

다. 충남소재 중소기업에 대한 정보 습득 용이성

- 충남소재 중소기업에 대해 알고 있는 대학생은 충남소재 중소기업에 대한 원하는 정보를 쉽게 구할 수 있는지에 대해 정보 습득이 용이하다(⑦ ~ ⑩ 응답자)고 응답한 비율은 55.4%로 나타남

[그림 19] 충남소재 중소기업에 대한 정보 습득 용이성

(Base : 충남소재 중소기업에 대해 알고 있는 응답자 238명, 단위 : %)



- 응답자 특성별로 볼 때, 여자가 정보 습득이 용이하다는 응답이 상대적으로 높았음
- 4년제 대학, 이공계열에서 충남소재 중소기업에 대한 정보를 구하는데 용이하다는 응답이 타 집단에 비해 상대적으로 높게 나타남

[표 26] 충남소재 중소기업에 대한 정보 습득 용이성

(단위 : 충남소재 중소기업에 대해 알고 있는 응답자, %)

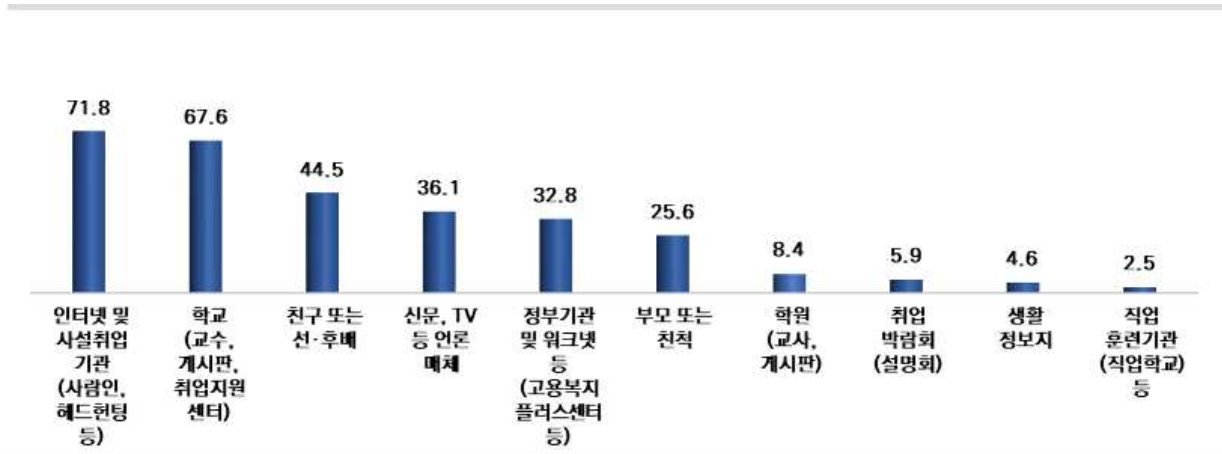
구 분		사례수	용이하지 않음			←	보통		→	용이함		
			①	②	③	④	⑤	⑥	⑦	⑧	⑨	⑩
전 체		238	0.4	1.7	3.8	5.5	12.6	20.6	42.0	11.3	1.3	0.8
성별	남자	151	0.7	1.3	5.3	4.6	12.6	22.5	41.1	9.9	0.7	1.3
	여자	87	0.0	2.3	1.1	6.9	12.6	17.2	43.7	13.8	2.3	0.0
대학구분	전문대학	78	0.0	0.0	1.3	2.6	14.1	39.7	32.1	10.3	0.0	0.0
	4년제 대학	160	0.6	2.5	5.0	6.9	11.9	11.3	46.9	11.9	1.9	1.3
계열	인문사회계열	53	0.0	3.8	9.4	7.5	20.8	17.0	34.0	7.5	0.0	0.0
	이공계열	156	0.0	1.3	2.6	5.1	11.5	18.6	44.2	13.5	1.9	1.3
	기타	29	3.4	0.0	0.0	3.4	3.4	37.9	44.8	6.9	0.0	0.0
원 거주지	충남	170	0.6	1.2	3.5	5.3	11.8	18.2	44.1	12.4	1.8	1.2
	서울 및 수도권	43	0.0	4.7	0.0	7.0	14.0	16.3	46.5	11.6	0.0	0.0
	그 외 지역	25	0.0	0.0	12.0	4.0	16.0	44.0	20.0	4.0	0.0	0.0
현 거주지	공주시	37	0.0	0.0	0.0	0.0	0.0	8.1	73.0	18.9	0.0	0.0
	당진시	35	0.0	0.0	0.0	2.9	8.6	20.0	48.6	20.0	0.0	0.0
	아산시	75	1.3	4.0	2.7	8.0	16.0	14.7	44.0	6.7	1.3	1.3
	예산군	2	0.0	0.0	0.0	0.0	0.0	50.0	50.0	0.0	0.0	0.0
	천안시	48	0.0	2.1	12.5	10.4	14.6	8.3	31.3	14.6	4.2	2.1
	홍성군	41	0.0	0.0	2.4	2.4	19.5	56.1	17.1	2.4	0.0	0.0

라. 충남소재 중소기업에 대한 채용정보 습득 경로

- 충남소재 중소기업을 알고 있는 대학생의 71.8%는 인터넷 및 사설취업 기관(사람인, 헤드헌팅 등)을 통해 충남소재 중소기업에 대한 채용정보를 습득한다는 응답이 가장 높게 나타났고, 다음으로 학교(교수, 게시판, 취업지원센터) 67.6% 등의 순으로 나타남

[그림 20] 충남소재 중소기업에 대한 채용정보 습득 경로

(Base : 충남소재 중소기업을 알고 있는 응답자 238명, 단위 : %(중복응답))



- 응답자 특성별로 남자, 전문대학, 이공계열 응답자의 인터넷 및 사설취업 기관(사람인, 헤드헌팅 등)을 통해 습득하는 비율이 상대적으로 높게 나타남
- 자격증 취득 다음으로 응답이 높은 학교(교수, 게시판, 취업지원센터)는 여자, 4년제 대학, 인문사회계열, 친구 또는 선·후배는 여자, 4년제 대학, 기타계열에서 상대적으로 높게 나타남

[표 27] 충남소재 중소기업에 대한 채용정보 습득 경로 - 1

(단위 : 명, %(중복응답))

구 분		사례수	인터넷 및 사설취업 기관 (사람인, 헤드헌팅 등)	학교 (교수, 게시판, 취업지원센터)	친구 또는 선·후배	신문, TV 등 언론 매체	정부기관 및 워크넷 등 (고용복지플러 스센터 등)
전 체		238	71.8	67.6	44.5	36.1	32.8
성별	남자	151	72.8	67.5	42.4	33.8	34.4
	여자	87	70.1	67.8	48.3	40.2	29.9
대학구분	전문대학	78	88.5	60.3	20.5	48.7	37.2
	4년제 대학	160	63.8	71.3	56.3	30.0	30.6
계열	인문사회계열	53	56.6	71.7	45.3	41.5	43.4
	이공계열	156	76.3	66.0	42.3	35.3	30.1
	기타	29	75.9	69.0	55.2	31.0	27.6
원 거주지	충남	170	71.8	66.5	46.5	34.7	35.3
	서울 및 수도권	43	76.7	65.1	46.5	34.9	20.9
	그 외 지역	25	64.0	80.0	28.0	48.0	36.0
현 거주지	공주시	37	89.2	81.1	48.6	18.9	29.7
	당진시	35	82.9	51.4	22.9	48.6	54.3
	아산시	75	58.7	69.3	57.3	33.3	25.3
	예산군	2	100.0	100.0	0.0	100.0	0.0
	천안시	48	52.1	66.7	60.4	33.3	39.6
	홍성군	41	92.7	65.9	19.5	46.3	24.4

[표 28] 충남소재 중소기업에 대한 채용정보 습득 경로 - 2

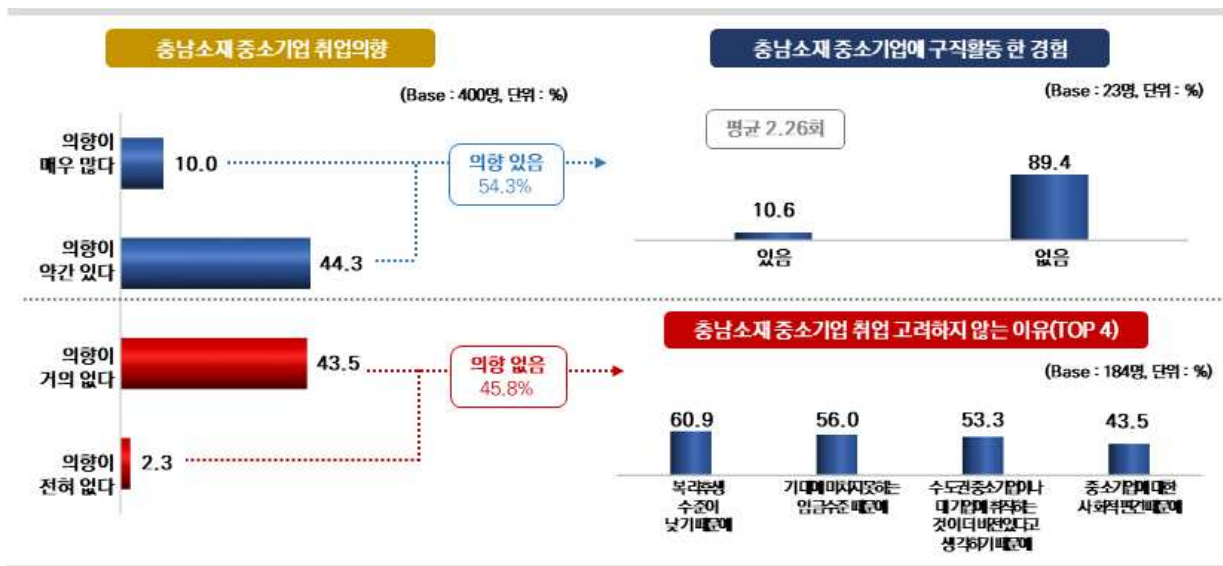
(단위 : 명, %(중복응답))

구 분		사례수	부모 또는 친척	학원 (교사, 게시판)	취업 박람회 (설명회)	생활 정보지	직업 훈련기관 (직업학교) 등
전 체		238	25.6	8.4	5.9	4.6	2.5
성별	남자	151	28.5	7.9	6.0	4.0	2.6
	여자	87	20.7	9.2	5.7	5.7	2.3
대학구분	전문대학	78	26.9	6.4	6.4	5.1	0.0
	4년제 대학	160	25.0	9.4	5.6	4.4	3.8
계열	인문사회계열	53	17.0	5.7	9.4	5.7	3.8
	이공계열	156	29.5	9.0	5.8	3.8	1.9
	기타	29	20.7	10.3	0.0	6.9	3.4
원 거주지	충남	170	24.7	8.2	5.3	4.1	2.9
	서울 및 수도권	43	30.2	14.0	7.0	4.7	0.0
	그 외 지역	25	24.0	0.0	8.0	8.0	4.0
현 거주지	공주시	37	21.6	8.1	0.0	2.7	0.0
	당진시	35	14.3	11.4	11.4	2.9	0.0
	아산시	75	29.3	13.3	4.0	4.0	5.3
	예산군	2	0.0	0.0	0.0	0.0	0.0
	천안시	48	20.8	4.2	12.5	6.3	4.2
	홍성군	41	39.0	2.4	2.4	7.3	0.0

마. 충남소재 중소기업 취업의향

- 충남소재 대학의 대학생의 54.3%는 충남소재 중소기업에 취업할 의향(의향이 약간 있다 44.3% + 의향이 매우 많다 10.0%)이 있는 것으로 나타남
 - 충남소재 중소기업에 취업 의향을 가진 대학생 중 충남소재 중소기업에 구직활동을 한 경험은 평균 2.26회 있는 것으로 나타남
 - 한편, 충남소재 중소기업에 취업 의향이 없는 대학생은 복리후생 수준이 낮기 때문에 충남소재 중소기업에 취업하지 않는다는 응답이 60.9%로 나타남

[그림 21] 충남소재 중소기업 취업의향



- 전문대학, 원 거주지가 서울 및 수도권, 당진시, 홍성군 외의 응답자 특성 모든 집단에서 충남소재 중소기업에 취업할 의향이 높은 것으로 나타남
 - 특히, 여자, 4년제 대학, 인문사회계열에서 상대적으로 높게 나타남

[표 29] 충남소재 중소기업 취업의향

(단위 : 명, %)

구 분		사례수	의향이 전혀 없다	의향이 거의 없다	의향이 약간 있다	의향이 매우 많다
전 체		400	2.3	43.5	44.3	10.0
성별	남자	234	2.6	46.2	41.0	10.3
	여자	166	1.8	39.8	48.8	9.6
대학구분	전문대학	115	1.7	60.9	30.4	7.0
	4년제 대학	285	2.5	36.5	49.8	11.2
계열	인문사회계열	100	1.0	43.0	49.0	7.0
	이공계열	250	2.8	44.8	41.6	10.8
	기타	50	2.0	38.0	48.0	12.0
원 거주지	충남	286	2.4	37.8	49.3	10.5
	서울 및 수도권	68	2.9	66.2	22.1	8.8
	그 외 지역	46	0.0	45.7	45.7	8.7
현 거주지	공주시	49	4.1	30.6	65.3	0.0
	당진시	57	1.8	68.4	29.8	0.0
	아산시	128	0.8	41.4	40.6	17.2
	예산군	3	0.0	33.3	0.0	66.7
	천안시	108	3.7	33.3	53.7	9.3
	홍성군	55	1.8	54.5	32.7	10.9

- 구직활동 경험횟수를 기준으로 응답자 특성별로 볼 때, 남자, 전문대학, 기타계열에서 충남소재 중소기업에 취업하기 위해 구직활동을 한 평균 횟수가 상대적으로 높게 나타남

[표 30] 충남소재 중소기업 구직활동 경험 여부 및 횟수

(단위 : 명, %, 회)

구 분		사례수	있음	평균(회)	없음
전 체		217	10.6	2.26	89.4
성별	남자	120	15.8	2.16	84.2
	여자	97	4.1	2.75	95.9
대학구분	전문대학	43	34.9	1.60	65.1
	4년제 대학	174	4.6	3.50	95.4
계열	인문사회계열	56	8.9	3.00	91.1
	이공계열	131	10.7	2.21	89.3
	기타	30	13.3	1.50	86.7
원 거주지	충남	171	10.5	2.06	89.5
	서울 및 수도권	21	4.8	2.00	95.2
	그 외 지역	25	16.0	3.25	84.0
현 거주지	공주시	32	3.1	1.00	96.9
	당진시	17	64.7	1.64	35.3
	아산시	74	4.1	3.00	95.9
	예산군	2	50.0	2.00	50.0
	천안시	68	5.9	4.50	94.1
	홍성군	24	12.5	1.33	87.5

- 응답자 특성별로 여자, 전문대학, 이공계열에서 복리후생 수준이 낮기 때문에 때문에 충남소재 중소기업에 취업하지 않는다는 응답이 상대적으로 높게 나타남

[표 31] 충남소재 중소기업 취업을 고려하지 않는 이유 - 1

(단위 : 명, %)

구 분	사례수	복리후생 수준이 낮기 때문에	기대에 미치지 못하는 임금수준 때문에	수도권 중소기업이나 대기업에 취직하는 것이 더 비전 있다고 생각하기 때문에	중소기업에 대한 사회적 편견 때문에
전 체	184	60.9	56.0	53.3	43.5
성별					
남자	115	60.0	53.0	51.3	36.5
여자	69	62.3	60.9	56.5	55.1
대학구분					
전문대학	72	69.4	47.2	61.1	34.7
4년제 대학	112	55.4	61.6	48.2	49.1
계열					
인문사회계열	44	59.1	59.1	56.8	45.5
이공계열	119	62.2	54.6	57.1	42.0
기타	21	57.1	57.1	23.8	47.6
원 거주지					
충남	116	66.4	56.9	53.4	49.1
서울 및 수도권	47	53.2	53.2	51.1	34.0
그 외 지역	21	47.6	57.1	57.1	33.3
현 거주지					
공주시	18	44.4	77.8	44.4	61.1
당진시	40	75.0	50.0	70.0	45.0
아산시	54	55.6	55.6	53.7	51.9
예산군	1	0.0	0.0	100.0	0.0
천안시	40	60.0	62.5	42.5	40.0
홍성군	31	64.5	45.2	48.4	22.6

[표 32] 충남소재 중소기업 취업을 고려하지 않는 이유 - 2

(단위 : 명, %)

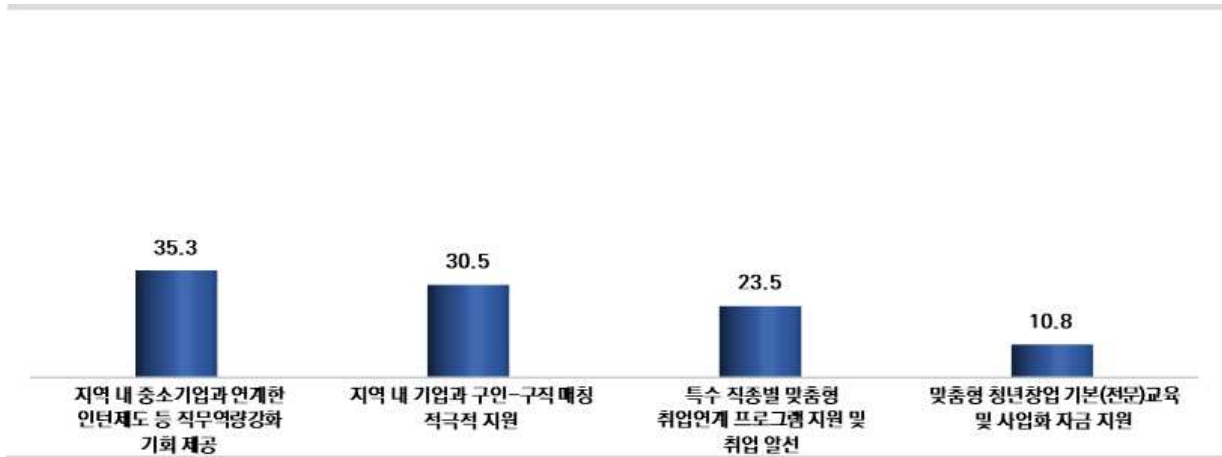
구 분	사례수	직업 또는 근무환경이 열악하기 때문에	지역 내 중소기업에 대한 정보가 부족하기 때문에	실 거주지에서 먼 거리에 있기 때문에	기타
전 체	184	41.8	31.0	12.0	0.5
성별					
남자	115	47.0	34.8	14.8	0.9
여자	69	33.3	24.6	7.2	0.0
대학구분					
전문대학	72	44.4	37.5	5.6	0.0
4년제 대학	112	40.2	26.8	16.1	0.9
계열					
인문사회계열	44	45.5	27.3	6.8	0.0
이공계열	119	39.5	30.3	14.3	0.0
기타	21	47.6	42.9	9.5	4.8
원 거주지					
충남	116	40.5	31.0	2.6	0.0
서울 및 수도권	47	46.8	27.7	27.7	2.1
그 외 지역	21	38.1	38.1	28.6	0.0
현 거주지					
공주시	18	50.0	16.7	5.6	0.0
당진시	40	40.0	20.0	0.0	0.0
아산시	54	37.0	20.4	25.9	0.0
예산군	1	100.0	100.0	0.0	0.0
천안시	40	40.0	40.0	7.5	2.5
홍성군	31	48.4	58.1	12.9	0.0

바. 충남 지역 내 취업 활성화를 위해 필요한 정책

- 충남소재 중소기업을 알고 있는 대학생의 35.3%는 지역 내 중소기업과 연계한 인턴제도 등 직무역량강화 기회 제공이 충남 지역 내 취업 활성화를 위해 가장 필요한 정책이라고 응답함

[그림 22] 충남 지역 내 취업 활성화를 위해 필요한 정책

(Base : 400명, 단위 : %)



- 응답자 특성 모든 집단(성별, 대학 구분, 계열)에서 지역 내 중소기업과 연계한 인턴제도 등 직무역량강화 기회 제공이 충남 지역 내 취업 활성화를 위해 가장 필요한 정책이라는 응답이 높게 나타남

[표 33] 충남 지역 내 취업 활성화를 위해 필요한 정책

(단위 : 명, %)

구 분		사례수	지역 내 중소기업과 연계한 인턴제도 등 직무역량강화 기회 제공	지역 내 기업과 구인-구직 매칭 적극적 지원	특수 직종별 맞춤형 취업연계 프로그램 지원 및 취업 알선	맞춤형 청년창업 기본(전문)교육 및 사업화 자금 지원
전 체		400	35.3	30.5	23.5	10.8
성별	남자	234	34.2	32.5	22.2	11.1
	여자	166	36.7	27.7	25.3	10.2
대학구분	전문대학	115	33.0	30.4	19.1	17.4
	4년제 대학	285	36.1	30.5	25.3	8.1
계열	인문사회계열	100	39.0	25.0	22.0	14.0
	이공계열	250	34.0	33.6	23.6	8.8
	기타	50	34.0	26.0	26.0	14.0
원 거주지	충남	286	36.7	29.7	23.4	10.1
	서울 및 수도권	68	26.5	33.8	26.5	13.2
	그 외 지역	46	39.1	30.4	19.6	10.9
현 거주지	공주시	49	53.1	24.5	12.2	10.2
	당진시	57	36.8	24.6	21.1	17.5
	아산시	128	28.1	32.0	33.6	6.3
	예산군	3	0.0	66.7	0.0	33.3
	천안시	108	38.0	31.5	21.3	9.3
	홍성군	55	30.9	34.5	18.2	16.4

사. 충남도, 충남인자위에 요구하는 부분

- 충남 소재 대학에 재학중인 대학생이 충남도, 충남인자위에 가장 요구하는 부분으로, 인턴 등 실무 경험을 위한 기회 제공이 필요하다는 응답이 가장 많았고, 다음으로 취업 관련 컨설팅(면접, 자소서 작성 등), 취업 준비 자금 지원 등의 순으로 나타남

[표 34] 충남도, 충남인자위에 요구하는 부분

(단위 : 명, %)

내 용	사례수	비율
전 체	65	100.0
인턴 등 실무 경험을 위한 기회 제공 필요	15	23.1
취업관련 컨설팅(면접, 자소서 작성 등)	10	15.4
취업 준비 자금 지원	8	12.3
기업 인턴 연계 프로그램 제공	3	4.6
다양한 교육훈련 분야 제공	3	4.6
지역 내 회사 정보 제공	3	4.6
다양한 취업지원 프로그램 개설 및 홍보 강화	2	3.1
무료 수강 가능 교육훈련 제공	2	3.1
인턴 정규직 채용 전환 확대	2	3.1
지역 인재 채용 강화 필요	2	3.1
지역내 기업의 구인인원 확대	2	3.1
취업 박람회 개최	2	3.1
현업 재직자와의 멘토링	2	3.1
교내 취업지원 확대	1	1.5
기숙사 및 숙박시설 제공	1	1.5
온라인 정보 제공	1	1.5
전문직 직무교육 강화	1	1.5
정보제공 경로 확대	1	1.5
지역 내 대학졸업 후 지역내 기업 취직 시 가산점 부여	1	1.5
지역내 취업 동아리, 그룹 등에 대한 지원	1	1.5
취업 관련 정보 제공	1	1.5
취업준비 공간 마련	1	1.5

부록1

설문지



충남지역 대학생 대상 구직성향 및 지역 기업 인식 조사

안녕하십니까?

충남지역인적자원개발위원회(설치기관: 충남일자리진흥원)는 고용노동부, 충청남도과 함께 충남지역·산업 생태계에 맞는 인력양성사업을 지원하고, 지역과 산업에 알맞은 정책을 제언하는 기관입니다. 본 조사는 충남지역 대학생들을 대상으로 충남지역 기업에 대한 인식과 구직성향을 파악하여 충남지역 기업에 대한 취업지원 정책수립을 위한 실태를 파악하고자 실시하고 있습니다. 본 조사는 무기명으로 진행되며, 통계법 제33조(비밀의 보호)에 의거 설문지에는 응답자와 관련한 어떠한 내용도 기록되지 않습니다. **모든 문항에 빠짐없이 응답해 주시기 바랍니다.**

성실하게 응답해주셔서 감사합니다.

※ 조사주관: 충남지역인적자원개발위원회

※ 조사수행: 아테나컴퍼니(031-707-7028)

I. 응답자 인적사항

응답자명		연락처		연령	
대학명		대학구분	① 전문대학	② 4년제 대학	
계열	① 인문사회계열 ② 경상계열 ③ 이공계열 ④ 기타(예체능, 생활과학, 사범대 등)		세부전공		
원거주지		현거주지			
성 별	① 남자 ② 여자	학 년*	① 2학년 ② 3학년 ③ 4학년		

※ 본 조사는 졸업예정자를 대상으로 한 조사로써, 학년은 2년제는 2학년, 3년제는 3학년, 4년제는 4학년 학생들을 대상으로 합니다.

II. 진로 및 취업

1. 귀하께서는 대학 졸업 후 진로를 어떻게 계획하고 계십니까?

- ① 취업 ☞ 문2로
 ② 창업 ③ 대학교 편입 ④ 대학원 진학/유학 ⑤ 기타 ☞ 문8로

2. 귀하께서는 취업을 위해 가장 중점적으로 준비한 부분은 무엇이었습니까? (,)(2가지)

- ① 학점관리 ② 자격증 취득 ③ 인턴 등 직무경험
 ④ 어학연수 및 유학 ⑤ 편입/대학원 등 진학 ⑥ 전문 자격시험 준비
 ⑦ 외부 훈련기관 교육 수강(고용노동부 환급과정 등) ⑧ 기타()

3. 귀하는 취업을 준비하면서 가장 어려움을 느끼는 부분은 무엇입니까? (,)(2가지)

- ① 구직공고 등 정보 부족 ② 직무 및 직업에 대한 자료 부족
 ③ 충남이라는 지역적 한계 ④ 취업 준비에 발생하는 비용 및 시간
 ⑤ 기타()

4. 귀하는 일자리를 선택할 때 어떤 부분을 가장 중요하게 고려하십니까? (, ,)(3가지)

- ① 연봉 등 임금수준 ② 근로시간(업무시간) ③ 자신의 적성, 흥미
 ④ 전공분야와의 연관성 ⑤ 직업의 미래 전망 ⑥ 회사 규모
 ⑦ 직장 소재지 ⑧ 직장 분위기 ⑨ 직장(고용) 안정성
 ⑩ 복리후생 ⑪ 향후 진로 및 경력관리

5. 귀하는 다음 중 어디에 취업할 계획입니까? 선호 순서대로 2순위까지 응답해 주십시오.

1순위() 2순위()

- ① 대기업 ② 중소기업 ③ 공무원, 공공기관 및 정부투자기업
 ④ 외국기업 ⑤ 어디든 상관없음 ⑥ 기타()

※ 중소기업 : 업종별 평균매출액 400~1,500억원 이하이면서 자산총액 5,000억원 미만.

6. 귀하가 취업 시 희망하시는 연봉 수준은 얼마입니까?

- ① 2,200만원 미만 ② 2,200~2,500만원 미만 ③ 2,500~2,800만원 미만
 ④ 2,800~3,100만원 미만 ⑤ 3,100~3,400만원 미만 ⑥ 3,400만원 이상

7. 귀하께서는 기업 기준 근무 지역으로는 어떤 지역을 선호하십니까? (,)(2가지)

- ① 충남 ② 대전 ③ 충북 ④ 경기/인천 ⑤ 서울 ⑥ 기타 ⑦ 어디든 상관없음

III. 취업 관련 세부 사항

▶ 현재 취업계획이 없는 경우, 취업을 가정하고 응답해주시면 됩니다.

8. 귀하는 현재 취업하고자 하는 업종/직종이 있습니까?

명확한 직종이 없다면, 어떤 종류의 업무를 수행하는 것을 희망하십니까?

구분	1순위	2순위
업종(산업명)	※ KSIC code 표 첨부	※ KSIC code 표 첨부
직종(직업명)	※ Keco code 표 첨부	※ Keco code 표 첨부

9. 귀하가 희망하는 직종은 귀하의 대학에서의 전공과 어느 정도 일치하십니까?

전혀 일치하지 않음 매우 일치함
 ①-----②-----③-----④-----⑤-----⑥-----⑦-----⑧-----⑨-----⑩

10. 귀하의 취업 희망 직종에 필요한 역량 대비 본인의 역량은 어느 정도라고 생각하십니까?

매우 부족함 매우 충분함
 ①-----②-----③-----④-----⑤-----⑥-----⑦-----⑧-----⑨-----⑩

11. 향후 희망하는 직업분야를 3가지 체크하시고, ()안에 직업명을 기재해주세요.

- | | |
|-----------------------------|-------------------------|
| ① 경영·사무·금융·보험직 () | ② 연구직 및 공학 기술직 () |
| ③ 교육·법률·사회복지·경찰소방직 및 군인 () | ④ 보건·의료직 () |
| ⑤ 예술·디자인·방송·스포츠직 () | ⑥ 마용·여행·숙박·음식·경비청소직 () |
| ⑦ 영업·판매·운전·운송직 () | ⑧ 건설·채굴직 () |
| ⑨ 설비·경비·생산직 () | ⑩ 농림어업직 () |

VI. 충남지역 기업 관련

12. 서울/경기 등 수도권 중소기업과 비교해 충남 중소기업의 수준은 어느 정도라고 보십니까?

구 분	충남지역 중소기업 우수					수도권 중소기업 우수				
	①	②	③	④	⑤	⑥	⑦	⑧	⑨	⑩
가. 희망 직업에 대한 취업 가능 기업 수	①	②	③	④	⑤	⑥	⑦	⑧	⑨	⑩
나. 연봉 수준	①	②	③	④	⑤	⑥	⑦	⑧	⑨	⑩
다. 근로조건(근로시간, 복리후생 등)	①	②	③	④	⑤	⑥	⑦	⑧	⑨	⑩
라. 주거 및 육아보육 등	①	②	③	④	⑤	⑥	⑦	⑧	⑨	⑩

13. 귀하는 충남에 소재한 중소기업에 대하여 어느 정도 알고 계십니까?

- ① 매우 잘 알고 있다 ☞ 문 13-1로 ② 알고 있는 편 ☞ 문 13-1로
 ③ 모르는 편 ☞ 문 14로 ④ 전혀 모르는 편이다 ☞ 문 14로

13-1. 귀하는 채용정보를 포함하여 충남지역 중소기업에 대한 원하는 정보를 쉽게 구할 수 있었습니까?

☞ 문 13-2로

전혀 그렇지 않다	매우 그런편이다
①-----②-----③-----④-----⑤-----⑥-----⑦-----⑧-----⑨-----⑩	

13-2. 귀하는 충남지역 중소기업에 대한 채용정보를 주로 어디에서 구하십니까?

(, ,)(3가지)

- | | |
|-----------------------------|------------------------------|
| ① 학교(교수, 게시판, 취업지원센터) | ② 신문, TV 등 언론 매체 |
| ③ 정부기관 및 워크넷 등(고용복지플러스센터 등) | ④ 인터넷 및 사설취업 기관(사람인, 헤드헌팅 등) |
| ⑤ 부모 또는 친척 | ⑥ 친구 또는 선·후배 |
| ⑦ 생활 정보지 | ⑧ 학원(교사, 게시판) |
| ⑨ 직업 훈련기관(직업학교) 등 | ⑩ 취업 박람회 (설명회) |
| ⑪ 기타() | ☞ 문 14로 |

14 귀하는 충남지역에 소재한 중소기업에 취업할 의향이 있습니까?

- ① 의향이 전혀 없다 ☞ 문14-2로 ② 의향이 거의 없다 ☞ 문14-2로
③ 의향이 약간 있다 ☞ 문14-1로 ④ 의향이 매우 많다 ☞ 문14-1로

14-1. 귀하는 충남지역에 소재한 중소기업 취업을 위해 구직활동을 한 경험이 있습니까?

- ① 예 ()회 ② 없음 ➡ 문 15로

14-2 귀하가 충남소재 중소기업에 취업을 고려하지 않은 주된 이유는 무엇입니까?

(, ,)(3가지)

- ① 기대에 미치지 못하는 임금수준 때문에
 ② 수도권 중소기업이나 대기업에 취직하는 것이 더 비전 있다고 생각하기 때문에
 ③ 중소기업에 대한 사회적 편견 때문에
 ④ 복리후생 수준이 낮기 때문에
 ⑤ 직업 또는 근무환경이 열악하기 때문에
 ⑥ 지역 내 중소기업에 대한 정보가 부족하기 때문에
 ⑦ 실 거주지에서 먼 거리에 있기 때문에
 ⑧ 기타 ()
- ☞ 문 15로

☞ 문 15로

15. 충남지역 내 취업 활성화를 위해 가장 필요한 정책은 무엇이라고 생각하십니까?

- ① 지역 내 기업과 구인-구직 매칭 적극적 지원
- ② 지역 내 중소기업과 연계한 인턴제도 등 직무역량강화 기회 제공
- ③ 특수 직종별 맞춤형 취업연계 프로그램 지원 및 취업 알선
- ④ 맞춤형 청년창업 기본(전문)교육 및 사업화 자금 지원
- ⑤ 기타()

16. 충청남도, 충남지역인적자원개발위원회에 요구하는 부분이 있으시면 자유롭게 말씀해주시기 바랍니다.

※ 바쁜 시간에도 불구하고, 조사에 응해주셔서 매우 감사합니다.