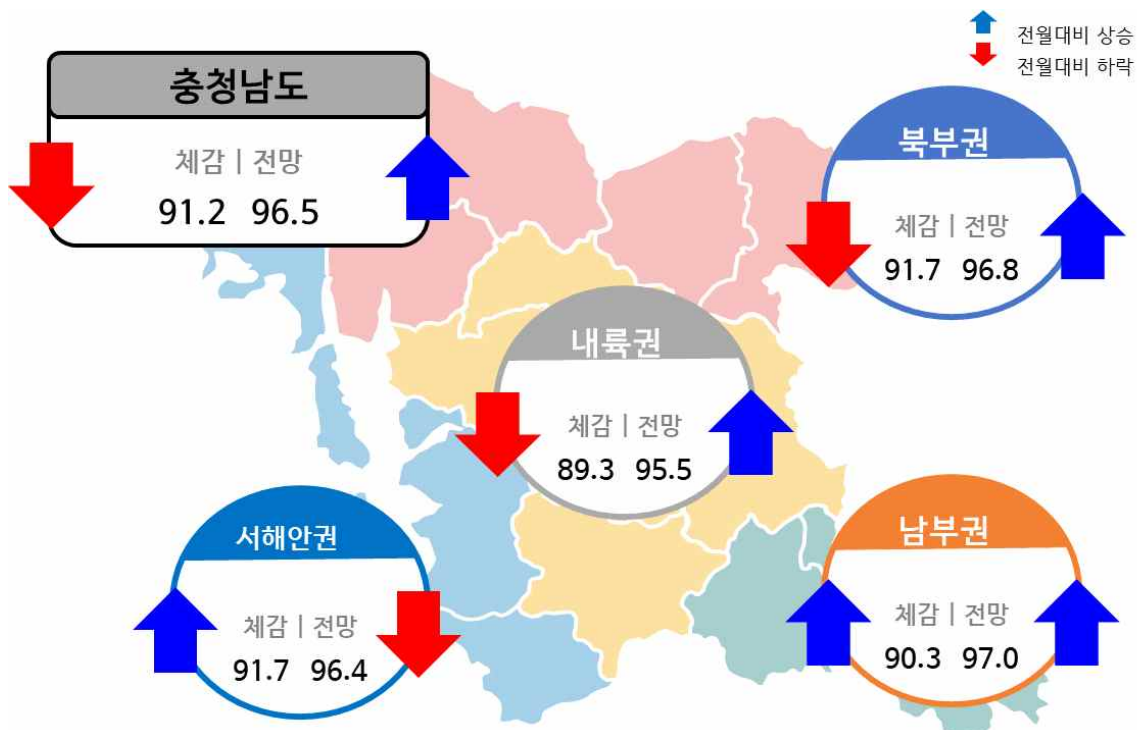


## 충청남도 경기심리지수(CN-ESI)

■ 경기 전반에 대한 긍정적 기대심리는 이어가고 있으나 중소기업의 더딘 회복, 긴 장마와 수해의 영향이 소상공인의 매출 감소로 나타나면서 체감경기는 다시 하락

- 중소기업 생산, 신규수주, 내수판매 등은 지난달에 이어 증가세를 유지, 수출도 개선되었으나 전반적으로 증가폭이 감소하면서 전체지수는 보합세, 고용은 지속적인 감소세를 보이고 있어 향후 개선이 쉽지 않을 전망
- 여름철 여행 수요 증가에 대한 기대가 있었으나 7월 장마가 길어지고 수해 지역이 늘어나면서 소비심리 위축, 실질 소비도 감소, 소상공인들의 매출이 감소하면서 전체 체감경기 하락으로 나타남
- 권역별로는 내륙권에서 상대적으로 소상공인의 매출 감소폭이 크게 나타나면서 가계소득의 감소 효과로 생활 형편 또한 하락한 것으로 조사됨



충청남도

충청남도일자리경제진흥원

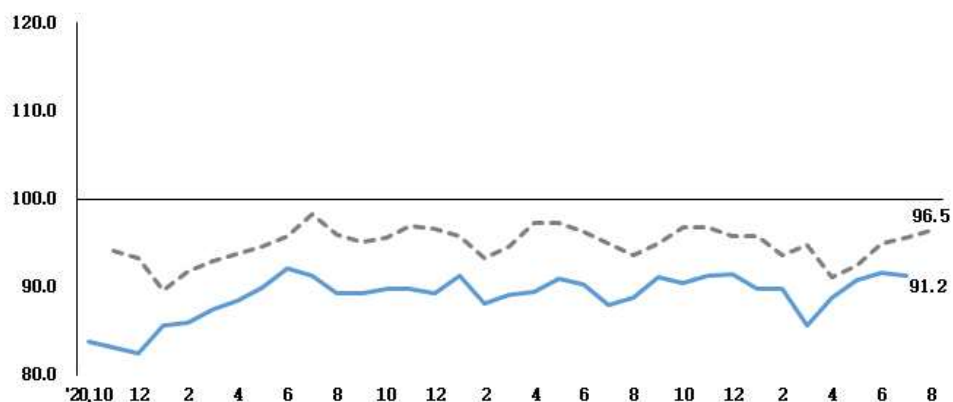
주 1) 충청남도 경기심리지수는 북부권(천안, 아산, 서산, 당진), 서해안권(태안, 보령, 서천), 내륙권(홍성, 예산, 공주, 청양, 부여), 남부권(논산, 금산, 계룡) 총 4개 권역으로 나뉘며, 향후 표본 추가 확보를 통해 혁신도시권(내포, 예산)을 구분하여 지표를 산출할 계획

## 충청남도 경기심리지수(CN-ESI)

■ 충청남도 경기심리지수 7월 체감 91.2로 전월대비 0.4p 하락,  
'23년 8월 전망은 96.5로 전월대비 0.9p 상승

○ 중소기업은 전월대비 보험세, 소비자심리는 증가세를 이어가고 있으나 소상공인의 체감전망 모두 감소세, 증가세를 보이던 전반적인 체감경기는 다시 감소세 전환

- (부문별) 지난달에 이어 소비자심리의 증가세는 지속되고 있으나, 소비자출의 증가폭은 감소, 중소기업은 고용 부문의 어려움이 지속되는 가운데 수출 규모는 증가세로 나타남, 소상공인은 매출 감소가 지금 사정 악화로 이어지면서 지난달 높은 기대감이 꺾인 상황
- 7월 휴가철에 대한 기대감이 있었으나, 장마가 길어지면서 여행 수요감소가 직접적인 매출 감소로 나타났으며, 수해를 입은 지역이 늘어나면서 심리적인 위축도 매출 감소에 영향이 있었을 것으로 보임, 또한 공공요금 인상분이 제품가격에 반영되면서 시작된 물가 상승이 우려된다는 응답이 많았음
- (권역별) 북부권과 내륙권은 체감 감소, 전망은 상승, 반면 서해안권과 남부권은 체감 상승
  - \* 북부권, 내륙권 모두 소상공인 부문의 감소세가 전체 체감경기 하락에 영향, 주 원인은 매출 감소
  - \* 서해안권과 남부권은 중소기업 부문의 회복이 타 권역에 비해 증가세가 높게 나타남



| 구분                    |    | 충남   |      |      |      |      |      |      |      |
|-----------------------|----|------|------|------|------|------|------|------|------|
|                       |    | 232월 | 3월   | 4월   | 5월   | 6월   | 7월   | 8월   | 전월차  |
| 충남 경기심리지수<br>(CN-ESD) | 체감 | 89.8 | 85.6 | 88.8 | 90.7 | 91.6 | 91.2 | -    | -0.4 |
|                       | 전망 | 93.6 | 94.7 | 91.0 | 92.4 | 94.9 | 95.6 | 96.5 | 0.9  |
| - 북부권                 | 체감 | 89.1 | 85.2 | 88.7 | 90.7 | 92.1 | 91.7 | -    | -0.3 |
|                       | 전망 | 92.9 | 93.9 | 89.5 | 92.7 | 94.9 | 96.0 | 96.8 | 0.8  |
| - 서해안권                | 체감 | 91.9 | 87.3 | 89.5 | 91.0 | 89.7 | 91.7 | -    | 2.0  |
|                       | 전망 | 96.1 | 97.3 | 93.2 | 92.4 | 93.3 | 96.6 | 96.4 | -0.1 |
| - 내륙권                 | 체감 | 89.9 | 85.4 | 88.5 | 90.6 | 91.7 | 89.3 | -    | -2.3 |
|                       | 전망 | 93.8 | 95.2 | 91.9 | 91.5 | 94.8 | 95.0 | 95.5 | 0.5  |
| - 남부권                 | 체감 | 90.4 | 87.2 | 90.0 | 91.4 | 89.6 | 90.3 | -    | 0.6  |
|                       | 전망 | 94.1 | 95.3 | 92.7 | 92.7 | 96.5 | 93.7 | 97.0 | 3.3  |

주 1) 충남 경기심리지수(CN-ESI : Chungnam Economic Sentiment Indicator) : 충남의 현재 경기상황에 대한 판단, 향후 전망을 조사하여 작성. 100을 기준으로 이보다 낮으면 경기 악화를 판단(전망)하는 기업이 호전을 판단(전망)하는 기업보다 많음을 의미, 100보다 높으면 경기 호전을 판단(전망)하는 기업이 더 많다는 것을 의미(단, 구매관리자지수는 50을 기준으로 함)

2) 보정작업으로 변동될 수 있음

## ① 충남 중소기업 경기실사지수(CN-M-BSI)

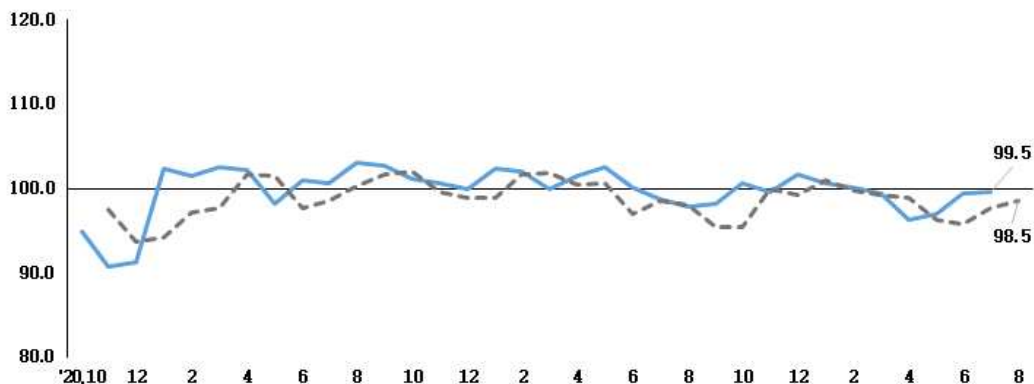
■ 충남 중소기업 경기실사지수 7월 체감 99.5로 전월대비 보합, '23년 8월 전망 98.5로 전월대비 0.8p 상승, 자금사정·신규수주·내수판매 증가세 유지

○ (부문별) 지난달에 비해 고용 부문의 어려움은 더 크게 나타나고, 자금사정, 채산성, 신규수주규모, 내수판매의 증가폭은 감소, 반면 수출은 증가세를 보이면서 회복, 전반적인 경기는 보합세

- 체감(7월) : 설비투자(+3.7p), 원자재구입가격(+1.2p) 채산성(+1.9p), 자금사정(+1.1p), 신규수주규모(+2.7p), 생산규모(+0.7p), 가동률(+3.3p), 내수판매규모(+2.5p), 수출규모(6.3p), 반면 제품재고(-1.7p), 생산설비(-7.8p), 인력\_現(-3.6p), 인력\_新(-4.3p), 제품 판매가격(-4.7p)
- 전망('23년 8월) : 설비투자(+1.2p), 제품판매가격(+1.8p), 원자재구입가격(+4.9p), 자금사정(+0.9p), 신규수주규모(+0.8p), 생산규모(+3.4p), 가동률(+2.4p), 내수판매규모(+1.3p), 수출규모(+0.6p) 반면 제품재고(-0.8), 생산설비(-2.5p), 인력\_現(-1.0p), 인력\_新(-1.5p), 채산성(-0.2p)

○ (권역별) 북부권내륙권은 체감 하락, 전망 상승, 서해안권·남부권은 체감·전망 모두 증가

- 체감(7월) : 북부권(-0.3p), 서해안권(+2.4p), 내륙권(-0.5p), 남부권(+2.3p)
- 전망('23년 8월) : 북부권(+0.4p), 서해안권(+2.4p), 내륙권(+0.8p), 남부권(+2.1p)



| 구분     |    | '23.2월 | 3월    | 4월    | 5월    | 6월   | 7월    | 8월    | 전월차  |
|--------|----|--------|-------|-------|-------|------|-------|-------|------|
| 충남     | 체감 | 100.2  | 99.4  | 96.2  | 97.1  | 99.5 | 99.5  | -     | 0.1  |
|        | 전망 | 99.7   | 99.2  | 98.9  | 96.2  | 95.7 | 97.6  | 98.5  | 0.8  |
| - 북부권  | 체감 | 99.7   | 99.0  | 95.6  | 97.1  | 99.9 | 99.5  | -     | -0.3 |
|        | 전망 | 99.8   | 99.3  | 99.0  | 95.6  | 95.7 | 97.5  | 98.0  | 0.4  |
| - 서해안권 | 체감 | 100.6  | 99.6  | 92.6  | 97.3  | 95.8 | 98.3  | -     | 2.4  |
|        | 전망 | 97.9   | 97.8  | 97.5  | 92.6  | 94.1 | 95.0  | 97.5  | 2.4  |
| - 내륙권  | 체감 | 101.3  | 102.3 | 96.7  | 95.2  | 99.3 | 98.8  | -     | -0.5 |
|        | 전망 | 99.8   | 98.9  | 99.1  | 96.7  | 94.1 | 98.9  | 99.8  | 0.8  |
| - 남부권  | 체감 | 101.2  | 98.5  | 100.9 | 99.1  | 98.8 | 101.1 | -     | 2.3  |
|        | 전망 | 100.2  | 100.0 | 98.7  | 100.9 | 98.2 | 98.1  | 100.2 | 2.1  |

주 1) 보정작업으로 변동될 수 있음

2) 제품재고 100 미만(이상) : 재고량 과잉(부족) / 생산설비 100 미만(이상) : 생산설비 과잉(부족)

인력사정(현인원) 100 미만(이상) : 현 고용인원 과잉(부족) / 원자재구입가격 100 미만(이상) : 원자재구입가격 상승(하락)

## ② 충남 구매관리자지수(CN-M-PMI)

### ■ 충남 구매관리자지수 7월 체감 50.5로 하락, '23년 8월 전망 51.3, 하반기 경기개선 적신호

#### ○ (부문별) 모든 부문에서 전월대비 체감지수 하락, 공급 지연 부문의 하락폭 크게 나타남

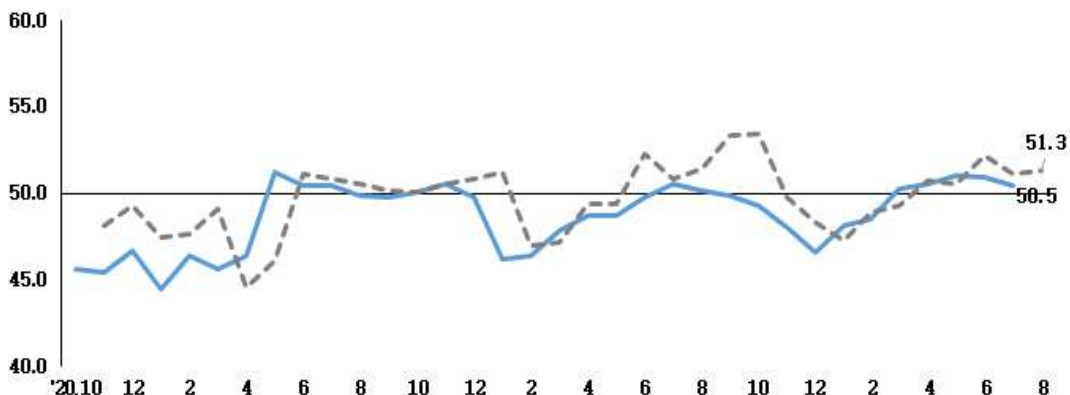
- 체감(7월) : 생산/영업(-0.1p), 신규주문(-0.6p), 공급지연(-0.8p), 고용(-0.1p) 제품 재고(-0.9p) 모두 하락
- 전망('23년 8월) : 생산/영업(+0.8p), 신규주문(+3.1p)만 상승, 공급지연(-2.7p), 고용(-0.1p), 제품재고(-0.4p)는 하락

\* 체감, 전망 모두 50을 상회하고 있으나 7월 체감은 모든 부문에서 하락, 하반기 경기개선에 적신호

#### ○ (권역별) 모든 권역 체감 하락, 전망은 남부권만 제외하고 상승

- 체감(7월) : 북부권(-0.4p), 서해안권(-0.6p), 내륙권(-0.5p), 남부권(-1.1p)
- 전망('23년 8월) : 북부권(+0.2p), 서해안권(+1.4p), 내륙권(+0.1p), 남부권(-0.9p)

\* 8월 전망지수 중 남부권은 생산/영업, 고용, 제품재고 부문 모두에서 감소세가 나타남



| 구분     |    | '22월 | 3월   | 4월   | 5월   | 6월   | 7월   | 8월   | 전월차  |
|--------|----|------|------|------|------|------|------|------|------|
| 충남     | 체감 | 48.5 | 50.2 | 50.6 | 51.1 | 51.0 | 50.5 | -    | -0.5 |
|        | 전망 | 48.9 | 49.3 | 50.7 | 50.6 | 52.2 | 51.2 | 51.3 | 0.1  |
| - 북부권  | 체감 | 49.0 | 49.8 | 50.9 | 51.1 | 51.5 | 51.1 | -    | -0.4 |
|        | 전망 | 49.0 | 49.4 | 50.4 | 50.9 | 52.4 | 51.6 | 51.8 | 0.2  |
| - 서해안권 | 체감 | 49.0 | 51.0 | 52.0 | 51.0 | 50.6 | 50.0 | -    | -0.6 |
|        | 전망 | 49.0 | 49.0 | 51.9 | 52.0 | 52.8 | 51.4 | 52.8 | 1.4  |
| - 내륙권  | 체감 | 46.8 | 51.6 | 50.7 | 51.7 | 50.4 | 49.9 | -    | -0.5 |
|        | 전망 | 49.0 | 49.5 | 51.2 | 50.7 | 52.3 | 50.0 | 50.1 | 0.1  |
| - 남부권  | 체감 | 47.7 | 51.0 | 47.8 | 49.7 | 48.9 | 47.8 | -    | -1.1 |
|        | 전망 | 48.1 | 48.4 | 51.6 | 47.8 | 50.3 | 50.0 | 49.1 | -0.9 |

주 1) 구매관리자지수(Purchasing Manager's Index) : 제조업 분야의 경기 동향 지수로, 신규주문, 생산 및 출하, 재고, 고용상태 등을 조사하여 수치화 한 것으로 50 이상이면 제조업의 확장을, 이하면 수축을 의미함. 정확한 성장률을 보여주지보다는 전월대비 호전 여부를 판단하는 데 사용됨  
 2) 보정작업으로 변동될 수 있음

### ③ 충남 소상공인 경기실사지수(CN-SB-BSI)

■ 소상공인 경기실사지수 7월 체감 96.7, '23년 8월 전망 97.6으로, 전월대비 체감 및 전망 모두 하락, 지난달에 이어 매출 감소폭 확대

○ (부문별) 지난달 전망과 달리 7월 체감경기는 매출과 경기 전반의 감소폭이 상대적으로 크게 나타나면서 전체지수 하락, 8월 전망에서도 감소폭은 줄었으나 하락

- 체감(7월) : 매출(-5.5p), 자금사정(-1.3p), 재고(+0.4p), 신규고용(+0.0p), 경기전반(-5.7p)
- 전망('23년 8월) : 매출(-1.0p), 자금사정(-1.3p), 재고(+0.5p), 신규고용(+0.0p), 경기전반(-1.7p)

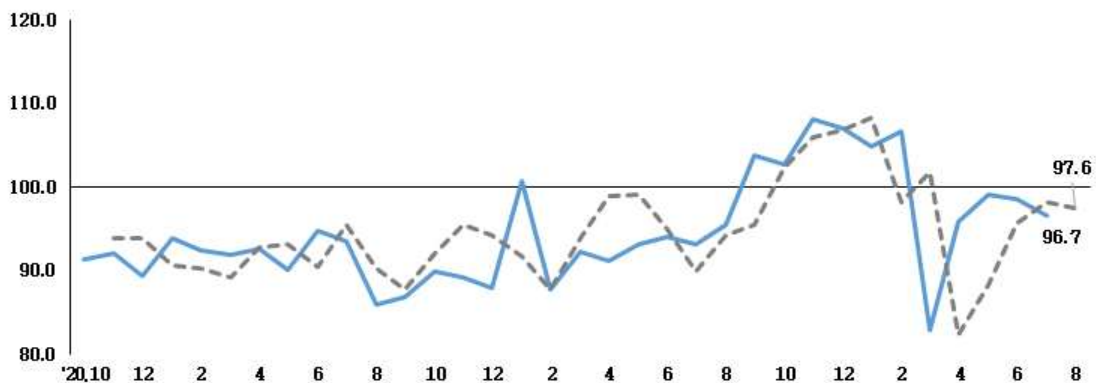
\* 전통시장의 경우 매출 감소가 지속되면서 자금 사정 또한 악화되는 상황, 7월 휴가철에 대한 기대가 있었으나 장마가 길어지면서 매출이 오히려 더 감소함, 장마가 지나가고 무더위가 시작될 것으로 예상되는 8월 전망도 매출 감소폭은 줄었으나 회복에 대한 기대는 낮은 편

\* 코로나19를 겪으면서 고용원이 줄었으나 전반적인 경기 침체가 지속되면서 신규 채용은 없는 상황, 추가적인 분석이 필요하나 피고용자가 없는 1인 경영체제로 넘어간 소상공인이 대부분일 것으로 추정

○ (권역별) 모든 권역에서 체감, 전망 하락

- 체감(7월) : 북부권(-1.8p), 서해안권(-1.1p), 내륙권(-3.1p), 남부권(-2.1p)
- 전망('23년 8월) : 북부권(-0.4p), 서해안권(-0.2p), 내륙권(-1.5p), 남부권(-0.4p)

\* 내륙권의 매출 감소 폭이 상대적으로 크게 나타났으며, 자금 사정 악화가 심화되는 모습



| 구분     |    | '23.2월 | 3월    | 4월   | 5월   | 6월    | 7월   | 8월   | 전월차  |
|--------|----|--------|-------|------|------|-------|------|------|------|
| 충남     | 체감 | 106.7  | 83.0  | 96.0 | 99.2 | 98.7  | 96.7 |      | -2.0 |
|        | 전망 | 98.3   | 101.9 | 82.4 | 88.3 | 95.7  | 98.2 | 97.6 | -0.6 |
| - 북부권  | 체감 | 104.8  | 82.2  | 94.2 | 99.5 | 98.5  | 96.8 |      | -1.8 |
|        | 전망 | 96.9   | 100.5 | 81.6 | 88.6 | 95.6  | 98.3 | 97.9 | -0.4 |
| - 서해안권 | 체감 | 109.1  | 84.5  | 97.5 | 98.5 | 100.1 | 99.0 |      | -1.1 |
|        | 전망 | 99.5   | 102.9 | 84.5 | 88.1 | 96.8  | 99.3 | 99.1 | -0.2 |
| - 내륙권  | 체감 | 108.7  | 83.7  | 97.0 | 98.7 | 99.2  | 96.0 |      | -3.1 |
|        | 전망 | 98.7   | 102.0 | 84.7 | 89.8 | 96.4  | 98.9 | 97.4 | -1.5 |
| - 남부권  | 체감 | 106.7  | 82.7  | 97.4 | 99.4 | 97.7  | 95.6 |      | -2.1 |
|        | 전망 | 99.9   | 103.9 | 80.4 | 86.8 | 94.1  | 96.6 | 96.2 | -0.4 |

주 1) 보정작업으로 변동될 수 있음

#### ④ 충남 소비자심리지수(CN-CCSI)

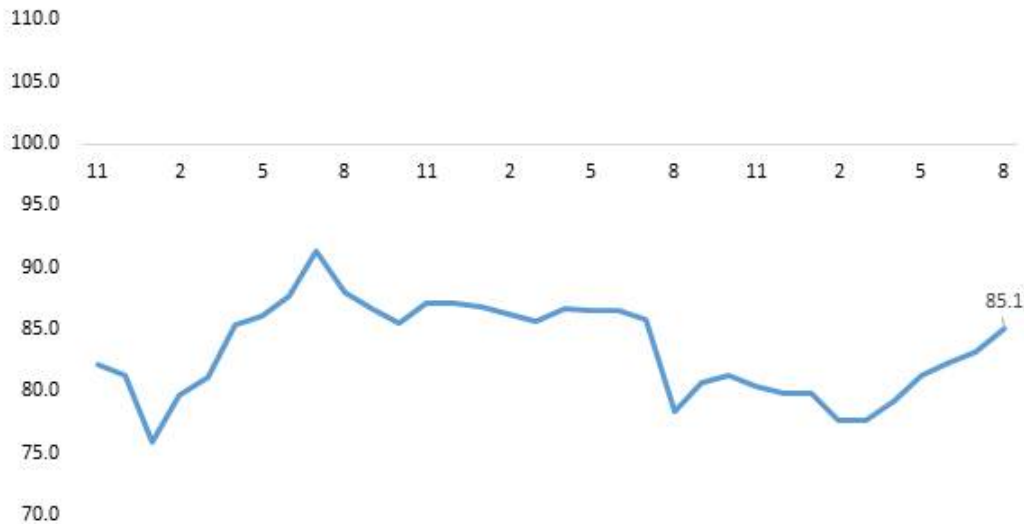
■ 충남 소비자심리지수 85.1로 전월대비 1.9p 상승, 향후 경기에 대한 긍정적 기대, 반면 高 물가에 대한 우려도 지속

○ (부문별) 소비지출, 가계수입 증가세, 높은 물가에 대한 우려는 지속

- 체감(7월) : 향후 경기개선에 대한 기대는 높은 상황
- 전망('23년 8월) : 취업기회 및 금리수준 개선 기대, 그러나 물가 수준은 우려
- \* 소비자심리 전반의 상승세를 유지하고 있으나 세부 부문 중에서 소비지출과 생활 형편이 보합세를 보임
- \* 장마가 지속되면서, 수해를 입은 지역이 늘어나고 이에 따른 심리적인 위축이 소비지출에 영향을 과 농작물 및 가축 피해는 물가에 일시적인 영향을 줄 수 있어 우려되는 상황

○ (권역별) 서해안권을 제외한 모든 권역 상승

- 북부권(+1.8p), 서해안권(-0.5p), 내륙권(+0.1p), 남부권(+7.9p)
- \* 서해안권은 가계수입 감소와 소비지출 감소 폭이 타 권역에 비해 상대적으로 높아 전체지수의 소폭 하락으로 나타남, 반면 남부권은 향후 경기에 대한 기대감이 상대적으로 높게 나타남
- \* 모든 권역에서 가계 저축 감소, 가계부채는 증가하는 것으로 나타났으며, 주요 원인으로 최근 공공요금 인상과 보험료 증가 등이 제품가에 반영되면서 高 물가에 대한 우려와 실질 소비감소로 응답함



| 구분     | '232월 | 3월   | 4월   | 5월   | 6월   | 7월   | 8월   | 전월차  |
|--------|-------|------|------|------|------|------|------|------|
| 충남     | 77.7  | 77.7 | 79.3 | 81.2 | 82.3 | 83.2 | 85.1 | 1.9  |
| - 북부권  | 76.4  | 76.2 | 78.4 | 81.6 | 82.0 | 83.8 | 85.5 | 1.8  |
| - 서해안권 | 85.1  | 84.7 | 83.2 | 82.2 | 79.2 | 84.2 | 83.7 | -0.5 |
| - 내륙권  | 77.1  | 78.7 | 77.6 | 77.7 | 82.5 | 82.2 | 82.3 | 0.1  |
| - 남부권  | 79.7  | 79.0 | 84.5 | 84.0 | 87.8 | 80.3 | 88.2 | 7.9  |

주 1) 보정작업으로 변동될 수 있음



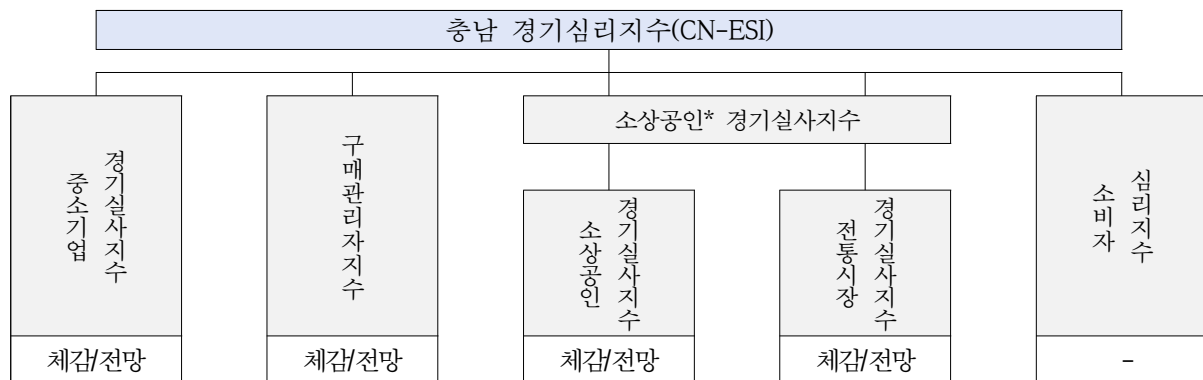
## 충청남도 경기심리지수(CN-ESI) 작성 개요

### 1) 조사 개요

- 충청남도 민간 경제주체(기업, 소상공인, 소비자)의 종합적 경기 판단(전망)을 파악하기 위하여 매월 동일한 표본(대상자)에게 패널 조사 실시
  - 조사 기간 : 매월 5일 ~ 15일('20년 10월 ~)
  - 조사 대상 : 중소기업(500), 소상공인(300), 전통시장(200), 소비자(700) 총 1,700개
  - 조사 방법 : 온라인 및 전화조사(방문조사)
- \* 조사자료의 가공·분석을 통해 매월 15(+2~3)일경 충청남도 경기심리지수(CN-ESI) 산출·보고, 월간 충남 경제 수록

### 2) 작성 방법

- 패널조사 자료를 기반으로 충남경기심리지수와 하위 4개 부문, 4대 권역별 지수 산출
  - 기본구조 : 하위 4개 부문의 가중평균으로 충남경기심리지수 도출



- \* 소상공인(통합) 경기심리지수 : 2022년 2월 1차 전문가회의를 통해 기존 소상공인과 전통시장의 표본을 통합하여 광의의 소상공인 경기심리지수를 산출

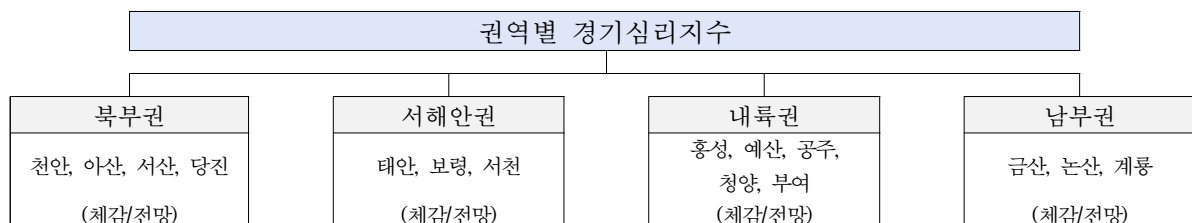
- 충남 산업별 매출액 자료를 바탕으로 부문별 가중치 산출, 하위 4개 부문 가중 평균

| 중소기업 경기심리지수 | 구매관리자지수 | 소상공인 경기심리지수                     | 소비자심리지수 |
|-------------|---------|---------------------------------|---------|
| 0.22        | 0.22    | 0.24<br>(소상공인 0.16 + 전통시장 0.08) | 0.32    |

- \* 2018년 충남 산업별(10차\_대분류) 매출액 기준 가중치 산출

- \* 주의: 추후 보정작업 등을 통해 수정 가능

- 4대 권역별로 확대 : 4대 부문의 권역별 지수, 경기심리지수 도출



$$\text{부문별 지수} = \frac{(\text{매우긍정} \times 10 + \text{다소긍정} \times 0.5 + \text{비슷} \times 0) - (\text{다소부정} \times 0.5 + \text{매우부정} \times 10)}{\text{전체 응답수}} \times 100 + 100$$

- 값이 기준치(100)를 상회(하회)하면 경제 심리가 전월대비 호전(악화)으로 해석
- 단, 구매자관리지수(PMI)는 50을 기준으로 함

### 3) 기대 효과

- 전국 단위로 편제된 통계로 인한 지표의 지역 활용 한계를 극복, 시의성 있는 통계 발표로 지역 맞춤형 대응 강화
  - 한국은행의 경제심리지수(ESI)는 지역 통계로 활용 불가
  - 기본적인 틀은 유사하게 작성하되, 충남 지역 표본 수 확대를 통해 충청남도 맞춤형 경기심리지수 개발 및 4대 권역별로 확대
  - 조사 발표 시기 매월 중순(한국은행 월말)으로 앞당겨 시의성 있는 통계 발표를 통해 지역의 정책적 효과 및 경제 현안 이슈에 대한 즉각적인 분석에 용이
- 지역 단위 최초 구매관리자지수 산출
  - 충청남도 도내 ‘제조업’ 경기의 확장/수축 등 선제적 동향 파악 가능
- 향후 추가 표본확대를 통한 혁신도시권 등 5대 권역으로 확대 및 15개 시군의 개별 지표산출 분석으로 확장 가능

**한국은행 경제심리지수와의 비교**

| 한국은행                                | 비교       | 충남 경제동향분석센터                              |
|-------------------------------------|----------|--|
| 전국                                  | 통계 단위    | 충남 및 4대 권역별<br>(신뢰성 확보시 15개 시군 지표 산출 가능) |
| 매월 25일 ~ 30일                        | 공표일      | 매월 15일(+2~3일)                            |
| BSI, CSI 중<br>경기대응성 높은 7개 지표들의 가중평균 | 세부 구성 지표 | BSI, PMI, SB-BSI, CCSI의 가중평균             |

자료 : 한국은행, 충남연구원 경제동향분석센터

### 4) 기타 이용상의 유의점 · 제약요인

- 충청남도 경제심리지수는 방법론, 부문별 가중치 등에 따라 상이한 결과가 도출될 수 있음



## ※ 하위지표 조사 개요

### 충남 중소기업 경기실사지수(CN-M-BSI)

|       |  |
|-------|--|
| 조사 목적 | 매월 충청남도 소재의 중소기업 경기 동향 파악 및 다음달 전망을 위하여 기업가의 현재 기업경영상황에 대한 판단과 향후 전망을 조사하여 지수화                           |
| 조사 대상 | 충청남도 소재 중소기업 500개(매출액 5억 원 초과, 상시 근로자 300인 미만)<br>- 제 조 업 : 350개, 서비스업 : 150개<br>- 시군별 · 업종별 비례할당 표본추출   |
| 조사 기간 | 매월 5일 ~ 15일 (20년 10월 ~ 21년 6월 : 매월 15일 ~ 25일)  |
| 조사 항목 | 제품재고, 생산설비, 설비투자, 인력사정(현인원), 인력사정(신규채용), 업황, 제품판매가격, 원자재구입가격, 채산성, 자금사정, 신규수주, 생산, 가동률, 내수판매, 수출, 경영애로사항 |

### 충남 구매관리자지수(CN-M-PMI)

|       |   |
|-------|---|
| 조사 목적 | 매월 충청남도 소재 제조 중소기업의 경기 동향 파악과 다음달 전망을 위해 신규주문, 생산, 출하 및 재고, 고용 상태 등을 조사하여 지수화                         |
| 조사 대상 | 충청남도 소재 중소기업 500개(매출액 5억원 초과, 상시 근로자 300인 미만)<br>- 제 조 업 : 350개, 서비스업 : 150개<br>- 시군별 · 업종별 비례할당 표본추출 |
| 조사 기간 | 매월 5일 ~ 15일 (20년 10월 ~ 21년 6월 : 매월 15일 ~ 25일)   |
| 조사 항목 | 생산/영업, 신규주문, 수출신규주문, 공급지연, 평균가격, 평균원가, 고용, 연간전망   |

### 충남 소상공인\* 경기실사지수(CN-SB-BSI)

|       |  |
|-------|--|
| 조사 목적 | 매월 충청남도 소재의 소상공인과 전통시장 경기 동향 파악 및 다음달 전망을 위하여 소상공인, 전통시장의 현재 경영상황에 대한 판단과 향후 전망을 조사하여 지수화  |
| 조사 대상 | <ul style="list-style-type: none"> <li>■ 충청남도 소재 소상공인 사업체 300개(상시종업원수 5인미만) <ul style="list-style-type: none"> <li>- 소매업, 음식점업, 부동산업, 학문/교육, 스포츠, 관광/여가/오락, 숙박, 생활서비스업(이상 8개 업종)</li> <li>- 시군별 · 업종별 비례할당 표본추출</li> </ul> </li> <li>■ 충청남도 소재 22개 전통시장 내 점포 200개 <ul style="list-style-type: none"> <li>- 농산물, 축산물, 수산물, 가공식품, 의류/신발, 가정용품, 음식점업, 기타소매업/근린생활서비스(이상 8개 업종)</li> <li>- 시군별 · 업종별 비례할당 표본추출</li> </ul> </li> </ul> |
| 조사 기간 | 매월 5일 ~ 15일 (20년 10월 ~ 21년 6월 : 매월 15일 ~ 25일)  |
| 조사 항목 | 매출, 자금사정, 재고, 고용(현인원), 고용(신규채용), 경기전반  |

\* 충남 소상공인\* 경기실사지수 : 2022.2월 개편 작업을 통해 기존 소상공인 표본과 전통시장의 표본을 통합하여 광의의 소상공인 경기실사지수를 산출

### 충남 소비자심리지수(CN-CCSI)

|       |  |
|-------|--|
| 조사 목적 | 매월 충청남도 도민(소비자)의 경기 동향파악 및 다음달 전망을 위하여 도민의 현재 경제상황에 대한 인식과 향후 소비지출 전망 등을 조사하여 지수화                      |
| 조사 대상 | 충청남도 도민 700명<br>- 시군별 · 성별 · 연령별 주민등록인구통계에 비례할당 추출   |
| 조사 기간 | 매월 5일 ~ 15일 (20년 10월 ~ 21년 6월 : 매월 15일 ~ 25일)  |
| 조사 항목 | 현재생활형편, 현재경기판단, 생활형편전망, 향후경기전망, 물가수준전망, 취업기회전망, 금리수준전망, 가계수입전망, 소비지출전망, 현재가계저축, 현재가계부채, 가계저축전망, 가계부채전망 |

## < 부록 >

### 1. 충남 경기심리지수(CN-ESI)

| 구분      | 충남 경기심리지수(CN-ESI) |      |      |      |      |      |      |      |      |      |
|---------|-------------------|------|------|------|------|------|------|------|------|------|
|         | 충남                |      | 북부권  |      | 서해안권 |      | 내륙권  |      | 남부권  |      |
|         | 체감                | 전망   | 체감   | 전망   | 체감   | 전망   | 체감   | 전망   | 체감   | 전망   |
| 2020.10 | 83.8              | -    | 83.9 | -    | 82.4 | -    | 83.2 | -    | 83.7 | -    |
| 11      | 83.1              | 94.1 | 82.2 | 94.3 | 83.4 | 94.0 | 84.7 | 92.1 | 85.1 | 94.9 |
| 12      | 82.4              | 93.3 | 82.4 | 92.9 | 80.3 | 95.2 | 83.8 | 93.1 | 82.9 | 94.3 |
| 2021.01 | 85.6              | 89.5 | 84.5 | 88.8 | 83.3 | 91.6 | 87.7 | 90.5 | 88.9 | 90.6 |
| 2       | 86.0              | 91.7 | 85.8 | 90.1 | 85.3 | 93.3 | 87.1 | 93.7 | 86.6 | 93.5 |
| 3       | 87.5              | 93.0 | 87.3 | 92.1 | 86.8 | 94.8 | 89.6 | 93.5 | 86.0 | 93.6 |
| 4       | 88.5              | 93.8 | 87.6 | 93.5 | 89.3 | 94.0 | 90.2 | 95.2 | 87.8 | 91.4 |
| 5       | 90.0              | 94.7 | 89.6 | 93.8 | 91.2 | 94.4 | 90.3 | 97.1 | 89.6 | 93.3 |
| 6       | 92.1              | 95.7 | 91.2 | 95.3 | 92.2 | 96.0 | 94.2 | 96.6 | 90.4 | 95.6 |
| 7       | 91.3              | 98.3 | 90.8 | 97.8 | 91.7 | 98.0 | 92.9 | 99.3 | 88.5 | 97.5 |
| 8       | 89.2              | 95.9 | 89.3 | 95.4 | 87.7 | 97.6 | 89.8 | 97.2 | 89.0 | 93.5 |
| 9       | 89.3              | 95.2 | 89.0 | 94.7 | 89.0 | 94.7 | 90.3 | 96.5 | 89.2 | 94.0 |
| 10      | 89.9              | 95.6 | 89.0 | 95.1 | 88.9 | 95.2 | 90.8 | 96.7 | 90.9 | 95.1 |
| 11      | 89.8              | 96.9 | 89.0 | 96.1 | 89.9 | 95.5 | 91.0 | 98.7 | 90.0 | 97.3 |
| 12      | 89.3              | 96.6 | 88.1 | 95.4 | 88.0 | 95.3 | 89.8 | 98.5 | 93.9 | 97.5 |
| 2022.01 | 91.3              | 95.8 | 90.5 | 95.7 | 94.1 | 93.7 | 90.9 | 95.5 | 91.6 | 97.2 |
| 2       | 88.2              | 93.3 | 87.9 | 93.2 | 90.5 | 95.4 | 88.2 | 92.5 | 87.8 | 93.8 |
| 3       | 89.1              | 94.7 | 89.0 | 93.7 | 90.8 | 96.8 | 87.7 | 95.6 | 88.9 | 95.2 |
| 4       | 89.4              | 97.2 | 88.8 | 96.5 | 88.5 | 97.4 | 90.0 | 98.6 | 88.4 | 97.6 |
| 5       | 90.9              | 97.3 | 90.9 | 96.8 | 92.4 | 99.0 | 90.5 | 97.4 | 89.1 | 96.1 |
| 6       | 90.3              | 96.3 | 89.6 | 96.1 | 92.2 | 95.9 | 89.7 | 97.1 | 89.6 | 95.8 |
| 7       | 87.9              | 95.0 | 87.9 | 94.3 | 90.7 | 96.1 | 86.4 | 94.6 | 87.4 | 96.6 |
| 8       | 88.7              | 93.6 | 88.8 | 93.2 | 91.1 | 94.9 | 87.9 | 93.4 | 87.3 | 93.4 |
| 9       | 91.1              | 95.0 | 91.1 | 94.6 | 93.1 | 97.8 | 90.2 | 94.8 | 89.6 | 92.9 |
| 10      | 90.4              | 96.7 | 90.1 | 96.6 | 90.3 | 98.4 | 89.2 | 96.1 | 92.8 | 95.7 |
| 11      | 91.2              | 96.8 | 91.5 | 96.7 | 91.6 | 95.8 | 89.9 | 95.4 | 91.1 | 99.2 |
| 12      | 91.4              | 95.8 | 91.5 | 95.9 | 92.6 | 95.7 | 90.4 | 95.3 | 91.7 | 96.2 |
| 2023.01 | 89.7              | 95.7 | 89.0 | 95.4 | 92.6 | 98.2 | 89.2 | 95.1 | 90.9 | 96.2 |
| 2       | 89.8              | 93.6 | 89.1 | 92.9 | 91.9 | 96.1 | 89.9 | 93.8 | 90.4 | 94.1 |
| 3       | 85.6              | 94.7 | 85.2 | 93.9 | 87.3 | 97.3 | 85.4 | 95.2 | 87.2 | 95.3 |
| 4       | 88.8              | 91.0 | 88.4 | 90.3 | 89.5 | 93.2 | 88.5 | 91.9 | 90.0 | 92.7 |
| 5       | 90.7              | 92.4 | 90.7 | 92.7 | 91.0 | 92.4 | 90.6 | 91.5 | 91.4 | 92.7 |
| 6       | 91.6              | 94.9 | 92.1 | 94.9 | 89.7 | 93.3 | 91.7 | 94.8 | 89.6 | 96.5 |
| 7       | 91.2              | 95.6 | 91.7 | 96.0 | 91.7 | 96.6 | 89.3 | 95.0 | 90.3 | 93.7 |
| 8       | -                 | 96.5 | -    | 96.8 | -    | 96.4 | -    | 95.5 | -    | 97.0 |

### 2. 충남 중소기업 경기실사지수(CN-M-BSI)

#### 2-1. 권역별

| 구분      | 충남 중소기업 경기실사지수(CN-M-BSI) |      |       |      |       |      |       |      |       |      |
|---------|--------------------------|------|-------|------|-------|------|-------|------|-------|------|
|         | 충남                       |      | 북부권   |      | 서해안권  |      | 내륙권   |      | 남부권   |      |
|         | 체감                       | 전망   | 체감    | 전망   | 체감    | 전망   | 체감    | 전망   | 체감    | 전망   |
| 2020.10 | 94.8                     | -    | 96.6  | -    | 89.6  | -    | 90.7  | -    | 91.5  | -    |
| 11      | 90.8                     | 97.5 | 90.0  | 98.6 | 90.0  | 92.3 | 92.9  | 95.1 | 93.5  | 96.3 |
| 12      | 91.2                     | 93.7 | 91.5  | 94.2 | 87.0  | 90.6 | 90.3  | 92.3 | 93.3  | 94.3 |
| 2021.01 | 102.4                    | 94.2 | 102.6 | 94.0 | 101.7 | 91.0 | 103.5 | 94.3 | 100.6 | 96.0 |

|         |       |       |       |       |       |       |       |       |       |       |
|---------|-------|-------|-------|-------|-------|-------|-------|-------|-------|-------|
| 2       | 101.5 | 97.1  | 102.3 | 98.0  | 99.7  | 97.1  | 100.7 | 97.1  | 98.8  | 91.7  |
| 3       | 102.5 | 97.7  | 102.9 | 97.4  | 99.3  | 99.6  | 101.1 | 98.3  | 102.5 | 98.0  |
| 4       | 102.3 | 101.7 | 102.3 | 102.1 | 104.9 | 101.7 | 101.1 | 101.4 | 102.3 | 99.8  |
| 5       | 98.1  | 101.5 | 99.1  | 101.3 | 97.0  | 104.1 | 96.4  | 102.5 | 94.8  | 100.3 |
| 6       | 101.0 | 97.7  | 100.8 | 98.3  | 102.0 | 98.6  | 101.7 | 96.6  | 100.5 | 95.1  |
| 7       | 100.6 | 98.5  | 100.4 | 98.4  | 104.6 | 102.0 | 100.7 | 98.0  | 100.6 | 98.0  |
| 8       | 103.0 | 100.2 | 102.9 | 100.2 | 102.1 | 103.7 | 104.5 | 100.7 | 102.7 | 99.0  |
| 9       | 102.6 | 101.7 | 103.0 | 101.7 | 99.3  | 102.3 | 104.2 | 102.8 | 99.7  | 100.4 |
| 10      | 101.2 | 101.9 | 101.7 | 102.0 | 100.7 | 102.0 | 99.8  | 103.1 | 99.8  | 100.1 |
| 11      | 100.6 | 99.5  | 100.7 | 99.6  | 100.0 | 100.6 | 101.3 | 98.0  | 99.4  | 100.4 |
| 12      | 100.0 | 98.9  | 99.7  | 98.7  | 99.0  | 100.0 | 101.6 | 100.1 | 100.1 | 98.3  |
| 2022.01 | 102.3 | 98.8  | 101.9 | 98.7  | 101.4 | 97.6  | 103.6 | 99.5  | 103.3 | 99.6  |
| 2       | 102.1 | 101.7 | 102.2 | 102.1 | 99.1  | 99.0  | 102.4 | 101.7 | 102.7 | 101.6 |
| 3       | 100.0 | 101.8 | 100.0 | 102.3 | 103.9 | 98.1  | 99.7  | 101.1 | 98.3  | 102.2 |
| 4       | 101.4 | 100.5 | 101.5 | 100.2 | 101.7 | 100.3 | 100.8 | 101.3 | 101.8 | 100.9 |
| 5       | 102.5 | 100.5 | 102.6 | 100.6 | 103.7 | 98.3  | 101.9 | 100.6 | 102.2 | 101.3 |
| 6       | 100.1 | 97.0  | 100.3 | 97.3  | 98.9  | 95.7  | 99.7  | 95.1  | 100.4 | 98.0  |
| 7       | 98.7  | 98.6  | 98.8  | 98.7  | 100.1 | 96.6  | 98.2  | 98.0  | 98.0  | 99.0  |
| 8       | 97.9  | 98.1  | 97.8  | 98.1  | 97.0  | 99.4  | 96.9  | 98.4  | 99.8  | 96.9  |
| 9       | 98.2  | 95.4  | 98.2  | 95.6  | 98.3  | 95.9  | 97.2  | 95.4  | 99.4  | 93.9  |
| 10      | 100.6 | 95.4  | 101.0 | 95.4  | 100.6 | 96.1  | 99.2  | 94.7  | 100.6 | 95.9  |
| 11      | 99.6  | 99.9  | 99.8  | 100.1 | 100.1 | 97.4  | 99.0  | 98.8  | 99.3  | 101.0 |
| 12      | 101.7 | 99.3  | 101.2 | 99.2  | 102.4 | 99.6  | 102.5 | 99.3  | 103.0 | 99.3  |
| 2023.01 | 100.5 | 100.9 | 100.1 | 101.0 | 100.6 | 99.8  | 101.6 | 100.9 | 101.5 | 101.4 |
| 2       | 100.2 | 99.7  | 99.7  | 99.8  | 100.6 | 97.9  | 101.3 | 99.8  | 101.2 | 100.2 |
| 3       | 99.4  | 99.2  | 99.0  | 99.3  | 99.6  | 97.8  | 102.3 | 98.9  | 98.5  | 100.0 |
| 4       | 96.2  | 98.9  | 95.6  | 99.0  | 92.6  | 97.5  | 96.7  | 99.1  | 100.9 | 98.7  |
| 5       | 97.1  | 96.2  | 97.1  | 95.6  | 97.3  | 92.6  | 95.2  | 96.7  | 99.1  | 100.9 |
| 6       | 99.5  | 95.7  | 99.9  | 95.7  | 95.8  | 94.1  | 99.3  | 94.1  | 98.8  | 98.2  |
| 7       | 99.5  | 97.6  | 99.5  | 97.5  | 98.3  | 95.0  | 98.8  | 98.9  | 101.1 | 98.1  |
| 8       | -     | 98.5  | -     | 98.0  | -     | 97.5  | -     | 99.8  | -     | 100.2 |

## 2-2. 세부항목별

| 구분      | 충남 중소기업 경기실사지수(CN-M-BSI) |       |       |       |       |       |               |       |                |       |            |       |             |      |
|---------|--------------------------|-------|-------|-------|-------|-------|---------------|-------|----------------|-------|------------|-------|-------------|------|
|         | 제품재고                     |       | 생산설비  |       | 설비투자  |       | 인력사정<br>(현인원) |       | 인력사정<br>(신규채용) |       | 제품<br>판매가격 |       | 원자재<br>구입가격 |      |
|         | 체감                       | 전망    | 체감    | 전망    | 체감    | 전망    | 체감            | 전망    | 체감             | 전망    | 체감         | 전망    | 체감          | 전망   |
| 2020.10 | 87.4                     | -     | 93.7  | -     | 96.0  | -     | 84.8          | -     | 76.4           | -     | 117.2      | -     | 81.4        | -    |
| 11      | 88.4                     | 102.5 | 97.5  | 100.3 | 91.5  | 95.7  | 93.1          | 101.5 | 84.6           | 86.8  | 105.2      | 122.3 | 89.1        | 82.8 |
| 12      | 88.3                     | 102.8 | 97.9  | 94.4  | 91.1  | 93.9  | 85.0          | 107.1 | 82.8           | 92.7  | 102.4      | 117.1 | 89.0        | 80.1 |
| 2021.01 | 98.8                     | 96.1  | 92.3  | 92.2  | 126.9 | 87.0  | 94.2          | 103.9 | 80.7           | 92.9  | 104.2      | 108.2 | 64.8        | 87.4 |
| 2       | 101.7                    | 105.4 | 95.2  | 96.2  | 116.0 | 121.5 | 95.4          | 97.5  | 83.9           | 82.9  | 97.5       | 97.1  | 70.6        | 73.1 |
| 3       | 92.9                     | 108.3 | 96.8  | 99.6  | 110.3 | 114.9 | 98.8          | 97.4  | 90.4           | 88.3  | 100.4      | 92.6  | 87.9        | 78.3 |
| 4       | 94.1                     | 88.6  | 98.6  | 97.4  | 103.5 | 110.8 | 99.7          | 98.1  | 98.6           | 92.5  | 98.7       | 96.2  | 92.9        | 83.1 |
| 5       | 113.8                    | 91.7  | 99.9  | 97.3  | 100.5 | 102.6 | 100.2         | 98.1  | 100.0          | 97.6  | 95.6       | 98.3  | 94.9        | 90.8 |
| 6       | 108.9                    | 111.2 | 99.4  | 99.6  | 100.5 | 100.8 | 99.3          | 99.9  | 99.5           | 99.8  | 94.0       | 95.2  | 84.9        | 92.3 |
| 7       | 109.2                    | 109.5 | 99.9  | 100.2 | 100.3 | 99.4  | 99.9          | 100.0 | 99.8           | 100.2 | 94.2       | 92.2  | 85.7        | 84.1 |
| 8       | 104.7                    | 109.4 | 99.1  | 99.9  | 100.4 | 99.8  | 99.3          | 100.1 | 99.5           | 99.7  | 97.9       | 93.3  | 91.4        | 85.0 |
| 9       | 102.1                    | 106.5 | 99.4  | 99.9  | 101.1 | 100.0 | 99.0          | 99.4  | 99.2           | 99.4  | 98.9       | 96.9  | 94.6        | 90.1 |
| 10      | 101.5                    | 103.7 | 99.8  | 99.3  | 100.2 | 100.7 | 99.3          | 99.1  | 99.6           | 99.3  | 98.3       | 97.7  | 95.7        | 93.7 |
| 11      | 105.6                    | 103.5 | 99.7  | 99.5  | 100.3 | 100.5 | 99.7          | 99.2  | 99.7           | 99.5  | 97.9       | 97.3  | 96.8        | 94.3 |
| 12      | 103.2                    | 106.0 | 101.2 | 99.7  | 101.1 | 100.3 | 100.0         | 99.7  | 100.8          | 99.7  | 93.1       | 97.8  | 80.7        | 96.7 |

|         |       |       |       |       |       |       |       |       |       |       |       |       |      |      |
|---------|-------|-------|-------|-------|-------|-------|-------|-------|-------|-------|-------|-------|------|------|
| 2022.01 | 86.7  | 106.5 | 92.1  | 102.3 | 108.2 | 99.9  | 93.8  | 101.2 | 93.7  | 103.2 | 110.9 | 91.0  | 82.2 | 79.6 |
| 2       | 87.7  | 90.4  | 92.1  | 88.3  | 109.5 | 113.3 | 93.8  | 90.2  | 93.6  | 90.4  | 111.8 | 107.3 | 81.8 | 76.9 |
| 3       | 97.5  | 92.0  | 93.4  | 87.8  | 104.8 | 114.6 | 95.5  | 91.9  | 97.6  | 91.0  | 96.6  | 104.3 | 78.4 | 76.5 |
| 4       | 101.9 | 100.4 | 99.5  | 95.7  | 97.2  | 105.8 | 99.2  | 97.5  | 99.9  | 97.2  | 90.9  | 92.0  | 82.3 | 86.6 |
| 5       | 95.3  | 105.3 | 99.3  | 100.1 | 97.1  | 99.4  | 99.7  | 99.9  | 99.9  | 99.8  | 97.0  | 92.5  | 83.3 | 89.5 |
| 6       | 98.4  | 111.5 | 98.5  | 108.0 | 101.5 | 89.4  | 99.9  | 99.8  | 99.8  | 100.0 | 97.1  | 82.9  | 88.1 | 99.6 |
| 7       | 101.2 | 104.1 | 99.5  | 101.8 | 101.1 | 98.2  | 100.5 | 100.1 | 100.2 | 100.3 | 91.5  | 89.9  | 80.2 | 94.2 |
| 8       | 110.8 | 108.1 | 102.4 | 100.9 | 91.9  | 97.7  | 99.7  | 101.5 | 100.8 | 102.6 | 85.8  | 85.3  | 69.8 | 82.8 |
| 9       | 106.4 | 117.5 | 99.9  | 105.1 | 94.5  | 92.0  | 100.0 | 100.0 | 100.2 | 101.3 | 88.1  | 76.1  | 72.8 | 85.0 |
| 10      | 102.2 | 117.6 | 98.3  | 104.5 | 99.1  | 92.3  | 98.2  | 100.2 | 99.6  | 100.5 | 93.7  | 76.9  | 82.9 | 89.8 |
| 11      | 97.3  | 104.9 | 99.0  | 100.1 | 99.1  | 99.8  | 95.5  | 99.8  | 93.3  | 99.8  | 81.3  | 93.3  | 77.1 | 89.4 |
| 12      | 89.2  | 98.9  | 92.8  | 99.2  | 106.7 | 100.1 | 94.9  | 95.7  | 93.0  | 93.0  | 105.8 | 82.4  | 83.3 | 80.4 |
| 2023.01 | 93.9  | 91.8  | 96.7  | 89.2  | 103.5 | 110.9 | 98.6  | 91.0  | 97.3  | 91.5  | 102.7 | 103.4 | 88.4 | 78.8 |
| 2       | 95.7  | 96.9  | 96.9  | 94.1  | 103.4 | 107.1 | 98.7  | 95.6  | 97.5  | 96.4  | 101.6 | 99.1  | 88.4 | 83.7 |
| 3       | 104.9 | 98.4  | 99.7  | 94.4  | 102.5 | 107.1 | 100.1 | 95.7  | 93.2  | 96.6  | 89.3  | 98.1  | 87.2 | 84.0 |
| 4       | 104.5 | 102.9 | 97.8  | 100.5 | 100.7 | 101.4 | 99.8  | 100.6 | 92.5  | 94.5  | 80.4  | 87.9  | 81.9 | 84.8 |
| 5       | 108.8 | 104.5 | 100.2 | 97.8  | 99.1  | 100.7 | 100.1 | 99.8  | 99.4  | 92.5  | 82.1  | 80.4  | 89.3 | 81.9 |
| 6       | 109.8 | 112.3 | 101.2 | 100.5 | 99.8  | 99.1  | 97.7  | 100.1 | 98.7  | 99.7  | 92.1  | 79.2  | 85.7 | 93.1 |
| 7       | 108.1 | 103.7 | 93.4  | 99.5  | 103.5 | 100.3 | 94.1  | 98.4  | 94.4  | 97.6  | 87.4  | 80.2  | 86.9 | 78.7 |
| 8       | -     | 102.9 | -     | 97    | -     | 101.5 | -     | 97.4  | -     | 96.1  | -     | 82    | -    | 83.6 |

| 구분      | 충남 중소기업 경기실사지수(CN-M-BSI) |       |       |       |       |       |       |       |       |       |       |       |       |       |
|---------|--------------------------|-------|-------|-------|-------|-------|-------|-------|-------|-------|-------|-------|-------|-------|
|         | 채산성                      |       | 자금사정  |       | 신규수주  |       | 생산    |       | 가동률   |       | 내수판매  |       | 수출    |       |
|         | 체감                       | 전망    | 체감    | 전망    | 체감    | 전망    | 체감    | 전망    | 체감    | 전망    | 체감    | 전망    | 체감    | 전망    |
| 2020.10 | 92.9                     | -     | 98.4  | -     | 105.3 | -     | 105.8 | -     | 102.5 | -     | 88.9  | -     | 96.9  | -     |
| 11      | 83.9                     | 95.4  | 86.1  | 103.9 | 91.5  | 96.6  | 88.3  | 100.8 | 93.7  | 91.5  | 88.5  | 89.0  | 89.8  | 96.1  |
| 12      | 94.5                     | 97.7  | 91.9  | 99.7  | 84.9  | 81.7  | 84.2  | 83.8  | 86.2  | 83.2  | 105.9 | 89.0  | 93.4  | 89.2  |
| 2021.01 | 115.8                    | 101.2 | 110.6 | 101.1 | 110.9 | 76.6  | 112.7 | 88.2  | 111.6 | 81.7  | 109.2 | 96.0  | 101.2 | 106.6 |
| 2       | 115.7                    | 95.6  | 117.8 | 104.5 | 104.6 | 98.7  | 109.6 | 91.9  | 109.0 | 91.1  | 104.3 | 101.1 | 100.0 | 102.4 |
| 3       | 112.9                    | 99.2  | 119.0 | 111.4 | 104.5 | 97.0  | 108.0 | 92.3  | 107.0 | 92.2  | 105.3 | 97.5  | 100.6 | 99.4  |
| 4       | 108.5                    | 110.7 | 112.6 | 121.0 | 106.3 | 106.8 | 107.2 | 105.1 | 106.2 | 106.0 | 104.8 | 106.9 | 100.0 | 100.6 |
| 5       | 102.3                    | 110.3 | 112.4 | 116.5 | 88.5  | 104.2 | 87.6  | 105.3 | 87.1  | 105.7 | 91.0  | 102.7 | 100.0 | 100.0 |
| 6       | 111.2                    | 101.8 | 113.0 | 112.9 | 99.4  | 88.8  | 100.0 | 87.9  | 99.9  | 87.3  | 100.5 | 92.2  | 103.0 | 98.8  |
| 7       | 111.2                    | 109.3 | 114.1 | 110.6 | 99.1  | 94.7  | 98.9  | 93.1  | 98.1  | 91.5  | 98.6  | 92.7  | 100.0 | 101.8 |
| 8       | 110.7                    | 111.6 | 113.6 | 114.3 | 106.1 | 98.5  | 106.3 | 97.1  | 106.3 | 97.6  | 106.1 | 97.8  | 101.2 | 99.4  |
| 9       | 110.0                    | 111.5 | 112.6 | 115.0 | 105.3 | 101.8 | 105.2 | 101.1 | 104.7 | 100.8 | 104.7 | 100.5 | 100.0 | 101.2 |
| 10      | 107.2                    | 111.4 | 109.4 | 114.1 | 101.7 | 102.5 | 101.2 | 102.3 | 101.4 | 101.6 | 101.3 | 101.7 | 100.0 | 100.0 |
| 11      | 108.7                    | 110.0 | 109.0 | 113.0 | 97.6  | 95.1  | 97.8  | 94.0  | 97.4  | 93.5  | 97.3  | 93.7  | 100.6 | 100.0 |
| 12      | 108.5                    | 108.3 | 106.4 | 109.3 | 100.3 | 91.8  | 101.1 | 91.9  | 100.5 | 91.4  | 101.3 | 91.3  | 101.7 | 100.6 |
| 2022.01 | 112.2                    | 107.8 | 113.9 | 105.1 | 107.5 | 96.5  | 106.1 | 98.1  | 107.0 | 97.0  | 108.3 | 96.2  | 109.8 | 99.3  |
| 2       | 112.3                    | 115.8 | 111.3 | 115.4 | 106.9 | 107.8 | 106.5 | 109.6 | 106.9 | 108.2 | 108.2 | 109.9 | 106.7 | 100.6 |
| 3       | 97.8                     | 116.1 | 111.8 | 111.5 | 104.5 | 107.6 | 109.7 | 109.9 | 102.8 | 107.6 | 103.4 | 108.4 | 105.7 | 106.1 |
| 4       | 104.4                    | 100.9 | 111.4 | 103.9 | 105.3 | 106.2 | 109.0 | 105.8 | 107.3 | 107.1 | 111.1 | 104.3 | 100.6 | 103.0 |
| 5       | 108.6                    | 102.8 | 109.7 | 102.2 | 111.4 | 103.7 | 109.8 | 105.0 | 111.8 | 103.4 | 111.3 | 104.0 | 100.6 | 100.0 |
| 6       | 102.3                    | 94.1  | 104.0 | 93.2  | 102.8 | 93.2  | 102.8 | 96.2  | 103.6 | 94.8  | 103.1 | 95.7  | 99.9  | 100.0 |
| 7       | 106.7                    | 96.9  | 101.4 | 96.9  | 98.8  | 98.9  | 101.1 | 100.0 | 100.8 | 99.7  | 98.4  | 99.0  | 100.6 | 99.7  |
| 8       | 103.9                    | 101.4 | 103.7 | 100.4 | 100.5 | 97.7  | 100.7 | 98.4  | 101.8 | 96.9  | 100.8 | 96.2  | 97.5  | 103.0 |
| 9       | 103.8                    | 95.4  | 102.6 | 96.2  | 101.5 | 92.6  | 103.7 | 92.2  | 100.5 | 93.0  | 101.7 | 91.1  | 99.4  | 98.8  |
| 10      | 101.8                    | 95.3  | 108.4 | 91.2  | 103.2 | 92.1  | 106.2 | 90.9  | 104.0 | 92.3  | 107.7 | 92.1  | 103.1 | 100.0 |
| 11      | 108.6                    | 100.7 | 110.0 | 101.0 | 108.6 | 102.4 | 107.1 | 102.2 | 105.2 | 102.1 | 110.9 | 101.4 | 101.9 | 101.2 |
| 12      | 110.7                    | 107.8 | 111.9 | 106.6 | 106.5 | 109.1 | 105.5 | 104.9 | 106.5 | 103.8 | 106.6 | 107.2 | 109.9 | 100.6 |
| 2023.01 | 106.0                    | 113.1 | 107.3 | 112.6 | 101.5 | 107.2 | 100.2 | 107.5 | 101.2 | 107.1 | 101.6 | 107.0 | 108.6 | 101.2 |
| 2       | 104.7                    | 108.5 | 106.4 | 107.6 | 100.6 | 101.3 | 99.2  | 102.4 | 100.5 | 101.2 | 100.2 | 102.4 | 108.6 | 99.4  |

|   |       |       |       |       |       |       |       |       |       |       |       |       |       |       |
|---|-------|-------|-------|-------|-------|-------|-------|-------|-------|-------|-------|-------|-------|-------|
| 3 | 103.1 | 107.2 | 103.1 | 106.2 | 101.5 | 100.2 | 101.3 | 101.0 | 101.4 | 99.7  | 101.2 | 100.2 | 103.1 | 99.4  |
| 4 | 97.5  | 103.9 | 97.5  | 102.8 | 99.7  | 101.9 | 98.6  | 100.4 | 97.6  | 100.0 | 98.3  | 101.7 | 100.0 | 101.2 |
| 5 | 94.6  | 97.5  | 97.2  | 97.5  | 96.3  | 99.7  | 96.7  | 98.6  | 98.1  | 97.6  | 96.9  | 98.3  | 100.0 | 100.0 |
| 6 | 102.8 | 91.2  | 102.4 | 91.4  | 99.9  | 91.8  | 102.5 | 93.5  | 99.6  | 95.1  | 100.2 | 93.2  | 100.0 | 99.4  |
| 7 | 104.7 | 103.8 | 103.5 | 100.9 | 102.6 | 103.0 | 103.2 | 100.0 | 102.9 | 101.1 | 102.7 | 101.0 | 106.3 | 98.9  |
| 8 | -     | 103.6 | -     | 101.8 | -     | 103.8 | -     | 103.4 | -     | 103.5 | -     | 102.3 | -     | 99.5  |

주 1) 경기예 긍정(부정)적인 응답이 많은 경우 기준치 100 상회(하회)

2) 제품제조 100 미만(이상) : 재고량 과잉(부족) / 생산설비 100 미만(이상) : 생산설비 과잉(부족)

인력사정 100 미만(이상) : 고용인원 과잉(부족) / 원자재구입가격 100 미만(이상) : 원자재구입가격 상승(하락)

### 3. 충남 구매관리자지수(CN-M-PMI)

#### 3-1. 권역별

| 구분      | 충남 구매관리자지수(CN-M-PMI) |      |      |      |      |      |      |      |      |      |     |    |
|---------|----------------------|------|------|------|------|------|------|------|------|------|-----|----|
|         | 충남                   |      | 북부권  |      |      |      | 서해안권 |      | 내륙권  |      | 남부권 |    |
|         |                      |      | 체감   | 전망   | 체감   | 전망   | 체감   | 전망   | 체감   | 전망   | 체감  | 전망 |
| 2020.10 | 45.6                 | -    | 46.1 | -    | 43.8 | -    | 44.8 | -    | 44.1 | -    |     |    |
| 11      | 45.4                 | 48.1 | 45.1 | 48.2 | 45.0 | 49.0 | 46.2 | 47.6 | 46.6 | 47.4 |     |    |
| 12      | 46.7                 | 49.3 | 46.2 | 49.1 | 44.2 | 50.2 | 47.8 | 49.9 | 48.8 | 49.9 |     |    |
| 2021.01 | 44.5                 | 47.5 | 44.6 | 47.3 | 43.8 | 49.0 | 43.8 | 47.5 | 44.7 | 47.9 |     |    |
| 2       | 46.4                 | 47.6 | 45.8 | 47.2 | 49.2 | 46.2 | 48.0 | 48.3 | 47.3 | 50.0 |     |    |
| 3       | 45.6                 | 49.1 | 46.0 | 49.2 | 46.0 | 49.0 | 44.9 | 48.6 | 44.2 | 49.8 |     |    |
| 4       | 46.4                 | 44.6 | 46.5 | 44.9 | 44.4 | 44.0 | 47.3 | 43.5 | 45.7 | 44.2 |     |    |
| 5       | 51.2                 | 46.1 | 51.1 | 46.4 | 50.2 | 42.2 | 51.7 | 46.6 | 52.0 | 45.6 |     |    |
| 6       | 50.5                 | 51.1 | 50.7 | 51.1 | 47.4 | 50.0 | 50.2 | 51.4 | 50.3 | 51.5 |     |    |
| 7       | 50.5                 | 50.8 | 50.9 | 51.2 | 48.0 | 47.4 | 49.5 | 50.6 | 49.9 | 50.5 |     |    |
| 8       | 49.9                 | 50.5 | 50.2 | 51.0 | 47.4 | 48.0 | 49.6 | 49.7 | 49.3 | 49.7 |     |    |
| 9       | 49.8                 | 50.2 | 49.9 | 50.5 | 50.2 | 47.4 | 48.6 | 49.7 | 50.3 | 49.6 |     |    |
| 10      | 50.1                 | 50.1 | 50.1 | 50.3 | 48.8 | 49.0 | 49.3 | 49.5 | 51.3 | 49.8 |     |    |
| 11      | 50.6                 | 50.5 | 50.6 | 50.5 | 51.0 | 49.2 | 50.4 | 50.2 | 50.3 | 51.5 |     |    |
| 12      | 49.8                 | 50.8 | 50.3 | 51.0 | 51.2 | 50.8 | 46.9 | 50.4 | 49.9 | 50.3 |     |    |
| 2022.01 | 46.2                 | 51.2 | 46.5 | 51.8 | 48.6 | 50.2 | 44.2 | 49.3 | 45.9 | 50.7 |     |    |
| 2       | 46.4                 | 47.0 | 46.4 | 46.8 | 49.8 | 48.4 | 45.4 | 46.7 | 46.3 | 47.4 |     |    |
| 3       | 47.9                 | 47.2 | 47.9 | 46.8 | 47.2 | 48.8 | 47.2 | 47.2 | 48.8 | 48.5 |     |    |
| 4       | 48.8                 | 49.4 | 49.1 | 49.6 | 47.0 | 47.2 | 48.4 | 49.9 | 47.9 | 49.0 |     |    |
| 5       | 48.7                 | 49.4 | 48.4 | 49.6 | 47.4 | 50.0 | 50.4 | 49.0 | 48.8 | 48.1 |     |    |
| 6       | 49.8                 | 52.3 | 49.9 | 51.9 | 50.2 | 51.6 | 49.3 | 54.3 | 49.6 | 52.4 |     |    |
| 7       | 50.5                 | 50.8 | 50.7 | 50.9 | 50.8 | 51.8 | 49.7 | 50.6 | 50.3 | 50.3 |     |    |
| 8       | 50.2                 | 51.4 | 50.2 | 51.6 | 51.4 | 50.2 | 51.5 | 50.6 | 47.9 | 51.8 |     |    |
| 9       | 49.9                 | 53.3 | 50.0 | 53.6 | 50.0 | 54.0 | 51.3 | 53.0 | 47.6 | 52.1 |     |    |
| 10      | 49.3                 | 53.4 | 49.3 | 53.8 | 47.4 | 52.8 | 49.3 | 52.6 | 49.5 | 52.6 |     |    |
| 11      | 48.1                 | 49.8 | 48.5 | 50.1 | 44.6 | 48.2 | 48.0 | 49.4 | 46.6 | 49.0 |     |    |
| 12      | 46.6                 | 48.4 | 46.9 | 49.0 | 46.8 | 44.4 | 45.7 | 48.1 | 45.9 | 46.5 |     |    |
| 2023.01 | 48.1                 | 47.3 | 48.5 | 47.3 | 49.0 | 46.2 | 46.5 | 47.8 | 47.3 | 47.0 |     |    |
| 2       | 48.5                 | 48.9 | 49.0 | 49.0 | 49.0 | 49.0 | 46.8 | 49.0 | 47.7 | 48.1 |     |    |
| 3       | 50.2                 | 49.3 | 49.8 | 49.4 | 51.0 | 49.0 | 51.6 | 49.5 | 51.0 | 48.4 |     |    |
| 4       | 50.6                 | 50.7 | 50.9 | 50.4 | 52.0 | 51.9 | 50.7 | 51.2 | 47.8 | 51.6 |     |    |
| 5       | 51.1                 | 50.6 | 51.1 | 50.9 | 51.0 | 52.0 | 51.7 | 50.7 | 49.7 | 47.8 |     |    |
| 6       | 51.0                 | 52.2 | 51.5 | 52.4 | 50.6 | 52.8 | 50.4 | 52.3 | 48.9 | 50.3 |     |    |
| 7       | 50.5                 | 51.2 | 51.1 | 51.6 | 50.0 | 51.4 | 49.9 | 50.0 | 47.8 | 50.0 |     |    |
| 8       | -                    | 51.3 | -    | 51.8 | -    | 52.8 | -    | 50.1 | -    | 49.1 |     |    |

### 3-2. 세부항목별

| 구분      | 충남 구매관리자지수(CN-M-PMI) |      |      |      |      |      |      |      |      |      |
|---------|----------------------|------|------|------|------|------|------|------|------|------|
|         | 생산/영업                |      | 신규주문 |      | 공급지연 |      | 고용   |      | 제품재고 |      |
|         | 체감                   | 전망   | 체감   | 전망   | 체감   | 전망   | 체감   | 전망   | 체감   | 전망   |
| 2020.10 | 44.9                 | -    | 40.6 | -    | 43.4 | -    | 55.5 | -    | 43.7 | -    |
| 11      | 46.8                 | 48.2 | 43.8 | 47.3 | 41.3 | 39.2 | 51.0 | 54.5 | 44.2 | 51.3 |
| 12      | 42.4                 | 49.2 | 47.3 | 51.3 | 43.3 | 41.3 | 56.2 | 53.6 | 44.2 | 51.4 |
| 2021.01 | 46.9                 | 51.4 | 44.1 | 42.2 | 44.8 | 43.1 | 37.3 | 52.7 | 49.4 | 48.1 |
| 2       | 48.2                 | 49.6 | 44.7 | 55.3 | 45.3 | 46.3 | 43.2 | 34.4 | 50.9 | 52.7 |
| 3       | 50.1                 | 51.9 | 46.8 | 54.6 | 43.2 | 45.8 | 41.7 | 39.4 | 46.5 | 54.2 |
| 4       | 49.3                 | 49.2 | 46.5 | 46.4 | 45.2 | 42.0 | 44.0 | 41.2 | 47.1 | 44.3 |
| 5       | 50.8                 | 50.0 | 52.1 | 47.4 | 50.1 | 45.4 | 46.4 | 41.9 | 56.9 | 45.9 |
| 6       | 50.1                 | 50.8 | 50.0 | 53.0 | 50.0 | 50.0 | 47.8 | 46.2 | 54.5 | 55.6 |
| 7       | 49.8                 | 50.3 | 50.2 | 51.0 | 50.0 | 50.1 | 47.8 | 48.2 | 54.6 | 54.8 |
| 8       | 49.7                 | 49.9 | 49.3 | 50.5 | 50.0 | 50.0 | 48.0 | 47.7 | 52.4 | 54.7 |
| 9       | 50.0                 | 49.8 | 49.4 | 49.8 | 50.0 | 50.0 | 48.4 | 48.0 | 51.1 | 53.3 |
| 10      | 50.2                 | 50.0 | 50.3 | 49.7 | 50.0 | 50.0 | 49.2 | 49.0 | 50.8 | 51.9 |
| 11      | 50.0                 | 50.2 | 50.1 | 51.2 | 50.0 | 50.0 | 50.1 | 49.7 | 52.8 | 51.8 |
| 12      | 49.4                 | 50.0 | 50.1 | 50.7 | 47.6 | 50.0 | 50.5 | 50.6 | 51.6 | 53.0 |
| 2022.01 | 46.4                 | 52.4 | 42.3 | 53.2 | 46.1 | 47.5 | 53.1 | 49.9 | 43.4 | 53.3 |
| 2       | 46.9                 | 43.7 | 43.3 | 47.5 | 45.5 | 44.2 | 52.7 | 54.3 | 43.9 | 45.2 |
| 3       | 47.7                 | 44.3 | 46.2 | 48.1 | 47.3 | 43.2 | 49.5 | 54.2 | 48.8 | 46.0 |
| 4       | 48.8                 | 47.2 | 44.2 | 52.8 | 49.2 | 49.5 | 50.7 | 47.5 | 51.0 | 50.2 |
| 5       | 47.4                 | 47.1 | 43.6 | 49.3 | 49.4 | 49.8 | 55.5 | 48.2 | 47.7 | 52.7 |
| 6       | 48.5                 | 53.0 | 50.9 | 54.9 | 50.0 | 51.3 | 50.6 | 46.6 | 49.2 | 55.8 |
| 7       | 50.7                 | 49.9 | 52.2 | 52.7 | 50.1 | 50.4 | 49.1 | 49.2 | 50.6 | 52.1 |
| 8       | 46.5                 | 51.8 | 56.4 | 52.2 | 50.0 | 50.4 | 42.7 | 48.6 | 55.4 | 54.1 |
| 9       | 45.9                 | 55.5 | 54.9 | 54.4 | 50.0 | 50.6 | 45.6 | 47.5 | 53.2 | 58.8 |
| 10      | 48.9                 | 56.5 | 46.2 | 53.9 | 49.2 | 50.5 | 51.0 | 47.6 | 51.1 | 58.8 |
| 11      | 45.7                 | 48.0 | 45.7 | 50.6 | 49.3 | 49.6 | 51.1 | 48.2 | 48.7 | 52.5 |
| 12      | 46.5                 | 45.0 | 43.3 | 48.1 | 46.6 | 49.8 | 52.2 | 49.6 | 44.6 | 49.5 |
| 2023.01 | 49.5                 | 44.1 | 45.9 | 47.7 | 48.0 | 45.3 | 50.4 | 53.5 | 47.0 | 45.9 |
| 2       | 46.5                 | 50.6 | 50.0 | 47.0 | 50.3 | 51.5 | 48.1 | 47.0 | 47.9 | 48.5 |
| 3       | 49.1                 | 51.2 | 50.5 | 47.7 | 50.8 | 51.2 | 48.5 | 47.2 | 52.5 | 49.2 |
| 4       | 51.0                 | 52.2 | 50.2 | 49.4 | 49.8 | 50.6 | 49.8 | 49.9 | 52.3 | 51.5 |
| 5       | 50.9                 | 51.0 | 50.4 | 50.2 | 49.4 | 49.8 | 50.2 | 49.8 | 54.4 | 52.3 |
| 6       | 48.1                 | 54.8 | 50.7 | 50.7 | 52.0 | 49.1 | 49.1 | 50.2 | 54.9 | 56.2 |
| 7       | 48.0                 | 53.9 | 50.1 | 49.7 | 51.3 | 51.5 | 49.0 | 48.9 | 54.1 | 51.9 |
| 8       | -                    | 54.7 | -    | 52.8 | -    | 48.9 | -    | 48.8 | -    | 51.5 |

주 1) 경기예 긍정(부정)적인 응답이 많은 경우 기준치 50 상회(하회)

2) 제품재고 50 미만(이상) : 재고량 과잉(부족) / 공급지연 50 미만(이상) : 주문 중 미처리 건수 증가(감소)

## 4. 충남 소상공인 경기실사지수(CN-SB-BSI)

### 4-1. 권역별

| 구분      | 충남 소상공인 경기실사지수(CN-SB-BSI) |      |      |      |      |      |      |      |      |      |
|---------|---------------------------|------|------|------|------|------|------|------|------|------|
|         | 충남                        |      | 북부권  |      | 서해안권 |      | 내륙권  |      | 남부권  |      |
|         | 체감                        | 전망   | 체감   | 전망   | 체감   | 전망   | 체감   | 전망   | 체감   | 전망   |
| 2020.10 | 91.5                      | -    | 90.6 | -    | 90.5 | -    | 92.4 | -    | 93.1 | -    |
| 11      | 92.1                      | 94.0 | 91.1 | 93.9 | 93.8 | 96.4 | 92.1 | 92.0 | 93.0 | 94.3 |
| 12      | 89.5                      | 94.0 | 90.5 | 93.7 | 88.6 | 94.9 | 90.0 | 94.2 | 87.3 | 93.7 |
| 2021.01 | 93.9                      | 90.7 | 92.1 | 90.7 | 89.3 | 90.7 | 95.2 | 90.2 | 99.6 | 91.3 |
| 2       | 92.5                      | 90.3 | 93.1 | 86.8 | 92.7 | 93.9 | 89.7 | 91.3 | 94.2 | 93.7 |
| 3       | 92.0                      | 89.3 | 92.1 | 86.8 | 93.1 | 90.0 | 93.0 | 90.6 | 89.8 | 92.8 |

|         |       |       |       |       |       |       |       |       |       |       |
|---------|-------|-------|-------|-------|-------|-------|-------|-------|-------|-------|
| 4       | 92.7  | 92.9  | 90.4  | 90.7  | 94.1  | 95.8  | 93.7  | 95.0  | 95.1  | 93.3  |
| 5       | 90.1  | 93.3  | 89.1  | 90.6  | 94.4  | 96.4  | 88.8  | 96.0  | 90.5  | 93.7  |
| 6       | 94.9  | 90.6  | 91.4  | 89.5  | 99.5  | 91.6  | 99.9  | 91.8  | 93.7  | 90.8  |
| 7       | 93.6  | 95.5  | 90.6  | 92.5  | 96.5  | 96.9  | 97.7  | 98.2  | 93.5  | 97.9  |
| 8       | 86.0  | 90.3  | 85.9  | 87.6  | 83.5  | 94.4  | 89.0  | 92.8  | 85.0  | 90.1  |
| 9       | 86.9  | 87.8  | 85.7  | 85.6  | 89.5  | 90.0  | 88.3  | 89.7  | 85.8  | 89.0  |
| 10      | 90.0  | 92.2  | 86.2  | 89.7  | 91.7  | 94.2  | 93.7  | 93.9  | 92.8  | 94.2  |
| 11      | 89.3  | 95.6  | 86.0  | 92.3  | 92.2  | 97.9  | 91.5  | 100.1 | 91.6  | 96.4  |
| 12      | 87.9  | 94.2  | 83.4  | 89.5  | 91.2  | 94.2  | 90.8  | 97.1  | 91.7  | 101.1 |
| 2022.01 | 100.8 | 91.7  | 97.4  | 90.3  | 103.5 | 92.7  | 104.0 | 93.3  | 102.8 | 92.4  |
| 2       | 87.8  | 87.7  | 87.2  | 87.5  | 88.0  | 88.0  | 88.9  | 87.2  | 87.9  | 88.3  |
| 3       | 92.3  | 94.0  | 90.9  | 91.3  | 94.0  | 98.1  | 92.1  | 95.2  | 94.3  | 95.5  |
| 4       | 91.2  | 98.9  | 86.5  | 96.7  | 97.2  | 101.2 | 94.4  | 101.3 | 93.1  | 99.4  |
| 5       | 93.3  | 99.1  | 91.7  | 96.6  | 94.7  | 104.9 | 94.8  | 100.4 | 93.9  | 98.7  |
| 6       | 94.1  | 95.0  | 90.3  | 93.8  | 99.7  | 93.1  | 96.6  | 98.7  | 95.4  | 95.1  |
| 7       | 93.2  | 90.0  | 92.8  | 87.7  | 96.9  | 92.3  | 90.8  | 88.4  | 93.5  | 94.6  |
| 8       | 95.5  | 94.4  | 95.0  | 92.5  | 100.4 | 97.6  | 95.5  | 95.5  | 92.8  | 94.7  |
| 9       | 103.9 | 95.6  | 102.8 | 93.1  | 105.3 | 103.2 | 104.3 | 95.9  | 105.0 | 95.0  |
| 10      | 102.7 | 102.4 | 100.7 | 101.3 | 100.1 | 105.1 | 105.6 | 103.1 | 105.7 | 101.9 |
| 11      | 108.2 | 106.1 | 108.5 | 104.8 | 107.6 | 105.8 | 107.9 | 108.8 | 108.1 | 106.3 |
| 12      | 107.1 | 106.8 | 107.2 | 107.3 | 105.0 | 104.4 | 108.4 | 108.7 | 107.1 | 105.7 |
| 2023.01 | 104.9 | 108.4 | 102.7 | 108.0 | 107.0 | 110.5 | 107.0 | 109.1 | 105.7 | 106.8 |
| 2       | 106.7 | 98.3  | 104.8 | 96.9  | 109.1 | 99.5  | 108.7 | 98.7  | 106.7 | 99.9  |
| 3       | 83.0  | 101.9 | 82.2  | 100.5 | 84.5  | 102.9 | 83.7  | 102.0 | 82.7  | 103.9 |
| 4       | 96.0  | 82.4  | 94.2  | 81.6  | 97.5  | 84.5  | 97.0  | 84.7  | 97.4  | 80.4  |
| 5       | 99.2  | 88.3  | 99.5  | 88.6  | 98.5  | 88.1  | 98.7  | 89.8  | 99.4  | 86.8  |
| 6       | 98.7  | 95.7  | 98.5  | 95.6  | 100.1 | 96.8  | 99.2  | 96.4  | 97.7  | 94.1  |
| 7       | 96.7  | 98.2  | 96.8  | 98.3  | 99.0  | 99.3  | 96.0  | 98.9  | 95.6  | 96.6  |
| 8       | -     | 97.6  | -     | 97.9  | -     | 99.1  | -     | 97.4  | -     | 96.2  |

#### 4-2. 세부항목별

| 구분      | 충남 소상공인 경기실사지수(CN-SB-BSI) |      |      |      |       |       |         |       |          |      |      |      |
|---------|---------------------------|------|------|------|-------|-------|---------|-------|----------|------|------|------|
|         | 매출                        |      | 자금사정 |      | 제품재고  |       | 고용(현인원) |       | 고용(신규채용) |      | 경기전반 |      |
|         | 체감                        | 전망   | 체감   | 전망   | 체감    | 전망    | 체감      | 전망    | 체감       | 전망   | 체감   | 전망   |
| 2020.10 | 89.0                      | -    | 85.1 | -    | 105.3 | -     | 93.3    | -     | 93.0     | -    | 83.1 | -    |
| 11      | 89.9                      | 92.2 | 81.6 | 90.5 | 105.4 | 108.3 | 98.6    | 93.3  | 93.1     | 89.9 | 84.2 | 89.6 |
| 12      | 85.4                      | 93.2 | 82.8 | 93.7 | 108.6 | 107.1 | 93.0    | 92.7  | 77.3     | 90.8 | 89.5 | 86.5 |
| 2021.01 | 84.7                      | 77.1 | 88.1 | 93.4 | 105.5 | 108.3 | 106.9   | 90.9  | 96.9     | 88.3 | 81.1 | 86.3 |
| 2       | 91.1                      | 88.9 | 81.8 | 81.4 | 105.5 | 113.0 | 107.5   | 99.3  | 85.3     | 84.6 | 84.0 | 74.5 |
| 3       | 84.7                      | 83.0 | 86.8 | 81.6 | 111.5 | 107.2 | 101.3   | 100.6 | 83.2     | 82.5 | 84.3 | 80.8 |
| 4       | 86.4                      | 91.3 | 85.8 | 87.5 | 114.4 | 110.7 | 94.4    | 97.5  | 88.8     | 85.7 | 86.1 | 84.7 |
| 5       | 89.4                      | 88.5 | 78.5 | 86.7 | 118.0 | 115.1 | 83.2    | 92.2  | 83.8     | 88.2 | 87.8 | 88.8 |
| 6       | 89.8                      | 87.5 | 85.9 | 80.1 | 121.0 | 117.6 | 93.7    | 90.1  | 89.3     | 85.6 | 89.6 | 82.5 |
| 7       | 88.6                      | 97.0 | 85.0 | 85.2 | 115.3 | 113.9 | 98.9    | 97.8  | 86.1     | 87.7 | 87.7 | 91.2 |
| 8       | 74.7                      | 82.1 | 68.4 | 78.2 | 122.0 | 111.0 | 98.5    | 97.3  | 84.4     | 90.4 | 67.9 | 82.5 |
| 9       | 75.5                      | 83.1 | 68.1 | 72.9 | 116.1 | 110.6 | 99.8    | 96.4  | 89.8     | 86.7 | 72.0 | 77.3 |
| 10      | 81.1                      | 87.0 | 76.7 | 81.3 | 112.2 | 110.0 | 106.9   | 97.1  | 87.4     | 92.2 | 75.4 | 85.6 |
| 11      | 82.8                      | 87.4 | 73.1 | 91.0 | 107.2 | 109.3 | 100.2   | 103.2 | 90.6     | 93.1 | 81.6 | 89.8 |
| 12      | 73.5                      | 87.1 | 71.6 | 88.0 | 105.7 | 113.7 | 99.2    | 98.4  | 96.1     | 91.6 | 81.4 | 86.5 |
| 2022.01 | 95.7                      | 80.0 | 95.2 | 77.3 | 123.9 | 123.3 | 105.3   | 98.7  | 94.1     | 93.1 | 90.8 | 78.0 |
| 2       | 75.5                      | 73.5 | 75.3 | 72.1 | 103.8 | 117.7 | 97.7    | 95.1  | 93.1     | 92.2 | 81.4 | 75.7 |



|         |       |       |       |       |       |       |       |       |       |       |       |       |
|---------|-------|-------|-------|-------|-------|-------|-------|-------|-------|-------|-------|-------|
| 3       | 84.4  | 85.2  | 79.2  | 81.3  | 112.2 | 122.4 | 92.3  | 93.0  | 100.3 | 96.0  | 85.5  | 86.2  |
| 4       | 84.6  | 94.9  | 73.4  | 88.8  | 111.4 | 121.8 | 95.5  | 96.6  | 96.2  | 98.5  | 85.9  | 92.9  |
| 5       | 90.1  | 92.8  | 75.1  | 90.1  | 109.4 | 121.6 | 96.8  | 98.6  | 97.8  | 98.4  | 90.4  | 93.2  |
| 6       | 89.5  | 84.2  | 78.7  | 87.7  | 111.9 | 117.7 | 98.0  | 97.5  | 97.5  | 94.7  | 89.1  | 88.0  |
| 7       | 87.1  | 76.2  | 82.6  | 78.4  | 109.2 | 113.5 | 99.4  | 97.6  | 94.9  | 95.1  | 85.7  | 79.1  |
| 8       | 92.5  | 86.6  | 84.7  | 84.2  | 107.0 | 118.0 | 96.8  | 99.3  | 100.0 | 90.7  | 91.9  | 87.4  |
| 9       | 113.1 | 93.5  | 94.6  | 88.9  | 112.2 | 107.9 | 99.2  | 95.6  | 100.0 | 97.8  | 104.5 | 90.1  |
| 10      | 110.2 | 102.6 | 95.7  | 98.9  | 109.7 | 112.0 | 100.4 | 98.2  | 100.0 | 99.1  | 100.1 | 103.4 |
| 11      | 123.6 | 109.1 | 100.7 | 103.8 | 116.4 | 114.5 | 100.1 | 100.3 | 99.8  | 100.1 | 108.3 | 108.8 |
| 12      | 119.7 | 111.6 | 98.5  | 102.1 | 115.6 | 120.3 | 100.1 | 100.3 | 101.4 | 99.6  | 107.2 | 107.1 |
| 2023.01 | 105.1 | 113.5 | 102.2 | 105.1 | 107.7 | 121.6 | 110.6 | 100.1 | 102.0 | 99.7  | 101.8 | 110.2 |
| 2       | 107.7 | 93.7  | 104.6 | 89.3  | 105.4 | 112.1 | 113.2 | 101.4 | 105.3 | 101.1 | 103.9 | 92.3  |
| 3       | 71.9  | 99.1  | 68.5  | 94.4  | 92.3  | 110.4 | 99.6  | 105.2 | 98.1  | 106.3 | 67.4  | 96.1  |
| 4       | 96.3  | 66.7  | 90.8  | 71.6  | 95.2  | 92.9  | 99.9  | 99.4  | 99.7  | 97.5  | 94.1  | 66.3  |
| 5       | 99.9  | 76.8  | 97.1  | 82.4  | 97.9  | 94.5  | 100   | 99.8  | 100.0 | 99.7  | 100.0 | 76.8  |
| 6       | 97.6  | 89.8  | 97.6  | 95.0  | 99.3  | 97.6  | 99.9  | 100.0 | 100.0 | 100.0 | 97.8  | 91.6  |
| 7       | 92.1  | 95.9  | 96.3  | 97.6  | 99.7  | 99.2  | 99.9  | 100.0 | 100.0 | 100.0 | 92.1  | 96.4  |
| 8       | -     | 94.9  | -     | 96.3  | -     | 99.7  | -     | 100.0 | -     | 100.0 | -     | 94.7  |

주 1) 경기에 긍정(부정)적인 응답이 많은 경우 기준치 100 상회(하회)

2) 제품재고 50 미만(이상) : 재고량 과잉(부족)

## 5. 충남 소비자심리지수(CN-CCSI)

### 5-1. 권역별

| 구분      | 충남 소비자심리지수(CN-CCSI) |      |      |      |      |
|---------|---------------------|------|------|------|------|
|         | 충남                  | 북부권  | 서해안권 | 내륙권  | 남부권  |
| 2020.10 | -                   | -    | -    | -    | -    |
| 11      | 82.2                | 81.8 | 83.1 | 81.0 | 85.8 |
| 12      | 81.3                | 80.3 | 85.6 | 81.7 | 83.2 |
| 2021.01 | 75.8                | 74.4 | 80.3 | 78.9 | 76.0 |
| 2       | 79.6                | 77.3 | 81.7 | 84.7 | 84.4 |
| 3       | 81.1                | 80.5 | 82.3 | 83.2 | 80.4 |
| 4       | 85.3                | 84.6 | 84.4 | 90.9 | 81.0 |
| 5       | 86.1                | 85.3 | 87.2 | 90.3 | 83.2 |
| 6       | 87.7                | 86.8 | 89.3 | 90.0 | 88.1 |
| 7       | 91.3                | 91.2 | 91.7 | 93.4 | 87.6 |
| 8       | 88.0                | 87.8 | 90.1 | 91.0 | 81.9 |
| 9       | 86.7                | 86.4 | 87.4 | 88.2 | 85.3 |
| 10      | 85.5                | 85.0 | 84.3 | 87.8 | 85.2 |
| 11      | 87.1                | 87.0 | 83.3 | 90.2 | 86.5 |
| 12      | 87.1                | 87.0 | 83.3 | 90.2 | 86.5 |
| 2022.01 | 86.8                | 86.5 | 81.0 | 87.6 | 93.3 |
| 2       | 86.2                | 85.9 | 91.7 | 84.4 | 86.2 |
| 3       | 85.7                | 84.9 | 89.7 | 87.4 | 84.1 |
| 4       | 86.7                | 86.5 | 88.7 | 86.4 | 86.7 |
| 5       | 86.6                | 86.9 | 86.2 | 86.7 | 84.1 |
| 6       | 86.5                | 87.3 | 89.2 | 83.9 | 82.7 |
| 7       | 85.8                | 85.6 | 87.8 | 85.5 | 86.2 |
| 8       | 78.4                | 78.3 | 81.5 | 77.4 | 77.7 |
| 9       | 80.7                | 81.0 | 82.8 | 79.4 | 78.4 |
| 10      | 81.3                | 81.5 | 85.3 | 79.3 | 79.0 |
| 11      | 80.4                | 80.4 | 82.4 | 75.4 | 87.1 |

|         |      |      |      |      |      |
|---------|------|------|------|------|------|
| 12      | 79.8 | 79.1 | 86.2 | 77.0 | 83.5 |
| 2023.01 | 79.8 | 79.3 | 86.7 | 76.5 | 81.9 |
| 2       | 77.7 | 76.4 | 85.1 | 77.1 | 79.7 |
| 3       | 77.7 | 76.2 | 84.7 | 78.7 | 79.0 |
| 4       | 79.3 | 78.4 | 83.2 | 77.6 | 84.5 |
| 5       | 81.2 | 81.6 | 82.2 | 77.7 | 84.0 |
| 6       | 82.3 | 82.0 | 79.2 | 82.5 | 87.8 |
| 7       | 83.2 | 83.8 | 84.2 | 82.2 | 80.3 |
| 8       | 85.1 | 85.5 | 83.7 | 82.3 | 88.2 |

## 5-2. 세부항목별

| 구분      | 충남 소비자심리지수(CN-CCSI) |            |            |            |            |            |
|---------|---------------------|------------|------------|------------|------------|------------|
|         | 현재<br>생활형편          | 현재<br>경기판단 | 생활형편<br>전망 | 향후경기<br>전망 | 가계수입<br>전망 | 소비지출<br>전망 |
| 2020.10 | 83.1                | 48.3       | -          | -          | -          | -          |
| 11      | 80.5                | 51.6       | 90.0       | 80.8       | 92.8       | 97.9       |
| 12      | 80.6                | 47.0       | 87.2       | 80.9       | 91.2       | 96.5       |
| 2021.01 | 80.1                | 51.3       | 80.9       | 70.6       | 85.1       | 90.7       |
| 2       | 79.0                | 52.7       | 84.4       | 77.2       | 89.5       | 95.4       |
| 3       | 82.6                | 60.3       | 88.1       | 81.4       | 90.9       | 94.6       |
| 4       | 84.4                | 61.7       | 91.9       | 86.2       | 93.3       | 97.6       |
| 5       | 84.1                | 67.8       | 92.6       | 86.8       | 94.6       | 96.6       |
| 6       | 84.8                | 70.9       | 92.9       | 89.6       | 93.8       | 98.1       |
| 7       | 84.5                | 68.9       | 97.1       | 95.8       | 98.3       | 100.9      |
| 8       | 84.1                | 66.0       | 92.1       | 88.8       | 94.9       | 98.6       |
| 9       | 83.5                | 66.7       | 91.5       | 86.6       | 94.1       | 98.1       |
| 10      | 82.8                | 67.2       | 89.6       | 83.8       | 91.9       | 97.3       |
| 11      | 82.8                | 67.2       | 91.7       | 87.0       | 93.1       | 100.9      |
| 12      | 83.0                | 69.2       | 91.7       | 87.0       | 93.1       | 100.9      |
| 2022.01 | 85.7                | 66.5       | 87.7       | 84.9       | 94.4       | 101.6      |
| 2       | 83.4                | 68.4       | 87.4       | 80.2       | 94.7       | 102.9      |
| 3       | 83.6                | 65.9       | 87.6       | 80.1       | 93.9       | 100.8      |
| 4       | 82.6                | 65.9       | 89.1       | 80.3       | 97.1       | 104.2      |
| 5       | 83.9                | 69.9       | 89.1       | 80.5       | 96.7       | 104.4      |
| 6       | 82.6                | 66.1       | 86.2       | 80.8       | 95.0       | 103.1      |
| 7       | 81.7                | 53.9       | 86.3       | 77.0       | 95.8       | 107.4      |
| 8       | 82.4                | 56.9       | 76.9       | 63.1       | 93.5       | 101.1      |
| 9       | 83.1                | 58.7       | 79.9       | 66.2       | 94.6       | 103.9      |
| 10      | 80.9                | 57.2       | 82.0       | 67.0       | 92.8       | 104.1      |
| 11      | 81.9                | 57.7       | 82.1       | 65.6       | 94.1       | 102.6      |
| 12      | 85.0                | 58.4       | 80.9       | 63.4       | 93.6       | 101.4      |
| 2023.01 | 77.7                | 55.9       | 79.7       | 64.3       | 91.8       | 99.4       |
| 2       | 78.1                | 52.8       | 78.1       | 64.7       | 91.3       | 98.3       |
| 3       | 78.9                | 57.1       | 79.9       | 65.4       | 91.6       | 98.4       |
| 4       | 79.9                | 60.4       | 80.9       | 68.9       | 92.2       | 97.8       |
| 5       | 82.1                | 63.0       | 83.4       | 70.1       | 93.7       | 99.8       |
| 6       | 82.2                | 65.8       | 84.1       | 71.1       | 92.5       | 101.4      |

|   |      |      |      |      |      |       |
|---|------|------|------|------|------|-------|
| 7 | 82.4 | 67.4 | 84.1 | 72.4 | 93.1 | 101.8 |
| 8 | -    | -    | 85.4 | 78.2 | 95.1 | 101.9 |

주 1) 경기에 긍정(부정)적인 응답이 많은 경우 기준치 100 상회(하회)

2) 가계부채 100 미만(이상) : 부채 증가(감소)